EMBARGO FINO A DOMENICA 19 ORE 12

L'indagine sulla qualità della vita di ItaliaOggi – Ital Communications. L'ultima è Crotone

A Bolzano e Milano si vive meglio

DI SILVANA SATURNO

Il fascino delle Dolomiti e il cuore pulsante della metropoli. Sul podio della qualità della vita, nel 2023, c'è la provincia di Bolzano, da sempre al top del "bel vivere" (era 2ª nel 2022). A seguire due città metropolitane, Milano e Bologna, al 2° e al 3° posto, che migliorano e confermano la performance del 2022: erano 5ª e 3ª su 107. Seguono Trento e Firenze. Sono i risultati dell'Indagine sulla qualità della vita di *ItaliaOggi – Ital Communications*, in collaborazione con l'Università La Sapienza di Roma, giunta alla 25ª edizione. In coda alla classifica, come nel 2022, c'è la calabra Crotone (107ª), insieme alle province siciliane Messina e Caltanissetta (105ª e 106ª). Le dimensioni analizzate sono: affari e lavoro, ambiente, istruzione e formazione, popolazione, reati, reddito e ricchezza, sicurezza sociale, sistema salute, tempo libero. Quest'anno la qualità della vita in Italia è risultata buona o accettabile in 63 province su 107, in linea con gli ultimi due anni (erano 64 nel 2022; 63 nel 2021; 60 nel 2020, anno dell'emergenza pandemica). Si tratta per lo più di province dell'arco alpino, centrale e orientale, della pianura padana e dell'appennino tosco-emiliano, con ramificazioni verso Toscana, Umbria e Marche. Al contrario, le province del Sud e delle Isole compaiono quasi integralmente nei gruppi 3 e 4 dell'indagine, in cui la qualità della vita è valutata scarsa o insufficiente. L'indagine 2023 conferma una tendenza: la frattura tra il Centro-Nord, più performante e resiliente, e l'Italia meridionale e insulare, caratterizzata da una persistente vulnerabilità. Quest'anno emerge un'altra tendenza, potremmo dire "post-Covid": la forte ripresa, negli ultimi due anni, che ha coinvolto province e città metropolitane del Centro-nord, appartenenti al cluster "Metropoli". Tendenza ben rappresentata dal 2° posto del capoluogo lombardo, dai dati di Bologna e Firenze, ma anche dalla performance di Torino (31ª) e Roma (33ª), che scalano una ventina di posizioni rispetto al 2022.

© Riproduzione riservata

Classifica finale

Pos.	Provincia	Gruppo	Punteggio	Posizione 2022
1	BOLZANO	1	1.000,00	2
2	MILANO	1	924,00	5
3	BOLOGNA	1	890,21	3
4	TRENTO	1	887,73	1
5	FIRENZE	1	864,74	4
6	PADOVA	1	849,88	29
7	PARMA	1	842,10	7
8	MONZA E DELLA BRIANZA	1	831,76	20
9	AOSTA	1	827,30	17
10	PORDENONE	1	819,16	8
11	SIENA	1	810,63	6
12	BRESCIA	1	799,17	23
13	MODENA	1	798,37	10
14	REGGIO EMILIA	1	790,29	11
15	FORLÌ-CESENA	1	790,17	25
16	VERONA	1	789,62	13
17	VICENZA	1	781,06	27
18	TREVISO	1	773,34	16
19	UDINE	1	771,49	26
20	MANTOVA	1	769,15	31
21	RIMINI	1	760,86	37
22	BELLUNO	1	758,38	24
23	BERGAMO	1	753,40	21
24	RAVENNA	1	752,90	28
25	VENEZIA	1	751,92	22
26	CUNEO	1	751,89	12
27	LECCO	1	733,49	35
28	ANCONA	2	720,34	18
29	PRATO	2	715,86	60
30	TRIESTE	2	714,70	9
31	TORINO	2	714,32	54
32	SONDRIO	2	713,92	14
33	ROMA	2	709,25	53
34	VARESE	2	698,85	33
35	COMO	2	697,50	32
36	CREMONA	2	692,28	34
37	PESARO E URBINO	2	692,12	30
38	VERBANO-CUSIO-OSSOLA	2	683,00	15
39	LODI	2	680,12	43
40	ASCOLI PICENO	2	675,39	52
41	MACERATA	2	674,58	42
42	GORIZIA	2	672,57	39
43	SAVONA	2	671,45	51
44	BIELLA	2	666,50	40
45	PISA	2	664,94	19
46	PIACENZA	2	663,70	36
47	NOVARA	2	659,77	50
48	FERRARA	2	655,36	47
49	AREZZO	2	652,35	38
50	FERMO	2	647,30	44
51	LUCCA	2	645,56	41
52	PERUGIA	2	626,76	46
53	LIVORNO	2	624,46	45
54	PISTOIA	2	624,25	57
55	PAVIA	2	618,50	59
56	GROSSETO	2	606,30	55
57	GENOVA	2	597,44	49
58	TERNI	2	593,10	56
59	VERCELLI	2	579,31	62
60	ASTI	2	574,34	58
61	TERAMO	2	568,95	64
62	MASSA-CARRARA	2	566,64	48
63	LA SPEZIA	2	560,45	63
64	ROVIGO	3	540,88	70
65	ISERNIA	3	538,10	75
66	PESCARA	3	527,14	65
67	L'AQUILA	3	517,90	66
68	ALESSANDRIA	3	514,89	67
69	IMPERIA	3	512,34	73
70	VITERBO	3	490,40	69
71	POTENZA	3	479,10	74
72	MATERA	3	466,23	71
73	CAGLIARI	3	465,41	72
74	CHIETI	3	457,99	68
75	FROSINONE	3	446,82	78
76	BENEVENTO	3	444,69	82
77	SASSARI	3	439,45	79
78	NUORO	3	417,44	77
79	CAMPOBASSO	3	414,93	81
80	RIETI	3	409,46	61
81	LATINA	3	397,77	76
82	BARI	3	376,20	80
83	AVELLINO	3	372,31	83
84	LECCE	3	353,07	88
85	BARLETTA-ANDRIA-TRANI	3	340,40	90
86	SALERNO	3	337,26	86
87	CATANZARO	3	336,91	87
88	RAGUSA	4	316,81	84
89	SUD SARDEGNA	4	272,13	89
90	BRINDISI	4	261,96	85
91	ORISTANO	4	253,07	91
92	VIBO VALENTIA	4	249,14	100
93	TRAPANI	4	242,44	93
94	CASERTA	4	236,51	92
95	REGGIO CALABRIA	4	209,09	95
96	FOGGIA	4	205,85	101
97	COSENZA	4	172,82	94
98	PALERMO	4	161,46	98
99	NAPOLI	4	151,76	104
100	ENNA	4	149,24	97
101	TARANTO	4	144,24	99
102	SIRACUSA	4	114,53	106
103	CATANIA	4	95,37	102
104	AGRIGENTO	4	95,15	103
105	MESSINA	4	93,05	96
106	CALTANISSETTA	4	18,74	105
107	CROTONE	4	0,00	107

Il messaggio è forte
quando raggiunge gli interlocutori giusti.
Per un salto di qualità scegli Ital Communications SB.

www.italcommunications.it

ital communications
A STRATEGIC COMMUNICATION AGENCY

La 25ª ricerca sulla qualità della vita conferma la frattura fra il Nord-Italia e il Meridione

Ripresa, metropoli alla riscossa

Ma al Sud restano ampie aree di disagio sociale e personale

DI ALESSANDRO POLLI*

Tab. 1 – Distribuzione delle province italiane per livello di qualità della vita e ripartizione territoriale nel 2023

Qualità della vita	Ripartizioni territoriali				Totale
	Nord Ovest	Nord Est	Centro	Mezzogiorno e isole	
1 Buona	8	17	2	-	27
2 Accettabile	15	4	16	1	36
3 Scarsa	2	1	4	17	24
4 Insufficiente	-	-	-	20	20
Totale	25	22	22	38	107

Tab. 2 – Distribuzione della popolazione italiana per livello di qualità della vita e ripartizione territoriale (Dati in migliaia)

Qualità della vita	Ripartizioni territoriali				Totale
	Nord Ovest	Nord Est	Centro	Mezzogiorno e isole	
1 Buona	7.885	10.320	1.247	-	19.452
2 Accettabile	7.325	989	8.968	299	17.580
3 Scarsa	615	228	1.494	7.343	9.681
4 Insufficiente	-	-	-	12.228	12.228
Totale	15.824	11.537	11.709	19.870	58.940

Province e città metropolitane del centro-nord sono ormai protagoniste indiscusse della ripresa. Di riflesso, si fa più netta la separazione rispetto alle aree meno sviluppate quali Mezzogiorno e Isole, dove crescono aree di disagio sociale e personale. Sono, in sintesi, le tendenze principali emerse dall'indagine che, giunta alla sua venticinquesima edizione, presentiamo ai lettori di *ItaliaOggi*.

La "qualità della vita" è un fenomeno multidimensionale caratterizzato da dinamiche non lineari, determinato com'è da un insieme estremamente eterogeneo di cause che si sovrappongono e interagiscono tra loro sul territorio e nel territorio. Quindi, è solo nel lungo periodo che risulta possibile individuare eventuali tendenze di fondo. Le novità metodologiche introdotte nell'ultimo quinquennio hanno consentito di evidenziare nel dettaglio le tendenze in atto, pur in un contesto incerto, complici i recenti sviluppi macroeconomici e soprattutto geopolitici.

La prima tendenza confermata dallo studio è la frattura tra il centro-nord, più resiliente rispetto agli eventi in corso, e l'Italia meridionale e insulare, caratterizzata da una persistente vulnerabilità.

Inoltre, come diretta conseguenza della complessità dell'attuale scenario e dell'incertezza che ne deriva, la seconda tendenza confermata dallo studio è la presenza di significative aree di disagio sociale e personale, prevalentemente dislocate nel Mezzogiorno. Il fenomeno assume una particolare rilevanza considerato l'attuale quadro di finanza pubblica, che impedisce al policy maker di intervenire in maniera appropriata per attenuare gli squilibri territoriali.

La terza tendenza che si delinea con chiarezza negli ultimi due anni è la forte ripresa che coinvolge le province e città metropolitane del centro-nord appartenenti al cluster Metropoli. Come vedremo con maggiore dettaglio in seguito, il punteggio medio finale delle province di questo raggruppamento si conferma ai vertici come lo scorso anno. Tale evidenza indica che, nella fase di uscita dall'emergenza pandemica, sono state le grandi aree urbane del centro-nord a mostrare la migliore capacità di reazione.

Per fotografare lo stato della qualità della vita nel nostro Paese, facciamo riferimento al numero di province in cui la qualità della vita è valutata come buona o accettabile e alla relativa popolazione.

È utile ricordare quanto è emerso dalle indagini pubblicate a partire dal 2019. Le 65 province censite nei primi due gruppi quell'anno, e cioè alla vigilia della crisi pandemica, confermavano il lieve ma costante miglioramento della qualità della vita osservato nei due anni precedenti. Nel 2020, a causa dell'emergenza pandemica, si è registrata una battuta di arresto, con 60 province caratterizzate da una qualità della vita buona o accettabile. L'anno successivo le province in cui la qualità della vita è risultata buona o accettabile sono state 63, colmando parzialmente il gap manifestatosi l'anno precedente. Dato sostanzialmente confermato lo scorso anno, con 64 province in cui la qualità della vita è risultata buona o accettabile.

Quest'anno la qualità della vita è risultata buona o accettabile in 63 su 107 province (Tab. 1), un risultato tutto sommato in linea con quello registrato negli ultimi due anni e motivato dal passaggio di una provincia dell'Italia centrale dal gruppo 2 al gruppo 3 e di quello di una provincia dell'Italia meridionale e insulare dal gruppo 4 al gruppo 3.

Confrontando i risultati delle indagini pubblicate negli ultimi due anni emerge un quadro di sostanziale stabilità. Come lo scorso anno, infatti, solo 2 province dislocate nel nord ovest sono caratterizzate da un livello di qualità della vita scarso o insufficiente, così come l'unica provincia dislocata nel nord est, mentre 4 si trovano nell'Italia centrale, contro le 3 della passata edizione. A figurare nei due gruppi di coda figurano in prevalenza province dell'Italia meridionale e insulare, 37 come l'anno passato (Tab. 1).

Tradotto in termini di popolazione (Tab. 2), significa che 21 milioni 909 mila residenti (pari al 37,2% della popolazione italiana) vivono in territori caratterizzati da una qualità della vita scarsa o insufficiente, contro i 21 milioni 789 mila della passata edizione, pari al 36,9% della popolazione, registrando quindi un lieve arretramento rispetto al 2022.

Se tuttavia restringiamo l'attenzione al gruppo di coda, notiamo per il secondo anno consecutivo alcuni deboli ma incoraggianti segnali

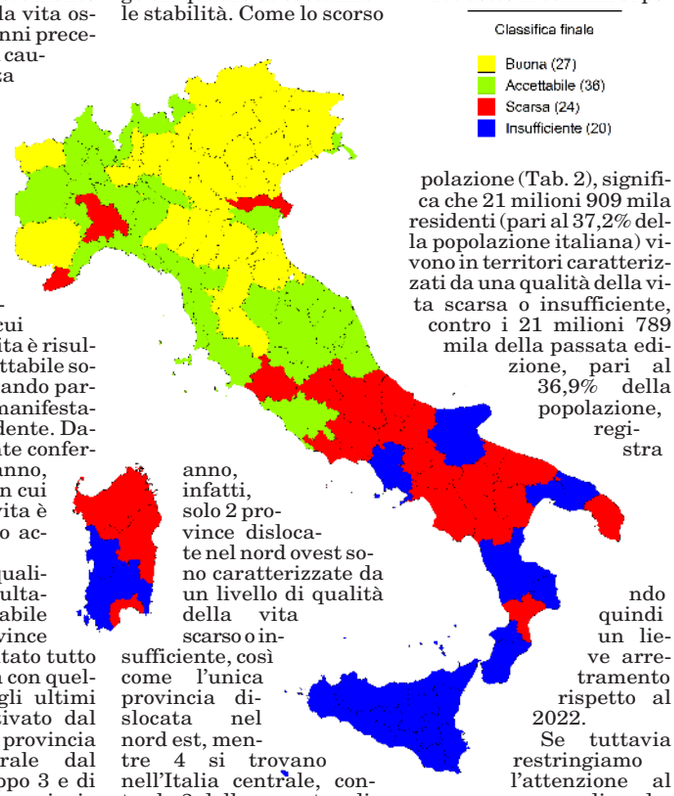

Continua a pagina 24

***Dipartimento di scienze sociali e economiche Università La Sapienza di Roma**

Presentazione dell'indagine

L'indagine sulla qualità della vita nelle province italiane persegue due obiettivi. Il primo è tenere vivo il dibattito sul benessere (non solo economico) delle comunità locali e sulle azioni che possono essere messe in campo per incrementarlo. Il secondo obiettivo è fornire spunti ed indicazioni utili per l'attività dei decisori politici.

Di qui l'importanza di uno strumento di monitoraggio, l'indagine che presentiamo ai lettori di *ItaliaOggi*, giunta alla venticinquesima edizione, che rappresenta uno dei più completi studi statistici sulla qualità della vita pubblicati oggi in Italia.

Lo studio si articola in nove dimensioni d'analisi (affari e lavoro, ambiente, istruzione e formazione, popolazione, reati e sicurezza, reddito e ricchezza, sicurezza sociale, sistema salute, tempo libero e turismo), 14 sottodimensioni ed un elevato numero di indicatori di base (92), consentendo di indagare in maniera approfondita i molteplici aspetti relativi alla qualità della vita a livello territoriale.

Accanto alle tradizionali classifiche, l'indagine introduce uno strumento di lettura «trasversale» delle realtà provinciali. Le 107 province italiane sono classificate in 5 cluster (Mediterraneo, Francigena, Adriatico, Padania, Metropoli), consentendo di ottenere una fotografia più dettagliata delle specificità provinciali.

L'indagine *ItaliaOggi – Ital Communications* è coordinata da Alessandro Polli del Dipartimento di Scienze sociali e economiche dell'Università La Sapienza di Roma. L'autore ringrazia tutti gli enti e istituti di ricerca che, mettendo tempestivamente a disposizione le informazioni statistiche di base, ne hanno reso possibile lo svolgimento. Inoltre l'autore rivolge un particolare ringraziamento alla Prisma S.r.l. di Roma per aver reso disponibile un algoritmo basato su metodologie e modelli innovativi per il trattamento dei dati e lo sviluppo della reportistica.

© Riproduzione riservata

Affari e lavoro

La dimensione **Affari e lavoro** comprende otto indicatori, che riportano informazioni sul mercato del lavoro (tasso di occupazione e di disoccupazione, distinti per sesso), sulla nati-mortalità aziendale, sull'importo dei protesti per abitante e sulla densità di startup e Pmi innovative.

Bolzano e Bologna, piazzandosi **come lo scorso anno rispettivamente al primo e al secondo posto**, confermano i risultati conseguiti nelle passate edizioni dell'indagine. A seguire **Cuneo, Trento e Belluno,** che a loro volta hanno sempre figurato nel gruppo di testa negli ultimi anni.

Tra le 32 province comprese nel gruppo di testa (erano 37 lo scorso anno), **9 appartengono al nord-ovest**, contro le 12 della passata edizione: 2 in Piemonte (**Cuneo e Biella**); la provincia di **Aosta** in 15° posizione; 6 delle 12 province lombarde, contro le 7 della passata edizione (nell'ordine **Milano, Monza e della Brianza, Mantova, Bergamo, Brescia e Varese**), mentre **Genova** esce dal gruppo delle posizioni di testa.

Si assottiglia la presenza di province del nord-est nelle prime posizioni – 16, tre in meno rispetto alla scorsa edizione – confermando la tendenza già rilevata nelle province di nord-ovest. Tra le posizioni di testa figurano le due province del **Trentino-Alto Adige**, tutte le province venete ad eccezione di Rovigo; Pordenone e Trieste per il Friuli-Venezia Giulia. **Trova una ulteriore conferma la rilevante presenza dell'Emilia Romagna**, con 6 delle 9 province (contro le 8 dello scorso anno) censite nel gruppo di testa, nell'ordine **Bologna, Forlì-Cesena, Modena, Ravenna, Reggio Emilia e Parma**.

Anche la **Toscana conferma la sua presenza nelle posizioni di testa**, dove figura con 6 province, due in più rispetto alla passata edizione, nell'ordine **Firenze, Siena, Grosseto, Arezzo, Prato e Lucca**. Sempre per il centro-Italia si piazza nel gruppo di testa la provincia marchigiana di **Pesaro e Urbino**, contro le 2 della passata edizione.

L'Italia centrale è maggiormente rappresentata nel gruppo 2, dove figura con 11 delle sue 22 province, una in più rispetto allo scorso anno. Inoltre il gruppo 2 comprende le 15 province del nord-ovest non classificate nelle posizioni di testa; le 6 province del nord-est, contro le 3 dello scorso anno, non classificate nelle posizioni di testa. Si conferma anche l'emorragia di province dell'Italia meridionale e insulare, che quest'anno sono rappresentate dalla sola provincia di **Teramo,** contro le due del 2022 e le 3 del 2021.

Le 42 posizioni classificate nei gruppi 3 e 4 comprendono come nelle passate edizioni quasi esclusivamente province dell'Italia meridionale e insulare. Con particolare riferimento al gruppo di coda – composto da 20 province, una in meno rispetto allo scorso anno – vi figurano esclusivamente province dell'Italia meridionale e insulare. Si collocano in fondo alla classifica tutte le province campane ad eccezione di Benevento; tre province pugliesi (**Lecce, Taranto e Foggia**); le 5 province calabresi; tutte le province siciliane ad eccezione di Ragusa. A chiudere la classifica, come nelle quattro passate edizioni, **Crotone.**

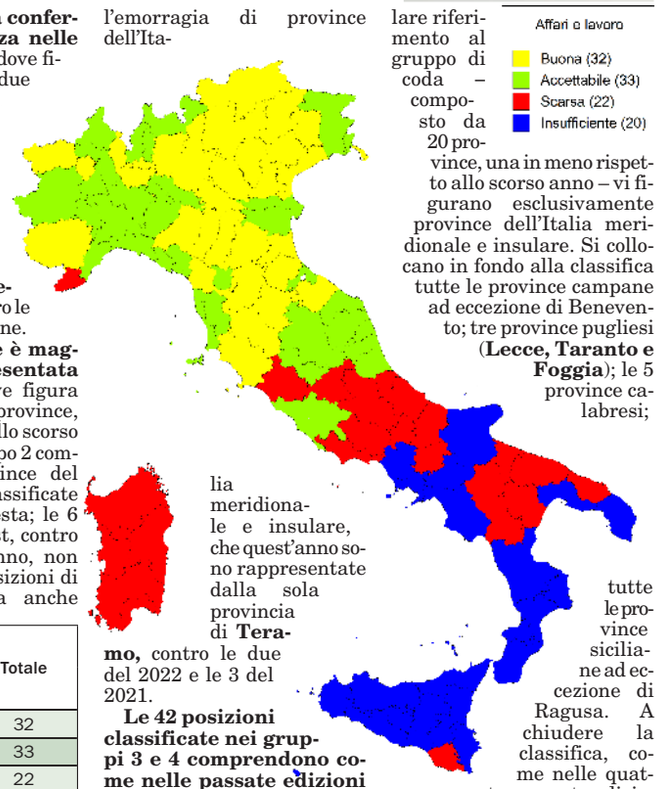

Affari e lavoro	Ripartizioni territoriali				Totale
	Nord Ovest	Nord Est	Centro	Mezzogiorno e isole	
1 Buona	9	16	7	-	32
2 Accettabile	15	6	11	1	33
3 Scarsa	1	-	4	17	22
4 Insufficiente	-	-	-	21	20
Totale	25	22	22	38	107

© Riproduzione riservata

Classifica affari e lavoro

Pos.	Provincia	Gruppo	Punteggio	Pos. 2022
1	BOLZANO	1	1.000,00	1
2	**BOLOGNA**	**1**	**928,67**	**2**
3	CUNEO	1	906,96	4
4	**TRENTO**	**1**	**904,81**	**6**
5	BELLUNO	1	887,58	12
6	**VERONA**	**1**	**887,14**	**10**
7	FORLÌ-CESENA	1	886,27	11
8	**PORDENONE**	**1**	**883,23**	**3**
9	VICENZA	1	876,38	14
10	**MODENA**	**1**	**870,56**	**7**
11	FIRENZE	1	863,97	26
12	**MILANO**	**1**	**862,77**	**29**
13	RAVENNA	1	860,65	16
14	**REGGIO EMILIA**	**1**	**859,44**	**8**
15	AOSTA	1	856,16	28
16	**PADOVA**	**1**	**852,25**	**32**
17	VENEZIA	1	851,62	34
18	**MONZA E DELLA BRIANZA**	**1**	**850,57**	**30**
19	MANTOVA	1	848,69	25
20	**SIENA**	**1**	**846,69**	**31**
21	GROSSETO	1	845,30	49
22	**PARMA**	**1**	**843,52**	**13**
23	PESARO E URBINO	1	839,46	17
24	**BERGAMO**	**1**	**838,94**	**21**
25	BRESCIA	1	831,98	20
26	**AREZZO**	**1**	**828,75**	**35**
27	BIELLA	1	825,17	27
28	**TRIESTE**	**1**	**823,86**	**5**
29	VARESE	1	822,68	37
30	**PRATO**	**1**	**820,72**	**41**
31	TREVISO	1	811,79	9
32	**LUCCA**	**1**	**805,99**	**63**
33	LIVORNO	2	803,98	38
34	**FERMO**	**2**	**803,83**	**15**
35	UDINE	2	799,99	22
36	**GENOVA**	**2**	**799,07**	**33**
37	**LECCO**	**2**	**798,01**	**24**
38	SAVONA	2	797,57	54
39	**ASCOLI PICENO**	**2**	**786,79**	**58**
40	PIACENZA	2	781,82	23
41	**RIMINI**	**2**	**780,54**	**42**
42	TERAMO	2	769,04	56
43	**PERUGIA**	**2**	**766,95**	**40**
44	ASTI	2	762,19	36
45	**NOVARA**	**2**	**762,18**	**55**
46	TORINO	2	759,18	50
47	**VERCELLI**	**2**	**755,71**	**61**
48	CREMONA	2	753,02	39
49	**MACERATA**	**2**	**751,01**	**53**
50	PAVIA	2	750,91	48
51	**COMO**	**2**	**749,03**	**47**
52	GORIZIA	2	748,69	45
53	**VERBANO-CUSIO-OSSOLA**	**2**	**746,54**	**46**
54	TERNI	2	743,55	51
55	**ALESSANDRIA**	**2**	**738,36**	**43**
56	ANCONA	2	735,95	44
57	**PISTOIA**	**2**	**735,89**	**66**
58	SONDRIO	2	718,30	52
59	**PISA**	**2**	**716,75**	**19**
60	FERRARA	2	710,07	18
61	**ROVIGO**	**2**	**707,08**	**57**
62	LA SPEZIA	2	694,34	59
63	**LODI**	**2**	**693,83**	**60**
64	ROMA	2	689,60	70
65	**MASSA-CARRARA**	**2**	**673,09**	**65**
66	IMPERIA	3	648,32	64
67	**VITERBO**	**3**	**641,58**	**74**
68	NUORO	3	631,60	62
69	**L'AQUILA**	**3**	**620,76**	**68**
70	POTENZA	3	617,08	69
71	**ISERNIA**	**3**	**592,00**	**77**
72	BENEVENTO	3	584,34	86
73	**PESCARA**	**3**	**570,96**	**72**
74	MATERA	3	567,47	71
75	**FROSINONE**	**3**	**566,74**	**81**
76	RAGUSA	3	557,50	83
77	**BARI**	**3**	**549,47**	**76**
78	CHIETI	3	547,75	67
79	**SASSARI**	**3**	**545,41**	**79**
80	CAMPOBASSO	3	533,72	75
81	**RIETI**	**3**	**513,01**	**73**
82	LATINA	3	512,79	80
83	**CAGLIARI**	**3**	**510,79**	**78**
84	BRINDISI	3	497,15	88
85	**SUD SARDEGNA**	**3**	**442,58**	**82**
86	ORISTANO	3	436,95	84
87	**BARLETTA-ANDRIA-TRANI**	**3**	**423,27**	**91**
88	LECCE	4	400,26	87
89	**AVELLINO**	**4**	**399,91**	**85**
90	ENNA	4	390,38	90
91	**TARANTO**	**4**	**333,38**	**92**
92	SALERNO	4	332,96	94
93	**TRAPANI**	**4**	**332,04**	**89**
94	CATANZARO	4	313,75	96
95	**SIRACUSA**	**4**	**311,59**	**101**
96	VIBO VALENTIA	4	300,72	104
97	**REGGIO CALABRIA**	**4**	**291,94**	**98**
98	COSENZA	4	278,95	93
99	**CASERTA**	**4**	**253,44**	**99**
100	FOGGIA	4	251,83	102
101	**CATANIA**	**4**	**244,32**	**95**
102	PALERMO	4	201,60	100
103	**MESSINA**	**4**	**165,39**	**103**
104	AGRIGENTO	4	146,84	105
105	**NAPOLI**	**4**	**111,35**	**106**
106	CALTANISSETTA	4	65,79	97
107	**CROTONE**	**4**	**0,00**	**107**

Dimensione negativamente associata con la qualità della vita

Pos.	Provincia	Gruppo	Punteggio	2022
1	BOLZANO	1	1.000,00	2
2	BELLUNO	1	969,00	3
3	PORDENONE	1	932,03	1
4	VICENZA	1	923,34	7
5	TRENTO	1	919,74	5
6	VERONA	1	916,77	8
7	CUNEO	1	915,76	6
8	BOLOGNA	1	902,08	10
9	REGGIO EMILIA	1	896,00	12
10	BIELLA	1	891,56	18
11	VARESE	1	882,32	24
12	FORLÌ-CESENA	1	881,68	21
13	VENEZIA	1	878,28	19
14	BRESCIA	1	869,86	22
15	MANTOVA	1	863,40	16
16	MONZA E DELLA BRIANZA	1	862,95	34
17	BERGAMO	1	859,95	17
18	AOSTA	1	858,12	30
19	LECCO	1	853,68	11
20	PADOVA	1	849,38	23
21	LIVORNO	1	841,40	28
22	RAVENNA	1	839,31	35
23	TREVISO	1	836,73	14
24	SIENA	1	835,75	41
25	FERMO	1	830,35	4
26	MODENA	1	829,87	9
27	SAVONA	1	828,70	39
28	PESARO E URBINO	1	815,62	25
29	VERCELLI	1	814,82	51
30	VERBANO-CUSIO-OSSOLA	1	809,08	20
31	GORIZIA	2	797,42	38
32	AREZZO	2	795,51	49
33	GROSSETO	2	795,08	60
34	CREMONA	2	794,48	15
35	FIRENZE	2	793,77	44
36	TERAMO	2	793,04	45
37	PRATO	2	791,19	37
38	TERNI	2	779,88	40
39	TRIESTE	2	779,07	13
40	LUCCA	2	778,55	66
41	PARMA	2	778,27	26
42	UDINE	2	763,79	27
43	SONDRIO	2	761,95	33
44	NOVARA	2	759,43	48
45	RIMINI	2	754,17	56
46	NUORO	2	753,32	29
47	ASCOLI PICENO	2	752,00	59
48	GENOVA	2	751,66	31
49	PAVIA	2	745,80	43
50	TORINO	2	745,73	54
51	COMO	2	733,57	50
52	PERUGIA	2	728,88	52
53	POTENZA	2	722,52	61
54	ALESSANDRIA	2	720,18	46
55	ASTI	2	719,62	36
56	PIACENZA	2	713,93	42
57	MACERATA	2	705,08	55
58	LA SPEZIA	2	699,88	58
59	PISTOIA	2	697,42	75
60	ROVIGO	2	687,33	57
61	MASSA-CARRARA	2	687,16	65
62	VITERBO	2	681,85	77
63	ANCONA	2	681,00	53
64	BENEVENTO	2	674,74	83
65	MATERA	3	661,06	62
66	LODI	3	651,01	68
67	FERRARA	3	643,95	32
68	MILANO	3	641,46	71
69	RAGUSA	3	626,76	79
70	L'AQUILA	3	623,69	70
71	IMPERIA	3	620,73	63
72	BARI	3	609,21	69
73	FROSINONE	3	605,52	81
74	ROMA	3	602,07	88
75	SASSARI	3	599,89	76
76	PISA	3	571,71	47
77	ISERNIA	3	560,09	84
78	CAMPOBASSO	3	555,16	64
79	CHIETI	3	548,40	67
80	BARLETTA-ANDRIA-TRANI	3	536,01	91
81	LATINA	3	533,87	80
82	ENNA	3	531,46	90
83	SUD SARDEGNA	3	510,50	72
84	PESCARA	3	508,74	74
85	ORISTANO	3	495,41	78
86	RIETI	3	483,70	73
87	TRAPANI	3	469,54	82
88	BRINDISI	3	467,64	93
89	LECCE	3	449,34	89
90	CAGLIARI	3	447,16	87
91	TARANTO	4	439,43	92
92	REGGIO CALABRIA	4	431,99	96
93	SIRACUSA	4	404,50	102
94	VIBO VALENTIA	4	393,03	98
95	COSENZA	4	340,20	94
96	CATANIA	4	331,86	85
97	CATANZARO	4	311,13	100
98	AVELLINO	4	308,49	95
99	SALERNO	4	300,40	99
100	CASERTA	4	297,44	103
101	FOGGIA	4	289,27	101
102	PALERMO	4	280,46	97
103	AGRIGENTO	4	177,17	105
104	MESSINA	4	140,98	104
105	CALTANISSETTA	4	137,91	86
106	NAPOLI	4	77,15	107
107	CROTONE	4	0,00	106

Dimensione associata positivamente con la qualità della vita

Pos.	Provincia	Gruppo	Punteggio	2022
1	MILANO	1	1.000,00	1
2	BOLZANO	1	901,55	3
3	BOLOGNA	1	864,66	2
4	FIRENZE	1	850,64	13
5	PARMA	1	827,53	8
6	MODENA	1	827,10	11
7	GROSSETO	1	814,15	25
8	CUNEO	1	810,14	5
9	FORLÌ-CESENA	1	805,11	10
10	TRENTO	1	802,14	12
11	RAVENNA	1	799,03	7
12	PISA	1	794,38	6
13	TRIESTE	1	789,70	4
14	PESARO E URBINO	1	782,69	18
15	AREZZO	1	782,55	19
16	SIENA	1	776,28	21
17	PIACENZA	1	775,36	14
18	PADOVA	1	773,18	41
19	AOSTA	1	771,83	29
20	VERONA	1	771,81	22
21	PRATO	1	771,72	42
22	GENOVA	1	770,29	31
23	UDINE	1	759,96	24
24	LUCCA	1	756,54	54
25	MONZA E DELLA BRIANZA	1	756,51	26
26	MANTOVA	1	752,52	38
27	PORDENONE	1	749,25	16
28	ASCOLI PICENO	1	746,82	51
29	VICENZA	1	745,01	28
30	VENEZIA	1	743,22	48
31	REGGIO EMILIA	1	740,31	17
32	BERGAMO	1	737,58	34
33	RIMINI	1	732,89	20
34	ASTI	1	732,72	30
35	PERUGIA	1	732,46	23
36	MACERATA	2	726,14	43
37	ANCONA	2	721,73	33
38	BELLUNO	2	720,62	35
39	BRESCIA	2	714,59	27
40	ROMA	2	713,01	45
41	FERRARA	2	709,88	9
42	TREVISO	2	709,55	15
43	PISTOIA	2	705,28	58
44	TORINO	2	701,04	39
45	FERMO	2	700,91	37
46	COMO	2	694,02	44
47	NOVARA	2	693,06	55
48	SAVONA	2	690,77	61
49	LIVORNO	2	690,19	47
50	ALESSANDRIA	2	687,27	36
51	PAVIA	2	685,40	52
52	VARESE	2	684,67	46
53	BIELLA	2	680,15	40
54	TERAMO	2	672,52	59
55	LODI	2	672,24	32
56	LECCO	2	666,71	49
57	ROVIGO	2	661,04	50
58	CREMONA	2	640,90	57
59	TERNI	2	637,60	60
60	GORIZIA	2	629,82	53
61	VERCELLI	2	625,72	67
62	LA SPEZIA	2	624,55	56
63	IMPERIA	2	616,65	65
64	VERBANO-CUSIO-OSSOLA	2	614,16	63
65	SONDRIO	2	607,88	62
66	MASSA-CARRARA	2	597,19	64
67	PESCARA	2	582,44	68
68	ISERNIA	3	570,95	71
69	L'AQUILA	3	561,79	66
70	VITERBO	3	543,11	72
71	CAGLIARI	3	530,39	70
72	CHIETI	3	499,23	69
73	RIETI	3	498,19	73
74	BRINDISI	3	484,31	87
75	FROSINONE	3	478,13	76
76	CAMPOBASSO	3	466,05	82
77	AVELLINO	3	459,58	75
78	POTENZA	3	456,47	78
79	NUORO	3	453,14	74
80	LATINA	3	447,83	77
81	SASSARI	3	443,55	83
82	BENEVENTO	3	442,36	90
83	BARI	3	441,92	81
84	RAGUSA	3	439,57	80
85	MATERA	3	424,19	79
86	ORISTANO	3	343,25	85
87	SALERNO	3	341,51	86
88	SUD SARDEGNA	3	338,82	84
89	LECCE	4	320,00	88
90	CATANZARO	4	294,64	89
91	BARLETTA-ANDRIA-TRANI	4	277,06	93
92	ENNA	4	219,62	92
93	TARANTO	4	203,88	95
94	COSENZA	4	200,13	94
95	FOGGIA	4	199,76	99
96	SIRACUSA	4	197,60	96
97	CASERTA	4	194,65	91
98	VIBO VALENTIA	4	188,55	106
99	MESSINA	4	184,55	98
100	TRAPANI	4	171,36	97
101	NAPOLI	4	146,32	104
102	CATANIA	4	143,20	101
103	REGGIO CALABRIA	4	133,22	100
104	PALERMO	4	113,90	102
105	AGRIGENTO	4	113,59	103
106	CROTONE	4	13,36	107
107	CALTANISSETTA	4	0,00	105

Tasso di occupazione maschile 15-64 anni

Pos.	Provincia	Gruppo	Punteggio	2022
1	GROSSETO	80,15	1.000,00	16
2	BOLZANO	79,03	965,99	1
3	PARMA	78,81	959,27	11
4	MANTOVA	78,38	946,25	10
5	PORDENONE	77,64	923,70	3
6	PIACENZA	77,62	923,09	9
7	FORLÌ-CESENA	77,43	917,34	7
8	BRESCIA	77,29	913,05	2
9	RAVENNA	77,17	909,40	5
10	LUCCA	77,11	907,73	50
11	CUNEO	77,08	906,62	4
12	BERGAMO	76,98	903,60	20
13	TREVISO	76,92	901,75	6
14	SIENA	76,77	897,09	15
15	BOLOGNA	76,71	895,39	13
16	PESARO E URBINO	76,67	894,30	19
17	AREZZO	76,34	884,25	26
18	MODENA	76,05	875,29	14
19	VENEZIA	75,99	873,42	23
20	SAVONA	75,96	872,46	57
21	MILANO	75,89	870,44	32
22	BELLUNO	75,84	868,92	27
23	MONZA E DELLA BRIANZA	75,78	867,21	46
24	PADOVA	75,58	861,03	48
25	VARESE	75,57	860,81	39
26	VICENZA	75,50	858,59	21
27	LIVORNO	75,49	858,35	31
28	TRENTO	75,44	856,89	30
29	GENOVA	75,39	855,26	45
30	ALESSANDRIA	75,13	847,28	35
31	VERONA	75,12	846,86	36
32	ASTI	75,09	846,09	33
33	LODI	74,81	837,67	8
34	FIRENZE	74,68	833,71	41
35	UDINE	74,61	831,62	28
36	CREMONA	74,51	828,35	38
37	MACERATA	74,48	827,39	42
38	LECCO	74,44	826,33	17
39	PISTOIA	74,42	825,78	49
40	PAVIA	74,05	814,58	47
41	PRATO	73,87	809,06	62
42	COMO	73,75	805,19	43
43	FERRARA	73,71	804,03	12
44	NOVARA	73,61	801,00	52
45	ROVIGO	73,53	798,59	44
46	AOSTA	73,50	797,77	58
47	GORIZIA	73,44	795,84	25
48	LA SPEZIA	73,32	792,21	34
49	TRIESTE	73,05	784,04	18
50	REGGIO EMILIA	73,03	783,34	24
51	PISA	73,01	782,81	22
52	ASCOLI PICENO	72,72	774,02	55
53	RIMINI	72,71	773,76	37
54	ANCONA	72,58	769,68	53
55	PERUGIA	72,33	762,10	40
56	VERCELLI	72,17	757,31	71
57	FERMO	71,94	750,06	29
58	IMPERIA	71,88	748,32	73
59	TORINO	71,46	735,54	51
60	SONDRIO	71,06	723,34	54
61	BIELLA	70,70	712,31	59
62	ROMA	70,40	703,25	67
63	MASSA-CARRARA	70,27	699,26	69
64	PESCARA	70,11	694,32	72
65	TERNI	70,10	694,05	65
66	VERBANO-CUSIO-OSSOLA	70,03	692,18	66
67	TERAMO	69,61	679,15	56
68	VITERBO	68,98	659,98	64
69	CHIETI	68,81	654,76	60
70	L'AQUILA	68,71	651,74	63
71	BRINDISI	68,39	642,16	86
72	FROSINONE	68,23	637,16	61
73	BARI	67,93	628,19	77
74	ISERNIA	67,41	612,31	68
75	LATINA	67,16	604,54	70
76	BARLETTA-ANDRIA-TRANI	66,85	595,26	84
77	POTENZA	66,69	590,32	79
78	RIETI	66,21	575,78	74
79	RAGUSA	65,76	562,11	76
80	CAGLIARI	65,36	549,98	81
81	MATERA	65,20	545,11	75
82	AVELLINO	64,27	516,78	78
83	CAMPOBASSO	63,98	507,86	80
84	SUD SARDEGNA	62,66	467,62	83
85	SASSARI	62,55	464,20	85
86	NUORO	62,27	455,78	82
87	BENEVENTO	61,99	447,41	97
88	SALERNO	60,62	405,45	90
89	TARANTO	60,26	394,56	89
90	LECCE	60,14	390,81	91
91	ENNA	60,07	388,82	88
92	CATANZARO	59,38	367,89	87
93	SIRACUSA	59,24	363,45	92
94	ORISTANO	59,09	359,08	93
95	VIBO VALENTIA	57,92	323,47	104
96	FOGGIA	57,32	305,07	99
97	CASERTA	57,21	301,82	94
98	COSENZA	55,83	259,77	95
99	AGRIGENTO	55,34	244,82	96
100	TRAPANI	55,18	239,98	100
101	MESSINA	53,84	199,22	101
102	REGGIO CALABRIA	53,84	199,03	102
103	CATANIA	53,35	184,11	103
104	NAPOLI	53,28	182,06	106
105	PALERMO	52,28	151,62	105
106	CALTANISSETTA	51,29	121,39	98
107	CROTONE	47,30	0,00	107

Elaborazione su dati Istat 2022

Tasso di occupazione femminile 15-64 anni

Pos.	Provincia	Gruppo	Punteggio	2022
1	FIRENZE	69,09	1.000,00	5
2	BOLZANO	68,99	997,96	4
3	BOLOGNA	66,54	947,23	2
4	TRIESTE	66,53	946,96	1
5	AOSTA	66,04	936,79	6
6	MODENA	65,88	933,48	28
7	MILANO	64,31	900,95	8
8	BELLUNO	64,29	900,57	7
9	TRENTO	63,47	883,60	14
10	MONZA E DELLA BRIANZA	63,46	883,31	3
11	CUNEO	63,33	880,75	11
12	UDINE	63,29	879,93	27
13	PARMA	63,23	878,52	15
14	RAVENNA	63,15	876,94	12
15	FORLÌ-CESENA	63,14	876,76	21
16	AREZZO	62,84	870,63	10
17	PRATO	62,74	868,37	24
18	VERBANO-CUSIO-OSSOLA	62,62	865,96	30
19	PISA	62,56	864,73	18
20	PESARO E URBINO	62,40	861,34	17
21	BIELLA	62,12	855,53	20
22	REGGIO EMILIA	61,89	850,75	13
23	VENEZIA	61,82	849,31	52
24	ANCONA	61,55	843,71	35
25	VICENZA	61,34	839,54	36
26	VERONA	61,34	839,53	19
27	SIENA	61,34	839,42	31
28	NOVARA	61,14	835,30	43
29	ASTI	60,61	824,28	16
30	FERRARA	60,31	818,14	9
31	LODI	60,28	817,54	29
32	MANTOVA	60,19	815,72	50
33	PERUGIA	60,09	813,66	32
34	COMO	59,94	810,55	37
35	PADOVA	59,79	807,35	56
36	PIACENZA	59,77	806,93	23
37	LECCO	59,61	803,69	42
38	GENOVA	59,54	802,20	38
39	PAVIA	59,33	797,82	39
40	SONDRIO	59,27	796,62	41
41	PISTOIA	59,23	795,82	54
42	VERCELLI	59,22	795,46	44
43	FERMO	58,80	786,94	60
44	VARESE	58,71	785,06	25
45	TORINO	58,54	781,44	45
46	GROSSETO	58,23	775,03	40
47	PORDENONE	58,04	771,19	34
48	RIMINI	57,92	768,60	33
49	BERGAMO	57,75	765,16	47
50	GORIZIA	57,65	763,06	48
51	ASCOLI PICENO	57,43	758,46	69
52	LUCCA	57,33	756,30	61
53	ROMA	57,12	752,01	51
54	ALESSANDRIA	57,09	751,35	22
55	LIVORNO	56,72	743,85	46
56	SAVONA	56,21	733,19	55
57	MACERATA	56,02	729,25	62
58	CREMONA	55,79	724,46	49
59	TERAMO	55,39	716,15	66
60	LA SPEZIA	55,06	709,34	53
61	TREVISO	55,04	708,98	26
62	ROVIGO	54,43	696,38	58
63	BRESCIA	54,16	690,75	57
64	IMPERIA	52,30	652,20	59
65	TERNI	52,02	646,44	63
66	CAGLIARI	51,29	631,17	64
67	MASSA-CARRARA	51,10	627,39	65
68	RIETI	50,30	610,76	67
69	ISERNIA	48,53	574,11	78
70	VITERBO	47,73	557,44	74
71	SASSARI	46,66	535,29	76
72	NUORO	46,63	534,69	68
73	PESCARA	46,49	531,74	70
74	L'AQUILA	45,91	519,86	71
75	BRINDISI	44,61	492,90	87
76	FROSINONE	44,21	484,68	81
77	LATINA	43,62	472,29	75
78	ORISTANO	43,54	470,66	73
79	CHIETI	43,20	463,59	72
80	CAMPOBASSO	43,04	460,33	84
81	AVELLINO	43,03	460,18	79
82	SUD SARDEGNA	41,96	438,00	77
83	RAGUSA	41,86	435,93	83
84	MATERA	40,70	411,93	80
85	BENEVENTO	40,53	408,28	89
86	POTENZA	39,45	385,92	82
87	LECCE	38,33	362,88	86
88	BARI	37,65	348,79	85
89	SALERNO	35,17	297,30	88
90	CATANZARO	34,89	291,46	90
91	VIBO VALENTIA	33,88	270,54	96
92	COSENZA	33,16	255,66	93
93	MESSINA	33,10	254,38	92
94	TRAPANI	31,56	222,47	91
95	FOGGIA	31,18	214,58	98
96	ENNA	31,08	212,50	97
97	PALERMO	30,86	208,04	95
98	TARANTO	29,48	179,42	99
99	REGGIO CALABRIA	29,06	170,78	101
100	SIRACUSA	28,83	165,92	104
101	AGRIGENTO	28,64	162,06	106
102	CATANIA	28,43	157,61	102
103	BARLETTA-ANDRIA-TRANI	28,09	150,68	103
104	NAPOLI	27,52	138,92	105
105	CASERTA	27,33	134,95	100
106	CROTONE	26,58	119,28	94
107	CALTANISSETTA	20,82	0,00	107

Elaborazione su dati Istat 2022

Importo medio dei protesti per abitante

Pos.	Provincia	Gruppo	Punteggio	2022
1	PRATO	0,24	1.000,00	29
2	BELLUNO	0,34	996,20	6
3	TRENTO	0,45	991,82	5

Affari e lavoro

4	VARESE	0,48	990,59	8
5	AOSTA	0,57	986,74	9
6	GORIZIA	0,65	983,84	12
7	IMPERIA	0,72	980,81	38
8	BOLZANO	0,73	980,58	2
9	CUNEO	0,81	977,51	15
10	LUCCA	0,86	975,48	28
11	ENNA	0,90	973,82	13
12	TRIESTE	0,91	973,22	7
13	FERMO	0,95	971,76	1
14	PORDENONE	0,96	971,44	18
15	VERCELLI	1,03	968,66	30
16	SONDRIO	1,04	968,25	45
17	VENEZIA	1,07	966,90	17
18	NUORO	1,13	964,53	4
19	MONZA E DELLA BRIANZA	1,14	964,44	39
20	VERONA	1,16	963,31	22
21	REGGIO EMILIA	1,18	962,50	19
22	ASTI	1,19	962,17	14
23	LA SPEZIA	1,20	961,75	26
24	VERBANO-CUSIO-OSSOLA	1,22	961,05	25
25	MASSA-CARRARA	1,24	960,40	32
26	VICENZA	1,29	958,21	20
27	MESSINA	1,34	956,17	23
28	BIELLA	1,37	955,23	10
29	MANTOVA	1,40	953,84	52
30	PADOVA	1,42	953,20	35
31	ANCONA	1,48	950,89	43
32	SAVONA	1,53	948,85	16
33	GENOVA	1,61	945,40	3
34	TRAPANI	1,63	944,94	44
35	TORINO	1,65	943,87	54
36	UDINE	1,67	943,17	21
37	FORLÌ-CESENA	1,69	942,46	33
38	CREMONA	1,77	939,08	40
39	RAVENNA	1,78	938,82	60
40	BOLOGNA	1,80	938,01	41
41	TREVISO	1,86	935,54	36
42	CHIETI	1,90	934,09	80
43	TERNI	1,99	930,69	31
44	PARMA	2,11	925,64	48
45	PESARO E URBINO	2,18	923,08	50
46	BRESCIA	2,21	921,91	57
47	PALERMO	2,26	919,82	66
48	LIVORNO	2,27	919,35	63
49	VIBO VALENTIA	2,32	917,48	89
50	GROSSETO	2,38	915,06	75
51	MODENA	2,42	913,33	37
52	ROVIGO	2,42	913,33	53
53	ORISTANO	2,43	913,21	56
54	SASSARI	2,51	910,07	55
55	SUD SARDEGNA	2,58	907,13	46
56	ASCOLI PICENO	2,62	905,47	65
57	CAGLIARI	2,64	904,88	49
58	FERRARA	2,70	902,38	24
59	NOVARA	2,71	902,01	42
60	ALESSANDRIA	2,74	900,56	64
61	SIRACUSA	2,82	897,58	69
62	TERAMO	2,86	896,15	61
63	CAMPOBASSO	3,00	890,56	47
64	SIENA	3,03	889,36	76
65	RAGUSA	3,05	888,59	51
66	MACERATA	3,05	888,29	70
67	COSENZA	3,10	886,46	27
68	RIMINI	3,11	886,04	79
69	FIRENZE	3,15	884,59	74
70	FOGGIA	3,26	879,93	72
71	CALTANISSETTA	3,28	879,37	34
72	PAVIA	3,28	879,26	58
73	CATANIA	3,59	867,18	71
74	LECCE	3,75	860,58	83
75	BARLETTA-ANDRIA-TRANI	3,98	851,49	81
76	POTENZA	3,98	851,34	67
77	TARANTO	4,01	850,27	88
78	BARI	4,04	848,97	82
79	AREZZO	4,06	848,26	62
80	BERGAMO	4,31	838,38	77
81	VITERBO	4,44	833,29	91
82	BRINDISI	4,63	825,76	90
83	REGGIO CALABRIA	4,71	822,52	86
84	PERUGIA	4,74	821,21	78
85	COMO	4,83	817,71	59
86	PESCARA	4,91	814,55	85
87	AGRIGENTO	4,98	811,94	84
88	ISERNIA	5,51	790,65	96
89	BENEVENTO	5,91	774,71	92
90	L'AQUILA	6,02	770,48	94
91	PISTOIA	6,16	764,95	95
92	LECCO	6,31	759,19	11
93	NAPOLI	6,48	752,25	98
94	FROSINONE	6,58	748,41	99
95	MATERA	7,06	729,41	87
96	PIACENZA	7,84	698,46	73
97	RIETI	8,18	684,73	93
98	LATINA	8,97	653,33	100
99	CATANZARO	9,59	628,89	101
100	CASERTA	9,76	621,87	106
101	ROMA	10,88	577,59	105
102	AVELLINO	11,04	571,11	97
103	SALERNO	12,23	523,85	104
104	PISA	15,17	407,18	68
105	LODI	15,39	398,76	102
105	MILANO	15,39	398,76	102
107	CROTONE	25,43	0,00	107

Elaborazione su dati Istat 2021

Start-up e Pmi innovative per 100 mila imprese registrate

Pos.	Provincia	Numero	Punteggio	2022
1	MILANO	869,55	1000,00	1
2	TRIESTE	486,12	548,78	2
3	PISA	423,56	475,16	4
4	ROMA	416,35	466,67	3
5	BOLOGNA	400,85	448,44	5
6	TERNI	363,11	404,03	8
7	L'AQUILA	350,46	389,14	12
8	TRENTO	339,18	375,86	7
9	ASCOLI PICENO	324,86	359,02	6
10	BARI	319,99	353,28	10
11	CATANZARO	311,09	342,81	25
12	ISERNIA	308,40	339,64	16
13	PADOVA	304,76	335,36	9
14	PORDENONE	302,45	332,63	20
15	TORINO	301,31	331,30	19
16	GENOVA	296,89	326,09	15
17	AVELLINO	295,80	324,81	26
18	BERGAMO	292,68	321,14	18
19	CAGLIARI	286,64	314,03	13
20	SALERNO	284,25	311,23	17
21	NAPOLI	277,61	303,41	29
22	ANCONA	273,71	298,82	11
23	CATANIA	271,30	295,99	33
24	POTENZA	265,76	289,47	14
25	BENEVENTO	264,13	287,54	42
26	TERAMO	262,65	285,80	36
27	VERONA	261,59	284,56	30
28	MODENA	260,01	282,69	21
29	RIMINI	256,43	278,48	22
30	CAMPOBASSO	254,81	276,57	46
31	FIRENZE	254,58	276,31	23
32	UDINE	249,50	270,32	27
33	PESCARA	248,81	269,51	32
34	BRESCIA	248,68	269,36	24
35	COMO	244,48	264,42	35
36	PARMA	241,78	261,24	28
37	CASERTA	240,67	259,94	44
38	MACERATA	239,61	258,69	31
39	PALERMO	233,67	251,70	38
40	PERUGIA	231,53	249,18	34
41	LECCE	226,14	242,84	37
42	MONZA E DELLA BRIANZA	223,09	239,24	43
43	REGGIO EMILIA	220,20	235,85	40
44	RAVENNA	207,82	221,28	51
45	NOVARA	202,08	214,52	54
46	VICENZA	200,44	212,59	45
47	PIACENZA	199,67	211,69	48
48	AOSTA	195,28	206,52	39
49	PAVIA	190,76	201,20	62
50	TREVISO	184,13	193,39	58
51	MESSINA	183,17	192,27	57
52	BOLZANO	182,01	190,90	49
53	LUCCA	180,53	189,16	59
54	FERRARA	179,75	188,24	68
55	GORIZIA	177,90	186,07	47
56	FORLÌ-CESENA	176,61	184,55	55
57	SIENA	176,01	183,85	71
58	FERMO	171,16	178,14	41
59	VARESE	170,03	176,80	63
60	VENEZIA	168,09	174,52	50
61	LODI	162,91	168,42	64
62	CREMONA	161,22	166,44	66
63	COSENZA	159,51	164,43	70
64	BIELLA	157,38	161,91	53
65	CUNEO	157,18	161,68	65
66	LECCO	152,26	155,89	69
67	MATERA	151,41	154,90	56
68	REGGIO CALABRIA	146,89	149,58	75
69	PESARO E URBINO	146,35	148,94	60
70	BRINDISI	143,40	145,47	73
71	AREZZO	137,31	138,31	72
72	TARANTO	136,74	137,63	76
73	RIETI	134,97	135,55	77
74	FROSINONE	130,55	130,35	88
75	MANTOVA	128,98	128,50	80
76	LIVORNO	123,40	121,94	74
77	MASSA-CARRARA	120,76	118,82	67
78	ENNA	118,80	116,52	84
79	ORISTANO	118,01	115,59	85
80	CHIETI	117,18	114,61	86
81	LATINA	116,53	113,85	78
82	CALTANISSETTA	116,40	113,70	52
83	SIRACUSA	114,74	111,74	81
84	ROVIGO	113,30	110,05	61
85	SASSARI	113,01	109,70	79
86	ALESSANDRIA	107,18	102,85	83
87	BELLUNO	106,70	102,28	82
88	SONDRIO	99,94	94,33	94
89	RAGUSA	94,58	88,02	91
90	VITERBO	93,78	87,08	90
91	NUORO	92,87	86,00	95
92	BARLETTA-ANDRIA-TRANI	90,32	83,01	89
93	CROTONE	88,30	80,62	93
94	ASTI	87,09	79,21	96
95	PRATO	86,27	78,24	92
96	FOGGIA	83,62	75,12	98
97	PISTOIA	75,79	65,91	97
98	LA SPEZIA	72,51	62,04	87
99	TRAPANI	63,26	51,15	100
100	SAVONA	55,06	41,51	102
101	IMPERIA	51,62	37,47	101
102	VIBO VALENTIA	50,50	36,14	104
103	GROSSETO	48,17	33,41	106
104	AGRIGENTO	43,66	28,10	105
105	VERBANO-CUSIO-OSSOLA	40,25	24,09	99
106	SUD SARDEGNA	33,73	16,41	103
107	VERCELLI	19,79	0,00	107

Elaborazione su dati MISE/Movimprese 2023

Tasso di disoccupazione maschile 15-64 anni

Pos.	Provincia	Percentuale	Punteggio	2022
1	PORDENONE	1,33	1.000,00	1
2	BOLZANO	1,67	982,01	5
3	BRESCIA	1,97	965,91	13
4	LECCO	2,40	942,94	11
5	BERGAMO	2,42	941,87	2
6	VERONA	2,54	935,74	24
7	BELLUNO	2,57	933,79	21
8	VICENZA	2,61	931,70	12
9	TRENTO	2,82	920,56	18
10	LIVORNO	2,98	912,07	3
11	SIENA	3,00	910,84	8
12	BIELLA	3,07	907,28	32
13	VARESE	3,25	897,97	42
14	PADOVA	3,32	894,01	34
15	CUNEO	3,33	893,26	9
16	BOLOGNA	3,38	890,68	7
17	FERMO	3,53	882,70	4
18	REGGIO EMILIA	3,66	876,08	10
19	SAVONA	3,66	876,05	41
20	FORLÌ-CESENA	3,66	875,78	17
21	VENEZIA	3,72	872,69	19
22	RAVENNA	3,73	872,09	25
23	PESARO E URBINO	3,74	871,88	31
24	PARMA	3,79	868,88	28
25	MONZA E DELLA BRIANZA	4,02	856,99	48
26	GROSSETO	4,06	854,50	57
27	MANTOVA	4,11	851,72	15
28	MODENA	4,18	848,33	6
29	TREVISO	4,29	842,34	14
30	AOSTA	4,49	831,79	52
31	MILANO	4,55	828,47	43
32	PISTOIA	4,58	826,80	68
33	LODI	4,59	826,60	30
34	GORIZIA	4,79	815,67	53
35	ASCOLI PICENO	4,85	812,65	49
36	PIACENZA	4,89	810,59	22
37	PAVIA	5,05	801,79	40
38	NUORO	5,08	800,53	69
39	VERCELLI	5,21	793,52	65
40	POTENZA	5,24	792,06	61
41	LA SPEZIA	5,26	790,66	60
42	UDINE	5,36	785,34	27
43	AREZZO	5,38	784,31	56
44	COMO	5,40	783,31	45
45	LUCCA	5,44	781,11	76
46	ALESSANDRIA	5,45	780,61	37
47	CREMONA	5,46	780,38	20
48	SONDRIO	5,46	780,10	36
49	TERNI	5,47	779,73	64
50	RIMINI	5,64	770,36	38
51	FIRENZE	5,75	764,80	35
52	LATINA	5,79	762,33	59
53	TRIESTE	5,95	754,16	29
54	ROVIGO	6,01	750,77	47
55	GENOVA	6,14	744,16	39
56	VITERBO	6,16	742,77	77
57	TERAMO	6,25	738,04	44
58	PISA	6,31	734,87	23
59	BENEVENTO	6,38	731,31	79
60	PRATO	6,38	731,00	58
61	VERBANO-CUSIO-OSSOLA	6,44	727,93	16
62	PESCARA	6,44	727,74	75
63	MACERATA	6,54	722,81	55
64	NOVARA	6,58	720,52	54
65	CHIETI	6,59	720,17	63
66	ANCONA	6,65	716,81	62
67	MATERA	6,68	715,35	70
68	PERUGIA	6,78	709,70	33
69	TORINO	6,78	709,61	51
70	BARI	6,79	709,16	67
71	ROMA	6,79	709,12	80
72	FERRARA	6,84	706,65	26
73	FROSINONE	7,04	695,93	72
74	IMPERIA	7,21	686,78	78
75	MASSA-CARRARA	7,49	672,24	66
76	ASTI	7,51	670,80	46
77	RAGUSA	7,90	650,47	82
78	RIETI	8,41	623,15	71
79	ISERNIA	8,82	601,34	73
80	L'AQUILA	9,05	588,79	50
81	SASSARI	9,44	568,50	81
82	SUD SARDEGNA	9,57	561,37	84
83	BRINDISI	9,61	559,09	90
84	BARLETTA-ANDRIA-TRANI	10,18	529,05	89
85	LECCE	10,66	503,36	87
86	VIBO VALENTIA	10,85	493,33	101
87	CAMPOBASSO	10,98	486,01	74
88	CASERTA	11,86	439,50	85
89	TARANTO	12,11	426,02	83
90	TRAPANI	12,21	420,80	96
91	SALERNO	13,02	377,56	88
92	CAGLIARI	13,03	377,03	100
93	REGGIO CALABRIA	13,11	373,09	94
94	SIRACUSA	13,35	360,18	95
95	ENNA	13,58	347,78	98
96	CATANZARO	13,74	339,43	97
97	AVELLINO	14,10	320,08	86
98	ORISTANO	14,12	319,37	92
99	COSENZA	14,49	299,40	99
100	CATANIA	15,25	258,97	93
101	CROTONE	15,65	237,47	107
102	FOGGIA	15,75	232,57	104
103	PALERMO	16,72	180,93	102
104	AGRIGENTO	18,05	109,87	103
105	MESSINA	18,15	104,35	105
106	NAPOLI	19,09	54,78	106
107	CALTANISSETTA	20,11	0,00	91

Elaborazione su dati Istat 2022

Tasso di disoccupazione femminile 15-64 anni

Pos.	Provincia	Percentuale	Punteggio	2022
1	BOLZANO	3,08	1.000,00	3
2	BELLUNO	3,24	992,92	1
3	LECCO	3,50	982,07	33
4	BOLOGNA	3,85	967,10	16
5	VERONA	3,95	962,54	5
6	CUNEO	4,26	949,50	15
7	VICENZA	4,59	935,12	9
8	MONZA E DELLA BRIANZA	4,61	934,30	18
9	FORLÌ-CESENA	4,66	932,08	31
10	BIELLA	4,73	928,91	25
11	MANTOVA	4,76	927,75	7
12	BERGAMO	4,83	924,69	2
13	VENEZIA	4,92	921,16	40
14	TRENTO	5,06	915,07	6
15	VERBANO-CUSIO-OSSOLA	5,18	909,78	36
16	REGGIO EMILIA	5,20	909,10	29
17	AREZZO	5,25	906,69	26
18	CREMONA	5,30	904,64	10
19	PORDENONE	5,31	904,13	4
20	FERMO	5,44	898,78	35
21	VERCELLI	5,81	882,64	48
22	MACERATA	5,85	881,13	41
23	LODI	5,94	877,36	14
24	PADOVA	6,11	870,05	11
25	PRATO	6,18	866,98	28
26	MODENA	6,20	865,91	13
27	SIENA	6,31	861,46	49
28	TERAMO	6,37	858,53	37
29	AOSTA	6,44	855,81	32
30	FIRENZE	6,44	855,52	30
31	PESARO E URBINO	6,44	855,52	12
32	TREVISO	6,49	853,42	17
33	MILANO	6,62	847,85	20
34	TRIESTE	6,63	847,37	21
35	VARESE	6,64	847,14	23
36	NOVARA	6,70	844,48	46
37	SAVONA	7,06	829,00	56
38	PISA	7,13	826,18	54
39	BRESCIA	7,17	824,48	19
40	PARMA	7,30	818,54	27
41	UDINE	7,33	817,51	52
42	PAVIA	7,36	816,13	43
43	LIVORNO	7,42	813,74	47
44	GORIZIA	7,44	812,66	44
45	RAVENNA	7,54	808,50	42
46	PERUGIA	7,84	795,39	38
47	SONDRIO	7,89	793,31	34
48	GENOVA	7,92	792,28	55
49	COMO	7,96	790,33	51
50	RIMINI	7,98	789,47	53
51	PISTOIA	8,04	786,81	64
52	TORINO	8,15	782,31	60
53	TERNI	8,34	773,98	22
54	ROMA	8,36	773,05	58
55	ASTI	8,47	768,31	50
56	LUCCA	8,64	761,34	77
57	PIACENZA	8,66	760,44	39
58	GROSSETO	8,81	753,98	59
59	VITERBO	9,29	733,15	66
60	ANCONA	9,31	732,41	57
61	ALESSANDRIA	9,39	729,01	45
62	L'AQUILA	9,44	726,88	74
63	ASCOLI PICENO	9,47	725,62	63
64	BENEVENTO	9,54	722,34	90
65	MATERA	9,67	716,74	24
66	POTENZA	9,78	712,28	62
67	FERRARA	9,95	704,82	61
68	MASSA-CARRARA	10,89	664,49	80
69	ROVIGO	11,05	657,62	65
70	CAMPOBASSO	11,17	652,51	71
71	NUORO	11,25	649,15	8
72	SASSARI	11,52	637,38	79
73	LA SPEZIA	11,85	623,25	73
74	ISERNIA	11,88	622,04	86
75	FROSINONE	11,89	621,78	75
76	ENNA	12,00	616,95	101
77	RIETI	12,22	607,23	68
78	IMPERIA	12,47	596,80	70
79	BARLETTA-ANDRIA-TRANI	12,96	575,43	92
80	ORISTANO	12,97	575,36	78
81	RAGUSA	13,00	573,96	96
82	CATANZARO	13,37	558,09	93
83	BARI	13,45	554,53	69
84	AVELLINO	13,92	534,59	84
85	CAGLIARI	14,90	492,27	83
86	LATINA	14,98	488,96	82
87	TRAPANI	15,38	471,90	81
88	REGGIO CALABRIA	15,51	466,00	97
89	SUD SARDEGNA	16,13	439,41	67
90	LECCE	16,50	423,60	91
91	TARANTO	16,51	423,10	95
92	SALERNO	16,84	408,94	88
93	SIRACUSA	17,63	375,10	107
94	PESCARA	17,64	374,46	76
95	BRINDISI	17,88	364,23	87
96	CHIETI	18,14	353,29	72
97	CATANIA	18,23	349,23	85
98	COSENZA	18,49	338,22	102
99	FOGGIA	18,92	319,61	103
100	CASERTA	19,45	296,78	94
101	CROTONE	19,77	283,02	89
102	VIBO VALENTIA	19,89	277,87	100
103	PALERMO	19,89	277,83	98
104	CALTANISSETTA	20,16	266,34	99
105	AGRIGENTO	21,59	205,22	104
106	NAPOLI	24,25	90,61	105
107	MESSINA	26,36	0,00	106

Elaborazione su dati Istat 2022

Imprese registrate per 100 mila abitanti

Pos.	Provincia	Numero	Punteggio	2022
1	GROSSETO	134,24	1000,00	2
2	BENEVENTO	133,51	988,82	1
3	PRATO	130,14	937,74	4
4	NUORO	129,68	930,74	3
5	TERAMO	122,23	817,51	9
6	VITERBO	121,14	800,86	6
7	IMPERIA	120,84	796,43	5
8	RAGUSA	120,21	786,78	12
9	SASSARI	119,21	771,61	15
10	CAMPOBASSO	119,14	770,48	8
11	ASCOLI PICENO	119,03	768,93	14
12	CHIETI	119,03	768,78	10

Affari e lavoro

13	MASSA-CARRARA	119,01	768,52	17
14	RIMINI	118,76	764,72	16
15	MILANO	118,22	756,53	18
16	PESCARA	118,14	755,38	13
17	FERMO	114,87	705,60	11
18	BOLZANO	114,43	699,03	29
19	SALERNO	114,33	697,45	21
20	TRAPANI	114,17	695,06	19
21	MATERA	114,02	692,77	22
22	MACERATA	113,90	690,96	7
23	PERUGIA	113,55	685,51	27
24	ISERNIA	113,25	680,97	20
25	CUNEO	112,97	676,84	23
26	FOGGIA	112,27	666,06	26
27	ROVIGO	112,18	664,83	25
28	LUCCA	111,76	658,39	30
29	CROTONE	111,33	651,86	28
30	ASTI	110,48	638,86	31
31	POTENZA	110,36	637,12	33
32	PISTOIA	109,51	624,18	24
33	FIRENZE	109,14	618,60	38
34	AREZZO	108,99	616,23	35
35	SAVONA	108,69	611,78	36
36	CASERTA	107,97	600,79	37
37	PESARO E URBINO	107,58	594,84	34
38	AVELLINO	107,43	592,53	32
39	ROMA	106,91	584,74	39
40	ORISTANO	106,73	582,02	43
41	MESSINA	106,28	575,07	42
42	L'AQUILA	105,99	570,71	46
43	FORLÌ-CESENA	105,69	566,17	40
44	NAPOLI	105,56	564,21	44
45	REGGIO CALABRIA	104,80	552,65	51
46	SIENA	104,67	550,70	41
47	REGGIO EMILIA	104,59	549,47	53
48	FROSINONE	104,59	549,37	47
49	SIRACUSA	104,18	543,18	54
50	GENOVA	104,08	541,72	45
51	BRINDISI	102,74	521,36	65
52	VERONA	102,60	519,24	48
53	TERNI	102,59	519,07	62
54	COSENZA	102,51	517,76	55
55	PIACENZA	102,45	516,86	61
56	MODENA	101,88	508,32	59
57	PADOVA	101,75	506,21	50
58	LATINA	101,46	501,80	57
59	PISA	101,42	501,30	49
60	TORINO	101,22	498,27	66
61	ALESSANDRIA	100,99	494,77	56
62	RAVENNA	99,82	476,90	71
63	AOSTA	99,79	476,50	73
64	CALTANISSETTA	99,57	473,20	58
65	AGRIGENTO	99,53	472,53	68
66	CATANIA	99,46	471,47	72
67	LIVORNO	99,35	469,84	70
68	TREVISO	99,08	465,76	69
69	RIETI	98,30	453,78	52
70	LECCE	97,86	447,13	74
71	BIELLA	97,51	441,88	67
72	PARMA	97,45	440,96	60
73	ENNA	97,29	438,55	77
74	SUD SARDEGNA	97,23	437,54	75
75	FERRARA	96,82	431,34	64
76	LA SPEZIA	96,35	424,28	76
77	BARLETTA-ANDRIA-TRANI	96,22	422,28	78
78	CATANZARO	95,78	415,49	63
79	CAGLIARI	95,38	409,53	80
80	BARI	94,40	394,53	81
81	BRESCIA	94,31	393,21	82
82	TRENTO	94,19	391,41	83
83	VICENZA	93,74	384,60	85
84	BOLOGNA	93,50	380,89	86
85	TARANTO	93,06	374,29	90
86	MANTOVA	91,99	357,89	87
87	ANCONA	91,93	357,12	79
88	VIBO VALENTIA	91,89	356,37	89
89	VERCELLI	91,45	349,77	88
90	UDINE	91,38	348,66	84
91	VENEZIA	91,16	345,41	91
92	PAVIA	84,31	241,27	92
93	PALERMO	84,17	239,15	95
94	BERGAMO	83,92	235,31	93
95	MONZA E DELLA BRIANZA	83,38	227,06	94
96	PORDENONE	82,25	209,91	96
97	NOVARA	80,73	186,88	100
98	VERBANO-CUSIO-OSSOLA	80,67	186,01	98
99	COMO	80,40	181,86	101
100	CREMONA	79,43	167,08	97
101	SONDRIO	78,42	151,76	99
102	VARESE	78,40	151,49	102
103	BELLUNO	75,65	109,68	104
104	LECCO	75,12	101,58	103
105	LODI	70,18	26,56	105
106	GORIZIA	69,33	13,57	106
107	TRIESTE	68,43	0,00	107

Elaborazione su dati Movimprese/Istat 2022

Imprese cessate ogni 100 imprese attive

Pos.	Provincia	Numero	Punteggio 2022	
1	ORISTANO	3,20	1.000,00	24
2	REGGIO CALABRIA	4,16	905,51	1
3	MESSINA	4,17	904,58	11
4	RAGUSA	4,40	882,17	10
5	BOLZANO	4,44	878,13	33
6	NUORO	4,45	877,39	8
7	SIRACUSA	4,60	862,72	4
8	ENNA	4,65	857,51	2
9	BRINDISI	4,65	857,37	14
10	PERUGIA	4,72	850,05	30
11	TARANTO	4,78	844,69	15
12	TERAMO	4,84	838,92	17
13	L'AQUILA	4,97	825,69	22
14	CATANIA	5,05	817,71	13
15	PALERMO	5,06	816,63	3
16	REGGIO EMILIA	5,26	796,84	53
17	MATERA	5,28	795,56	63
18	TERNI	5,34	789,13	27
19	PIACENZA	5,35	788,47	51
20	AOSTA	5,38	785,30	41
21	SALERNO	5,39	784,23	39
22	AGRIGENTO	5,41	783,05	18
23	RAVENNA	5,46	777,94	45
24	BELLUNO	5,46	777,70	58
25	FIRENZE	5,47	776,92	100
26	MASSA-CARRARA	5,67	756,67	93
27	VARESE	5,72	751,60	34
28	NAPOLI	5,79	744,73	16
29	GROSSETO	5,84	739,94	50
30	VICENZA	6,09	715,54	90
31	TRENTO	6,11	714,13	26
32	COSENZA	6,15	709,43	9
33	FROSINONE	6,23	701,99	21
34	TREVISO	6,23	701,38	78
35	TORINO	6,29	695,82	72
36	BENEVENTO	6,30	695,14	20
37	POTENZA	6,30	694,79	32
38	CUNEO	6,33	691,68	81
39	LUCCA	6,36	689,41	52
40	SUD SARDEGNA	6,38	687,35	28
41	CAGLIARI	6,54	671,68	29
42	CASERTA	6,56	669,32	71
43	CROTONE	6,59	666,79	7
44	ASCOLI PICENO	6,61	664,14	85
45	BARI	6,63	662,85	40
46	LIVORNO	6,65	660,10	94
47	TRAPANI	6,66	659,08	5
48	BARLETTA-ANDRIA-TRANI	6,68	657,27	55
49	RIMINI	6,70	655,14	37
50	SASSARI	6,76	649,57	87
51	BRESCIA	6,84	641,55	46
52	CHIETI	6,85	640,62	23
53	NOVARA	6,87	639,22	86
54	FORLÌ-CESENA	7,01	625,06	49
55	MODENA	7,02	624,12	92
56	ASTI	7,04	622,25	56
57	VERBANO-CUSIO-OSSOLA	7,06	620,59	82
58	BOLOGNA	7,09	617,45	69
59	FOGGIA	7,09	617,32	89
60	COMO	7,20	606,19	64
61	AREZZO	7,27	599,84	80
62	PORDENONE	7,34	592,68	61
63	LATINA	7,39	587,62	84
64	ROVIGO	7,39	587,61	88
65	CAMPOBASSO	7,47	579,57	70
66	VENEZIA	7,48	579,21	83
67	LECCE	7,58	568,70	68
68	BIELLA	7,71	556,53	97
69	MILANO	7,72	555,61	101
70	ISERNIA	7,72	555,21	79
71	GENOVA	7,73	554,53	43
72	SAVONA	7,85	542,60	59
73	MANTOVA	7,87	540,87	99
74	LA SPEZIA	7,94	533,30	44
75	VIBO VALENTIA	7,99	529,10	12
76	LODI	7,99	528,26	104
77	VERONA	8,25	503,46	62
78	PRATO	8,25	502,87	105
79	ALESSANDRIA	8,25	502,75	54
80	PESCARA	8,26	502,43	57
81	SIENA	8,29	498,96	76
82	VITERBO	8,38	489,88	38
83	VERCELLI	8,46	482,17	95
84	ROMA	8,46	481,98	107
85	BERGAMO	8,52	476,97	67
86	GORIZIA	8,55	473,61	103
87	PADOVA	8,57	472,05	36
88	MONZA E DELLA BRIANZA	8,75	453,84	102
89	TRIESTE	8,77	451,68	106
90	AVELLINO	8,96	432,87	75
91	CALTANISSETTA	9,04	425,79	6
92	SONDRIO	9,07	422,15	25
93	LECCO	9,22	407,18	60
94	PESARO E URBINO	9,28	401,68	65
95	UDINE	9,41	389,18	74
96	PISA	9,60	369,82	91
97	PAVIA	9,85	345,90	66
98	CREMONA	9,89	342,16	48
99	IMPERIA	10,40	291,69	31
100	PISTOIA	10,83	248,73	47
101	ANCONA	10,89	243,45	77
102	PARMA	11,22	211,11	35
103	FERRARA	11,32	200,82	42
104	FERMO	11,71	162,77	96
105	RIETI	12,15	119,75	73
106	CATANZARO	12,35	99,13	19
107	MACERATA	13,36	0,00	98

Elaborazione su dati Movimprese 2022

Segue da pagina 20

di miglioramento, non ancora sufficienti per parlare di una vera e propria linea di tendenza. Infatti la popolazione residente nelle 20 province (erano 21 lo scorso anno) caratterizzate da un livello insufficiente di qualità della vita ammonta quest'anno a 12 milioni 228 mila unità, pari al 20,7% della popolazione italiana, contro 13 milioni 36 mila unità (22,1%) censite lo scorso anno.

Va comunque precisato che le 20 province in oggetto si dislocano esclusivamente in Italia meridionale e insulare, quindi continua a manifestarsi un quadro di profonda frattura tra le province del centro nord, dove la qualità della vita migliora, e quelle del Mezzogiorno, dove la qualità della vita continua ad attestarsi su livelli insufficienti.

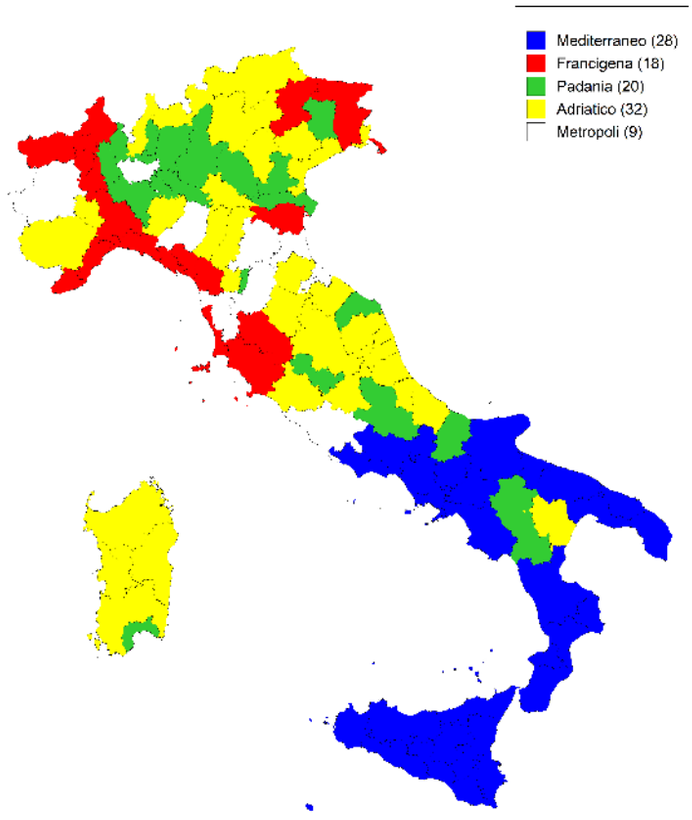

Il gruppo di testa

Analizziamo il quadro nelle 63 province in cui la qualità della vita è risultata buona o accettabile. Anche quest'anno i gruppi 1 e 2 comprendono gran parte delle province dell'arco alpino centrale e orientale, della pianura padana e dell'appennino tosco emiliano, con consolidate ramificazioni verso Toscana, Umbria e Marche.

La qualità della vita nelle province del nord ovest risulta stabile, con 23 province su 25 censite nei due gruppi di testa, come nella passata edizione. Una situazione sostanzialmente simile caratterizza il nord est, con 21 su 22 province che si classificano nei due gruppi di testa e 17 su 22 nel gruppo di eccellenza, di nuovo confermando il risultato della passata edizione. Invece l'Italia centrale registra un lieve arretramento rispetto allo scorso anno, con 18 province su 22 censite nei primi due gruppi (contro le 19 province censite lo scorso anno), un risultato comunque in linea con quelli degli anni passati.

Quanto alle province dell'Italia meridionale e insulare, si classifica nei primi due gruppi solo una provincia del Mezzogiorno su 38, confermando il risultato conseguito nel 2022.

Restringendo l'attenzione alle 27 posizioni di testa (contro le 32 dello scorso anno) troviamo nel raggruppamento 8 province del nord ovest, contro le 10 della passata edizione (nell'ordine Cuneo in Piemonte; Aosta; Milano, Monza e della Brianza, Brescia, Mantova, Bergamo e Lecco in Lombardia), 17 province del nord est come lo scorso anno (Bolzano e Trento, rispettivamente prima e quarta classificata quest'anno, in Trentino-Alto Adige; Padova, Verona, Vicenza, Treviso, Belluno e Venezia in Veneto; Pordenone e Udine in Friuli-Venezia Giulia; Bologna, Parma, Modena, Reggio Emilia, Forlì-Cesena, Rimini e Ravenna in Emilia-Romagna); in rappresentanza dell'Italia centrale 2 province (Firenze e Siena in Toscana), contro le 5 censite nella passata edizione.

Questi risultati confermano il superamento del divario che contrapponeva la maggior parte delle province del centro-nord, di dimensioni medio-piccole e caratterizzate da livelli di qualità della vita elevati e

Continua a pagina 25

Segue da pagine 24

stabili nel tempo, e le relative città metropolitane (Milano, Bergamo, Brescia, Venezia, Bologna, Firenze), che anche quest'anno figurano nelle posizioni di testa.

La prima e l'ultima

Bolzano è la provincia che registra i più elevati livelli di qualità della vita nel 2023, confermando gli eccellenti piazzamenti già ottenuti nelle passate edizioni della nostra indagine. Dal 1999 Bolzano è stabilmente nel gruppo di eccellenza, si è classificata al primo posto già 5 volte e non è mai scesa, in 25 edizioni dell'indagine, al di sotto del 10° piazzamento

Valutiamo quali sono stati i principali elementi del successo di Bolzano rispetto a Crotone, ultima classificata anche quest'anno, con l'ausilio di un diagramma radar, che esprime la posizione complessiva di una singola provincia in termini di aree. Quanto più l'area è estesa, tanto più risulta elevata la qualità della vita del territorio analizzato.

La superficie teorica massima, quella in corrispondenza della quale si avrebbe la qualità della vita in astratto più elevata (ovvero un punteggio pari a 1.000 in tutte le dimensioni d'analisi), coincide con un poligono, in cui il numero di lati è pari al numero delle dimensioni di analisi.

Il risultato di eccellenza ottenuto quest'anno da Bolzano è determinato dagli eccellenti piazzamenti conseguiti in molti degli ambiti considerati dall'indagine. Infatti la provincia di Bolzano si piazza nel gruppo 1 in 6 dimensioni su 9, nel gruppo 2 in una dimensione e nel gruppo 3 nelle dimensioni restanti.

Ad ogni modo Bolzano esemplifica bene gli andamenti simili delle altre province dislocate prevalentemente nel nord-est e appartenenti al cluster Adriatico, il cui punteggio medio a livello dimensionale eccede il corrispondente punteggio medio nazionale in ben 7 dimensioni su 9 (Tab. 6).

Quanto a Crotone, la provincia che si piazza all'ultimo posto in classifica anche nel 2023, è un caso paradigmatico di provincia del Mezzogiorno, di cui presenta le tipiche vulnerabilità in molti degli aspetti relativi alla qualità della vita. La provincia di Crotone si classifica nel gruppo 2 nella dimensione del sistema salute, nel gruppo 3 nelle dimensioni relative a popolazione e reati e sicurezza, nel gruppo di coda nelle restanti 6 dimensioni (affari e lavoro, ambiente, istruzione e formazione, reddito e ricchezza, sicurezza sociale e tempo libero).

Tabella 3 - La prima e l'ultima

Dimensioni	Bolzano			Crotone		
	Pos.	Gruppo	Punteggio	Pos.	Gruppo	Punteggio
Affari e lavoro	1	1	1.000,00	107	4	0,00
Ambiente	1	1	1.000,00	103	4	219,13
Istruzione e formazione	46	2	595,65	107	4	0,00
Popolazione	1	1	1.000,00	71	3	341,26
Reati e sicurezza	65	3	615,35	70	3	599,75
Reddito e ricchezza	6	1	856,73	107	4	0,00
Sicurezza sociale	2	1	970,68	86	4	335,80
Sistema salute	76	3	305,01	30	2	527,44
Tempo libero	11	1	655,27	107	4	0,00

Tabella 4 – Cluster provinciali

Mediterraneo	Francigena	Padano	Adriatico	Metropoli
Agrigento	Alessandria	Ancona	Arezzo	Bologna
Avellino	Aosta	Bergamo	Ascoli Piceno	Firenze
Bari	Belluno	Brescia	Asti	Milano
Barletta-Andria-Trani	Biella	Cagliari	Bolzano	Parma
Benevento	Ferrara	Campobasso	Chieti	Pisa
Brindisi	Genova	Cremona	Como	Ravenna
Caltanissetta	Grosseto	L'Aquila	Cuneo	Rimini
Caserta	Imperia	Lecco	Fermo	Roma
Catania	La Spezia	Lodi	Forlì-Cesena	Torino
Catanzaro	Livorno	Monza e della Brianza	Gorizia	
Cosenza	Lucca	Novara	Macerata	
Crotone	Massa Carrara	Padova	Mantova	
Enna	Savona	Pavia	Matera	
Foggia	Siena	Pordenone	Modena	
Frosinone	Trieste	Potenza	Nuoro	
Isernia	Udine	Prato	Oristano	
Latina	Verbano-Cusio-Ossola	Rovigo	Perugia	
Lecce	Vercelli	Terni	Pesaro e Urbino	
Messina		Varese	Pescara	
Napoli		Verona	Piacenza	
Palermo			Pistoia	
Ragusa			Reggio Emilia	
Reggio Calabria			Rieti	
Salerno			Sassari	
Siracusa			Sondrio	
Taranto			Sud Sardegna	
Trapani			Teramo	
Vibo Valentia			Trento	
			Treviso	
			Venezia	
			Vicenza	
			Viterbo	

I cluster provinciali

La qualità della vita in Italia non soltanto è caratterizzata da una distribuzione altamente disomogenea fra Nord e Sud del nostro paese, ma anche da dinamiche che spesso hanno contrapposto province "minori" caratterizzate da elevati livelli di qualità della vita e grandi centri urbani.

Appare quindi interessante applicare una metodologia di analisi finalizzata all'individuazione di raggruppamenti (cluster) di province in base a un criterio di similarità, per poi procedere a una prima lettura trasversale del fenomeno analizzato. L'applicazione di una tecnica di cluster analysis gerarchica sulle 107 province, utilizzando come variabili i punteggi finali delle 9 dimensioni considerate nel nostro studio, ci ha consentito di individuare cinque raggruppamenti di province.

Le province classificate nei cinque cluster sono elencate nella Tabella 4.

Il cluster Mediterraneo racchiude per lo più province e città metropolitane dislocate in Italia meridionale e insulare. Vi figurano infatti, oltre a due province laziali (Frosinone e Latina), la provincia di Isernia e tutte le province di Campania, Puglia, Calabria e Sicilia, ma esclude la provincia di Campobasso e le province di Abruzzo, Basilicata e Sardegna che, quindi, hanno caratteristiche più simili a province di analoga dimensione dislocate in Italia centro-settentrionale.

Il cluster Francigena comprende province situate prevalentemente nel nord ovest, con significativi prolungamenti verso la Toscana, ma province simili per struttura sono dislocate anche nel nord est. In particolare, un gruppo di province, geograficamente contigue, forma un corridoio che va dalle Alpi occidentali alla Liguria e alla Toscana tirrenica, estendendosi fino alla provincia di Grosseto.

Il cluster Padano racchiude un continuum di province dislocate tra Piemonte orientale, Lombardia e Veneto fino alla provincia di Rovigo, nonché altre province con caratteristiche simili, in termini di struttura dei punteggi dimensionali, ma dislocate in altre ripartizioni territoriali. In termini di popolazione, la ripartizione geografica più rappresentata nel cluster padano è il nord ovest.

Il cluster Adriatico a sua

Continua a pagine 32

Law Academy ItaliaOggi e Imelitalia insieme

per lanciare un nuovo modo di fare Alta Formazione

MASTER

ANTIRICICLAGGIO, ANTICORRUZIONE E PRIVACY NEL COMPARTO PUBBLICO E PRIVATO:

valore della compliance integrata

Corpo docenti:

Prof. Nicoletta Parisi
Cons. Dott. Anna Corrado
Dott. Giorgio Fraschini
Prof. Giorgio Spangher
Prof. Emanuele Fisicaro
Dott. Ermelindo Lungaro
Avv. Giuseppe Vaciago
Cons. Dott. Ciro Santoriello
Dott. Antonio Meola
Prof. Ugo Patroni Griffi
Prof. Cristiano Cupelli
Prof. Paola Balducci
Cons. Dott. Ciro Angelillis
Prof. Antonella Marandola
Prof. Emiliano Di Carlo
Prof. Lorenzo Allegrucci
Dott. Antonio Ciccia

Prof. Vincenzo Ricciuto
Dott. Concetta Orlando
Dott. Paolo Vernero
Avv. Piero Magri
Dott. Francesco Pellecchia
Avv. Claudio Di Sabato
Dott. Alberto Barbiero
Avv. Marcello Elia
Avv. Gianpaolo Porchiazzo
Dott. Francesco Attisano
Dott. Eleonora Montani
Avv. Andrea Mifsud
Avv. Paolo Tosca
Avv. Matteo Corbo
Avv. Romina Guglielmetti
Ing. Carlo Paris
Dott. Marco Magheri

Dott. Claudio Clemente
Dott. Giustino Goduti
Dott. Antonio Giuliani
Col. Maurizio Bortoletti
Prof. Enrico Deidda Gagliardo
Dott. Luca Ricciotti
Dott. Fabrizio Dall'Acqua
Prof. Luca Luparia Donati
Dott. Dario Della Ragione
Dott. Piero Di Michele
Dott. Marianna Lamolinara
Avv. Antonio Lumia
Dott. Vittorio Ricciardelli
Dott. Edoardo Lazzarini
Dott. Andrea Vivoli
Dott. Angelo Canale

Avv. Daniela Mancini
Dott. Nicola Allocca
Dott. Antonio Cavallaro
Dott. Diana D'Alterio
Avv. Iole Anna Savini
Dott. Fausto Massimino
Dott. Stefano Martinazzo
Dott. Vincenzo Andretta
Avv. Frabrizio Vedana
Dott. Massimo Restino
Dott. Agnese Morelli
Dott. Norberto Arquilla
Dott. Federico Anghelè
Dott. Luca Comper
Dott. Giovanni Colombo
Dott. Roberto Gerardi

Il Master si propone di formare figure professionali ad alta comptetenza specialistica, destinate ad operare nel mondo della compliance nel settore pubblico e privato

A chi è rivolto

- Gestori e referenti antiriciclaggio
- Responsabili e refenti Anticorruzione
- Figure dirigenziali nel settore pubblico e privato
- Avvocati ed esperti legali
- Commercialisti e revisori dei conti
- Membri di Organismi di Vigilanza ai sensi del D.lgs. 231/01
- Responsabili delle funzioni di controllo interno
- Legal Counsel
- Compliance Officer
- Data Protection Officer (DPO)
- Neolaureati in discipline giuridiche ed economiche
- Gestori e Referenti Antiriciclaggio della P.A. (Regioni, Comuni, Province, ASL e Società controllate)

ISCRIZIONI APERTE

Inviando il modulo di iscrizione entro il **20 dicembre** si avrà diritto a una riduzione del **20%** sulla quota di partecipazione.

Scansiona il Qr Code

Per informazioni: master@lavvacademy.it Tel. 02 780372

Ambiente

La dimensione dell'ambiente è articolata in due sottodimensioni. La sottodimensione negativamente associata alla qualità della vita comprende prevalentemente indicatori di impatto ambientale, mentre nella sottodimensione positiva figurano anche variabili il cui andamento può essere messo in relazione con le azioni degli amministratori locali.

Bolzano apre la classifica della qualità ambientale, seguita da **Padova, Mantova e Milano**. Nelle 24 posizioni di testa, tre in più rispetto al 2022, figurano 7 province del nord ovest, tre in più rispetto allo scorso anno (**Torino e Verbano-Cusio-Ossola** in Piemonte; **Mantova, Milano, Brescia, Bergamo e Sondrio** in Lombardia), 13 province del nord est contro le 8 dello scorso anno (**Bolzano e Trento** in Trentino-Alto Adige; **Padova, Venezia e Treviso** in Veneto; **Pordenone** per il Friuli-Venezia Giulia; **Reggio Emilia, Bologna, Parma, Rimini, Forlì-Cesena, Modena e Ferrara** in Emilia Romagna). Inoltre figu-rano nel gruppo di testa 4 province dell'Italia centrale, contro le 8 della passata edizione (**Lucca e Firenze** in Toscana; **Macerata e Fermo** nelle Marche).

Nel complesso **la consistenza numerica dei primi due gruppi, comprendenti province in cui la qualità ambientale è classificata come buona o accettabile, è in diminuzione** rispetto allo scorso anno. Infatti il gruppo 2 passa da 30 a 23 province e complessivamente le province censite nei primi due gruppi, dove la qualità ambientale è buona o accettabile, pas-sano da 51 a 47.

Nelle 60 province restanti la qualità ambientale è scarsa o insufficiente. Con particolare riferimento alle 22 province censi-te nel gruppo di coda (contro le 24 dello scorso anno), vi figurano 3 province del nord ovest (**Alessandria** in Piemonte; **Savona e Genova** in Liguria), nessuna provincia del nord-est, 2 province del centro Italia come nella passata edizione (**Grosseto** in Toscana e **Latina** nel Lazio) e 17 province in Italia meridionale e insulare, contro le 11 dello scorso anno (**Campobasso** in Molise; **Salerno e Napoli** in Campania; 4 delle 6 province pugliesi ad eccezione di **Bari e Lecce**; **Vibo Valentia, Reggio Calabria e Crotone** in Calabria; **Ragusa, Caltanissetta, Siracusa, Palermo, Messina e Catania** in Sicilia; **Nuoro** in Sardegna). Chiude la classifica **Catania.**

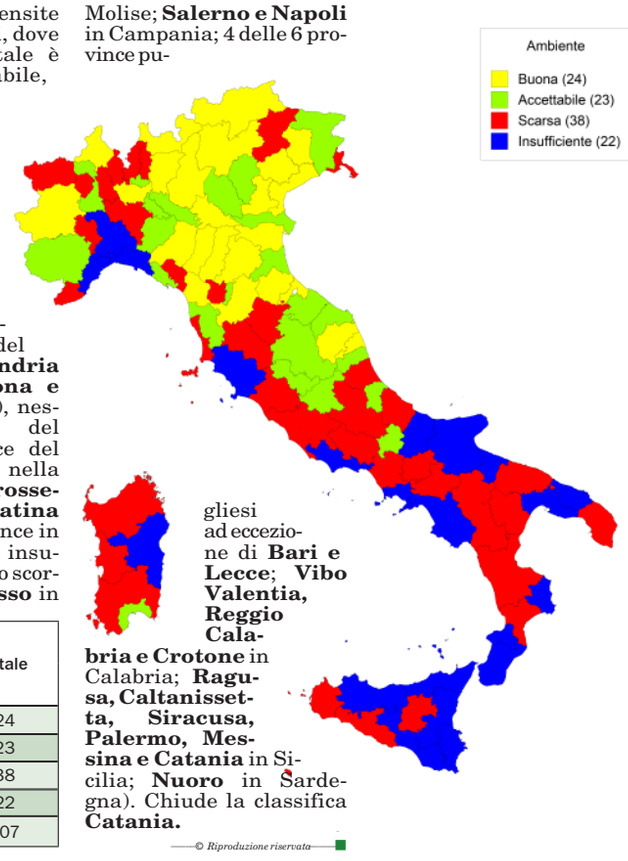

Ambiente	Ripartizioni territoriali				Totale
	Nord Ovest	Nord Est	Centro	Mezzogiorno e isole	
1 Buona	7	13	4	-	24
2 Accettabile	6	6	8	3	23
3 Scarsa	9	3	8	18	38
4 Insufficiente	3	-	2	17	22
Totale	25	22	22	38	107

© Riproduzione riservata

Classifica ambiente

Pos.	Provincia	Gruppo	Punteggio	Pos. 2022
1	BOLZANO	1	1.000,00	6
2	PADOVA	1	964,10	30
3	MANTOVA	1	911,04	7
4	MILANO	1	893,88	43
5	REGGIO EMILIA	1	884,63	10
6	PORDENONE	1	877,73	14
7	BRESCIA	1	850,55	8
8	BOLOGNA	1	840,68	9
9	PARMA	1	837,15	15
10	TRENTO	1	833,40	1
11	BERGAMO	1	824,45	23
12	RIMINI	1	805,38	25
13	VENEZIA	1	797,23	3
14	LUCCA	1	788,69	11
15	MACERATA	1	786,78	5
16	FERMO	1	782,36	20
17	FORLÌ-CESENA	1	780,17	17
18	TREVISO	1	778,10	34
19	MODENA	1	768,93	44
20	TORINO	1	768,30	69
21	VERBANO-CUSIO-OSSOLA	1	757,92	4
22	FIRENZE	1	752,25	29
23	SONDRIO	1	734,99	12
24	FERRARA	1	732,97	59
25	ISERNIA	2	708,59	99
26	ANCONA	2	698,37	13
27	PESCARA	2	697,65	33
28	PRATO	2	686,28	16
29	LODI	2	682,26	31
30	MONZA E DELLA BRIANZA	2	680,73	96
31	RIETI	2	647,40	2
32	PERUGIA	2	641,49	24
33	PESARO E URBINO	2	631,57	19
34	CREMONA	2	624,24	71
35	VICENZA	2	619,89	88
36	ASCOLI PICENO	2	612,10	21
37	ROVIGO	2	601,53	90
38	RAVENNA	2	593,59	57
39	UDINE	2	591,80	51
40	LA SPEZIA	2	590,65	32
41	CUNEO	2	588,32	37
42	PIACENZA	2	575,72	62
43	TERNI	2	574,37	47
44	VERCELLI	2	554,92	78
45	VERONA	2	553,91	91
46	PISA	2	553,80	22
47	CAGLIARI	2	551,17	28
48	TERAMO	3	544,13	45
49	BELLUNO	3	536,82	27
50	CHIETI	3	534,39	55
51	LECCE	3	528,83	41
52	POTENZA	3	515,43	26
53	GORIZIA	3	512,77	52
54	VARESE	3	509,65	36
55	BIELLA	3	509,24	35
56	AREZZO	3	505,77	70
57	AVELLINO	3	503,47	100
58	MASSA-CARRARA	3	499,84	74
59	SUD SARDEGNA	3	498,57	46
60	BENEVENTO	3	496,30	73
61	NOVARA	3	495,64	85
62	SIENA	3	489,94	65
63	LIVORNO	3	476,71	54
64	IMPERIA	3	472,57	93
65	CATANZARO	3	471,78	49
66	MATERA	3	469,40	48
67	CASERTA	3	465,67	64
68	TRIESTE	3	461,43	40
69	PAVIA	3	452,36	80
70	COMO	3	450,41	87
71	ENNA	3	449,95	39
72	AGRIGENTO	3	448,94	38
73	ROMA	3	445,55	83
74	L'AQUILA	3	442,54	18
75	AOSTA	3	442,31	76
76	PISTOIA	3	437,51	68
77	ORISTANO	3	432,73	66
78	FROSINONE	3	430,30	102
79	TRAPANI	3	427,31	58
80	COSENZA	3	425,17	72
81	VITERBO	3	422,33	61
82	BARI	3	421,36	82
83	LECCO	3	420,16	77
84	SASSARI	3	411,07	53
85	ASTI	3	405,12	98
86	NUORO	4	404,56	63
87	RAGUSA	4	400,90	50
88	GROSSETO	4	398,12	56
89	VIBO VALENTIA	4	383,49	81
90	BARLETTA-ANDRIA-TRANI	4	368,12	67
91	LATINA	4	359,10	92
92	BRINDISI	4	355,58	75
93	SALERNO	4	354,69	95
94	CAMPOBASSO	4	353,06	105
95	SAVONA	4	323,59	86
96	GENOVA	4	310,91	94
97	CALTANISSETTA	4	307,81	84
98	REGGIO CALABRIA	4	289,28	60
99	ALESSANDRIA	4	273,43	106
100	SIRACUSA	4	272,78	103
101	TARANTO	4	251,71	101
102	PALERMO	4	231,89	79
103	CROTONE	4	219,13	97
104	FOGGIA	4	201,85	89
105	NAPOLI	4	190,99	107
106	MESSINA	4	190,79	42
107	CATANIA	4	0,00	104

Ambiente

Classifica sottodimensione associata negativamente con la qualità della vita

Pos.	Provincia	Gruppo	Punteggio	2022
1	FERMO	1	1.000,00	17
2	ENNA	1	925,72	1
3	SUD SARDEGNA	1	889,45	9
4	IMPERIA	1	875,62	45
5	MACERATA	1	841,21	4
6	TRAPANI	1	839,17	6
7	AGRIGENTO	1	823,86	5
8	RIETI	1	814,16	12
9	SASSARI	1	792,54	2
10	POTENZA	1	790,53	3
11	CROTONE	1	777,81	10
12	VIBO VALENTIA	1	769,16	13
13	VITERBO	1	754,76	14
14	L'AQUILA	1	753,64	21
15	MATERA	1	753,54	7
16	PERUGIA	1	746,20	35
17	PISTOIA	1	745,96	27
18	REGGIO CALABRIA	1	735,61	11
19	CALTANISSETTA	1	729,50	18
20	ASCOLI PICENO	1	728,26	16
21	RAGUSA	1	718,80	8
22	NUORO	1	718,80	19
23	LECCE	1	715,46	23
24	AREZZO	1	706,38	50
25	CHIETI	1	703,59	30
26	CAMPOBASSO	2	695,79	66
27	ORISTANO	2	695,27	25
28	ISERNIA	2	691,78	64
29	LATINA	2	689,34	31
30	CATANZARO	2	689,21	20
31	MASSA-CARRARA	2	684,58	65
32	GORIZIA	2	682,77	38
33	BRINDISI	2	679,04	26
34	SIENA	2	669,79	36
35	VERBANO-CUSIO-OSSOLA	2	663,84	28
36	BELLUNO	2	660,50	29
37	GROSSETO	2	659,65	24
38	FORLÌ-CESENA	2	655,90	51
39	BENEVENTO	2	652,73	52
40	BIELLA	2	631,76	46
41	ANCONA	2	629,57	53
42	SAVONA	2	622,49	37
43	BARLETTA-ANDRIA-TRANI	2	620,76	32
44	CASERTA	2	619,51	39
45	CUNEO	2	613,23	43
46	TERAMO	2	612,06	34
47	PRATO	2	599,99	60
48	SIRACUSA	2	595,99	41
49	MESSINA	2	594,02	22
50	TARANTO	2	591,33	49
51	LUCCA	2	589,24	62
52	AOSTA	2	582,43	44
53	LA SPEZIA	2	582,41	55
54	AVELLINO	2	578,70	81
55	PORDENONE	2	577,31	72
56	LIVORNO	2	573,77	47
57	FOGGIA	3	565,67	15
58	UDINE	3	564,53	69
59	SONDRIO	3	562,95	48
60	PISA	3	561,59	59
61	BARI	3	561,28	56
62	VARESE	3	556,48	70
63	COSENZA	3	554,40	40
64	PESARO E URBINO	3	550,74	54
65	VERCELLI	3	542,09	74
66	PALERMO	3	540,04	33
67	TRIESTE	3	537,78	57
68	LECCO	3	532,14	67
69	PESCARA	3	528,04	63
70	ASTI	3	517,80	79
71	TRENTO	3	506,59	58
72	TREVISO	3	506,53	86
73	NOVARA	3	502,57	75
74	CAGLIARI	3	501,63	73
75	RAVENNA	3	500,08	85
76	FROSINONE	3	491,22	91
77	PARMA	3	490,60	78
78	BOLZANO	3	483,85	61
79	ROVIGO	3	468,74	94
80	TERNI	3	463,80	77
81	SALERNO	3	444,28	68
82	REGGIO EMILIA	3	439,06	82
83	FERRARA	3	437,35	96
84	VERONA	3	426,61	92
85	LODI	3	421,26	88
86	RIMINI	4	421,12	84
87	GENOVA	4	412,88	71
88	MANTOVA	4	406,38	93
89	ALESSANDRIA	4	404,35	89
90	BOLOGNA	4	402,35	80
91	FIRENZE	4	398,99	76
92	VENEZIA	4	387,63	100
93	VICENZA	4	377,81	99
94	COMO	4	372,77	83
95	MODENA	4	365,94	97
96	PADOVA	4	356,88	101
97	PIACENZA	4	350,23	90
98	ROMA	4	348,91	87
99	BERGAMO	4	312,26	95
100	MONZA E DELLA BRIANZA	4	306,52	103
101	CREMONA	4	272,64	102
102	CATANIA	4	270,94	42
103	PAVIA	4	233,95	98
104	BRESCIA	4	211,70	104
105	TORINO	4	86,61	106
106	NAPOLI	4	18,31	105
107	MILANO	4	0,00	107

Classifica sottodimensione associata positivamente con la qualità della vita

Pos.	Provincia	Gruppo	Punteggio	2022
1	MILANO	1	1.000,00	3
2	PADOVA	1	899,25	5
3	BOLZANO	1	873,71	12
4	BRESCIA	1	860,11	2
5	TORINO	1	841,08	9
6	MANTOVA	1	826,08	4
7	BERGAMO	1	788,47	10
8	REGGIO EMILIA	1	785,89	6
9	BOLOGNA	1	761,64	7
10	VENEZIA	1	727,55	1
11	RIMINI	1	719,57	13
12	PARMA	1	717,02	11
13	PORDENONE	1	714,72	17
14	MODENA	1	711,02	15
15	TRENTO	1	706,01	8
16	FIRENZE	1	679,83	21
17	MONZA E DELLA BRIANZA	1	655,65	33
18	TREVISO	1	653,90	18
19	FERRARA	1	643,71	20
20	LUCCA	1	625,19	19
21	CREMONA	1	618,24	16
22	LODI	2	603,42	14
23	SONDRIO	2	586,86	26
24	FORLÌ-CESENA	2	585,98	30
25	PESCARA	2	567,98	38
26	VICENZA	2	564,95	36
27	VERBANO-CUSIO-OSSOLA	2	561,29	25
28	PIACENZA	2	536,21	28
29	PRATO	2	523,61	23
30	ANCONA	2	521,17	24
31	MACERATA	2	505,52	39
32	ROVIGO	2	505,10	42
33	ISERNIA	2	501,71	88
34	PESARO E URBINO	2	495,06	32
35	RAVENNA	2	482,96	27
36	TERNI	2	481,81	31
37	VERONA	2	479,91	43
38	PAVIA	2	474,30	34
39	UDINE	2	451,12	45
40	CAGLIARI	2	442,24	22
41	LA SPEZIA	2	441,67	41
42	FERMO	2	427,08	52
43	VERCELLI	2	426,85	53
44	CUNEO	2	425,06	51
45	PISA	2	416,67	35
46	ROMA	2	414,10	40
47	PERUGIA	2	412,99	44
48	COMO	2	407,52	49
49	ASCOLI PICENO	3	393,67	54
50	NOVARA	3	389,44	55
51	RIETI	3	386,77	29
52	TERAMO	3	383,95	57
53	VARESE	3	377,44	37
54	AVELLINO	3	361,22	65
55	BELLUNO	3	354,40	50
56	BIELLA	3	341,83	48
57	TRIESTE	3	340,73	46
58	LIVORNO	3	338,29	56
59	FROSINONE	3	333,15	63
60	CHIETI	3	331,95	66
61	NAPOLI	3	328,75	61
62	GORIZIA	3	321,30	62
63	LECCE	3	321,15	64
64	BENEVENTO	3	319,83	71
65	MASSA-CARRARA	3	308,27	58
66	CASERTA	3	306,49	69
67	SIENA	3	305,85	72
68	LECCO	3	304,45	59
69	AREZZO	3	303,67	68
70	AOSTA	3	301,81	80
71	COSENZA	3	298,76	76
72	ASTI	3	296,98	60
73	BARI	3	291,95	75
74	SALERNO	3	283,83	79
75	CATANZARO	3	279,65	77
76	POTENZA	3	273,40	70
77	GENOVA	3	257,24	73
78	MATERA	3	247,31	90
79	ORISTANO	4	239,99	81
80	ALESSANDRIA	4	225,89	94
81	GROSSETO	4	224,02	74
82	L'AQUILA	4	221,94	47
83	PISTOIA	4	220,79	82
84	BARLETTA-ANDRIA-TRANI	4	213,94	78
85	SUD SARDEGNA	4	211,24	86
86	NUORO	4	202,43	85
87	VITERBO	4	202,37	87
88	RAGUSA	4	198,98	91
89	AGRIGENTO	4	195,13	83
90	IMPERIA	4	193,19	95
91	BRINDISI	4	174,85	89
92	SASSARI	4	174,07	98
93	LATINA	4	173,35	99
94	SAVONA	4	171,14	92
95	TRAPANI	4	167,57	96
96	CAMPOBASSO	4	164,64	101
97	VIBO VALENTIA	4	159,00	103
98	ENNA	4	148,43	97
99	SIRACUSA	4	135,63	105
100	PALERMO	4	123,26	84
101	TARANTO	4	117,95	100
102	CALTANISSETTA	4	106,21	102
103	REGGIO CALABRIA	4	85,89	93
104	FOGGIA	4	82,94	104
105	MESSINA	4	59,26	67
106	CATANIA	4	30,51	106
107	CROTONE	4	0,00	107

Superamenti del limite orario previsto per il biossido di azoto

Pos.	Provincia	Numero	Punteggio	2022
1	ENNA	4,00	1.000,00	1
	SUD SARDEGNA	4,00	1.000,00	2
3	POTENZA	6,00	960,78	4
4	MATERA	7,00	941,18	3
5	RAGUSA	10,00	882,35	5
	TRAPANI	10,00	882,35	13
7	AGRIGENTO	11,00	862,75	17
	MACERATA	11,00	862,75	8
	ORISTANO	11,00	862,75	8
10	RIETI	12,00	843,14	10
11	ASCOLI PICENO	14,00	803,92	6
	L'AQUILA	14,00	803,92	11
13	CHIETI	15,00	784,31	11
	PALERMO	15,00	784,31	17
15	VERBANO-CUSIO-OSSOLA	16,00	764,71	13
	VIBO VALENTIA	16,00	764,71	17
17	AVELLINO	17,00	745,10	31
	MASSA-CARRARA	17,00	745,10	107
	PERUGIA	17,00	745,10	26
20	FERMO	17,50	735,29	6
21	CAGLIARI	18,00	725,49	23
	PISTOIA	18,00	725,49	23
23	BRINDISI	19,00	705,88	26
	CASERTA	19,00	705,88	26
	COSENZA	19,00	705,88	22
	CUNEO	19,00	705,88	36
	REGGIO CALABRIA	19,00	705,88	13
	SIRACUSA	19,00	705,88	58
	VITERBO	19,00	705,88	13
30	GORIZIA	20,00	686,27	36
31	BARLETTA-ANDRIA-TRANI	20,04	685,52	31
32	ANCONA	21,00	666,67	36
	CAMPOBASSO	21,00	666,67	36
	CROTONE	21,00	666,67	44
	ISERNIA	21,00	666,67	36
	UDINE	21,00	666,67	31
37	BENEVENTO	22,00	647,06	69
	CALTANISSETTA	22,00	647,06	44
	LECCE	22,00	647,06	26
	LUCCA	22,00	647,06	36
	NUORO	22,00	647,06	52
	RAVENNA	22,00	647,06	69
43	PRATO	23,00	627,45	58
	SONDRIO	23,00	627,45	31
	TARANTO	23,00	627,45	44
46	CATANZARO	24,00	607,84	31
	LATINA	24,00	607,84	52
	PESARO E URBINO	24,00	607,84	52
	PESCARA	24,00	607,84	49
	SAVONA	24,00	607,84	44
	TREVISO	24,00	607,84	52
	VERCELLI	24,00	607,84	36
	VERONA	24,00	607,84	52
54	FORLÌ-CESENA	24,39	600,26	44
55	AOSTA	25,00	588,24	36
	BIELLA	25,00	588,24	58
	SASSARI	25,00	588,24	23
	TERNI	25,00	588,24	58
59	CREMONA	26,00	568,63	65
	MANTOVA	26,00	568,63	65
	PORDENONE	26,00	568,63	49
	VARESE	26,00	568,63	63
63	AREZZO	27,00	549,02	69
	ASTI	27,00	549,02	69
	BARI	27,00	549,02	76
	PISA	27,00	549,02	65
67	MESSINA	28,00	529,41	26
	ROVIGO	28,00	529,41	58
	SIENA	28,00	529,41	65
	VICENZA	28,00	529,41	76
71	BELLUNO	29,00	509,80	52
	FERRARA	29,00	509,80	69
	FROSINONE	29,00	509,80	82
	PARMA	29,00	509,80	69
75	GROSSETO	30,00	490,20	76
	LODI	30,00	490,20	76
	PADOVA	30,00	490,20	69
78	TRIESTE	31,00	470,59	49
	VENEZIA	31,00	470,59	88
80	ALESSANDRIA	32,00	450,98	88
	LA SPEZIA	32,00	450,98	97
	NOVARA	32,00	450,98	84
	SALERNO	32,00	450,98	76
84	BOLZANO	33,00	431,37	91
	PIACENZA	33,00	431,37	82
	REGGIO EMILIA	33,00	431,37	76
87	LECCO	34,00	411,76	91
	LIVORNO	34,00	411,76	91
89	TERAMO	35,00	392,16	63
90	IMPERIA	35,67	379,08	95
91	COMO	36,00	372,55	84
	MODENA	36,00	372,55	94
	RIMINI	36,00	372,55	88
94	BERGAMO	38,00	333,33	84
	MONZA E DELLA BRIANZA	38,00	333,33	102
	TRENTO	38,00	333,33	95
97	FOGGIA	40,00	294,12	17
98	BRESCIA	41,00	274,51	99
99	BOLOGNA	43,00	235,29	97
100	CATANIA	44,00	215,69	17
	MILANO	44,00	215,69	105
102	FIRENZE	45,00	196,08	101
	ROMA	47,00	156,86	104
104	TORINO	48,00	137,25	103
105	NAPOLI	49,00	117,65	100
106	GENOVA	51,00	78,43	105
107	PAVIA	55,00	0,00	84

Elaborazione su dati ISTAT 2021

Superamenti del limite orario previsto per il PM10

Pos.	Provincia	Numero	Punteggio	2022
1	FERMO	0,00	1.000,00	30
	IMPERIA	0,00	1.000,00	15
3	SUD SARDEGNA	11,00	702,70	1
4	VERBANO-CUSIO-OSSOLA	15,00	594,59	26
5	L'AQUILA	16,00	567,57	3
	MACERATA	16,00	567,57	3
7	CAMPOBASSO	17,00	540,54	54
	GORIZIA	17,00	540,54	47
	ISERNIA	17,00	540,54	54
	SAVONA	17,00	540,54	10
	SIENA	17,00	540,54	7
	VITERBO	17,00	540,54	3
13	RIETI	18,00	513,51	10
14	BOLZANO	19,00	486,49	10
	ENNA	19,00	486,49	40
	MASSA-CARRARA	19,00	486,49	20
	PERUGIA	19,00	486,49	63
	PISTOIA	19,00	486,49	49
	TRIESTE	19,00	486,49	51
	UDINE	19,00	486,49	58
21	AOSTA	20,00	459,46	20
	CHIETI	20,00	459,46	30
	COSENZA	20,00	459,46	15
	LA SPEZIA	20,00	459,46	10
	LIVORNO	20,00	459,46	3
	TRAPANI	20,00	459,46	20
27	BELLUNO	21,00	432,43	40
	FOGGIA	21,00	432,43	10
	GENOVA	21,00	432,43	20
	LECCO	21,00	432,43	60
	MATERA	21,00	432,43	43
	POTENZA	21,00	432,43	43
	SONDRIO	21,00	432,43	30
34	AREZZO	22,00	405,41	70
	BRINDISI	22,00	405,41	15
	FIRENZE	22,00	405,41	51
	PISA	22,00	405,41	53
	PORDENONE	22,00	405,41	72
	PRATO	22,00	405,41	66
	REGGIO CALABRIA	22,00	405,41	30
	SASSARI	22,00	405,41	1
	TERAMO	22,00	405,41	20
	VARESE	22,00	405,41	62
	VIBO VALENTIA	22,00	405,41	26
45	AGRIGENTO	23,00	378,38	30
	BIELLA	23,00	378,38	60
	CAGLIARI	23,00	378,38	72
	CALTANISSETTA	23,00	378,38	49
	CATANZARO	23,00	378,38	20
	CUNEO	23,00	378,38	43
	GROSSETO	23,00	378,38	7
	LECCE	23,00	378,38	47
	TRENTO	23,00	378,38	43
54	BARLETTA-ANDRIA-TRANI	23,47	365,65	26
55	FORLÌ-CESENA	23,55	363,56	69
56	ANCONA	24,00	351,35	63
	BARI	24,00	351,35	30
	LATINA	24,00	351,35	57
	NUORO	24,00	351,35	7
	PALERMO	24,00	351,35	30
	PESCARA	24,00	351,35	54
	TARANTO	24,00	351,35	15
63	MESSINA	24,38	341,22	30
	ASCOLI PICENO	25,00	324,32	30
	BENEVENTO	25,00	324,32	74
	RAGUSA	25,00	324,32	15
67	BOLOGNA	26,00	297,30	76
	LUCCA	26,00	297,30	70
	NOVARA	26,00	297,30	74
	SIRACUSA	26,00	297,30	26
71	RAVENNA	27,00	270,27	86
72	BERGAMO	28,00	243,24	77
	COMO	28,00	243,24	77
	CROTONE	28,00	243,24	40
	MONZA E DELLA BRIANZA	28,00	243,24	92
	RIMINI	28,00	243,24	85
	VERCELLI	28,00	243,24	81
78	FROSINONE	29,00	216,22	99
	ORISTANO	29,00	216,22	58
80	AVELLINO	30,00	189,19	100
	CASERTA	30,00	189,19	63
	PARMA	30,00	189,19	83
	ROMA	30,00	189,19	77
	ROVIGO	30,00	189,19	103
	VICENZA	30,00	189,19	97
86	BRESCIA	31,00	162,16	89
	FERRARA	31,00	162,16	94
	PESARO E URBINO	31,00	162,16	67
	PIACENZA	31,00	162,16	81
	SALERNO	31,00	162,16	67
	VERONA	31,00	162,16	94
92	ASTI	32,00	135,14	93
	LODI	32,00	135,14	87
	PAVIA	32,00	135,14	90
	TERNI	32,00	135,14	80
	TREVISO	32,00	135,14	102
97	MODENA	33,00	108,11	97
	PADOVA	33,00	108,11	104
	REGGIO EMILIA	33,00	108,11	88
	TORINO	33,00	108,11	105
	VENEZIA	33,00	108,11	105
102	CREMONA	34,00	81,08	100
	MANTOVA	34,00	81,08	96
104	ALESSANDRIA	35,00	54,05	91
	CATANIA	35,00	54,05	30
	NAPOLI	35,00	54,05	84
107	MILANO	37,00	0,00	107

Elaborazione su dati ISTAT 2021

Ambiente

Superamenti del limite orario previsto per il PM2,5

Pos.	Provincia	Percentuale	Punteggio	2022
1	FERMO	0,00	1.000,00	41
	IMPERIA	0,00	1.000,00	26
3	CROTONE	5,00	807,69	2
4	SASSARI	6,00	769,23	1
5	ENNA	8,00	692,31	2
6	CAMPOBASSO	9,00	653,85	83
	CATANZARO	9,00	653,85	7
	GROSSETO	9,00	653,85	7
	ISERNIA	9,00	653,85	83
	MACERATA	9,00	653,85	5
	VITERBO	9,00	653,85	17
12	L'AQUILA	10,00	615,38	17
	LIVORNO	10,00	615,38	21
	VIBO VALENTIA	10,00	615,38	17
15	AGRIGENTO	11,00	576,92	7
	AREZZO	11,00	576,92	41
	BRINDISI	11,00	576,92	26
	LA SPEZIA	11,00	576,92	26
	REGGIO CALABRIA	11,00	576,92	17
	TERAMO	11,00	576,92	41
21	NUORO	11,50	557,69	26
	ORISTANO	11,50	557,69	26
	SUD SARDEGNA	11,50	557,69	26
24	CALTANISSETTA	11,83	544,87	7
	MESSINA	11,83	544,87	7
	TRAPANI	11,83	544,87	7
27	LUCCA	11,86	543,96	41
	PISTOIA	11,86	543,96	41
	SIENA	11,86	543,96	41
30	AOSTA	12,00	538,46	26
	ASCOLI PICENO	12,00	538,46	41
	BIELLA	12,00	538,46	26
	BOLZANO	12,00	538,46	26
	CASERTA	12,00	538,46	26
	FOGGIA	12,00	538,46	7
	LATINA	12,00	538,46	26
	MASSA-CARRARA	12,00	538,46	21
	PALERMO	12,00	538,46	7
	PERUGIA	12,00	538,46	41
	RIETI	12,00	538,46	26
	SAVONA	12,00	538,46	26
	SIRACUSA	12,00	538,46	21
	TRIESTE	12,00	538,46	26
44	ANCONA	13,00	500,00	54
	BARI	13,00	500,00	61
	BELLUNO	13,00	500,00	41
	CATANIA	13,00	500,00	7
	COSENZA	13,00	500,00	21
	FIRENZE	13,00	500,00	54
	FORLÌ-CESENA	13,00	500,00	54
	GENOVA	13,00	500,00	41
	GORIZIA	13,00	500,00	41
	LECCE	13,00	500,00	54
	MATERA	13,00	500,00	2
	PESARO E URBINO	13,00	500,00	41
	PESCARA	13,00	500,00	61
	TARANTO	13,00	500,00	66
	UDINE	13,00	500,00	54
59	CHIETI	14,00	461,54	66
	PISA	14,00	461,54	61
	PRATO	14,00	461,54	61
	ROMA	14,00	461,54	66
	TRENTO	14,00	461,54	41
64	BENEVENTO	15,00	423,08	26
	CUNEO	15,00	423,08	54
	LECCO	15,00	423,08	54
	PARMA	15,00	423,08	75
	RAGUSA	15,00	423,08	7
	RAVENNA	15,00	423,08	79
	RIMINI	15,00	423,08	70
	SALERNO	15,00	423,08	61
	VERBANO-CUSIO-OSSOLA	15,00	423,08	21
	VERCELLI	15,00	423,08	75
74	POTENZA	15,44	406,25	5
75	BOLOGNA	16,00	384,62	70
	FROSINONE	16,00	384,62	75
	PORDENONE	16,00	384,62	75
78	CAGLIARI	17,00	346,15	70
	NOVARA	17,00	346,15	70
	REGGIO EMILIA	17,00	346,15	79
	SONDRIO	17,00	346,15	66
	VARESE	17,00	346,15	79
83	BARLETTA-ANDRIA-TRANI	17,61	322,83	74
84	AVELLINO	18,00	307,69	96
	MANTOVA	18,00	307,69	82
	MONZA E DELLA BRIANZA	18,00	307,69	88
87	ALESSANDRIA	19,00	269,23	83
	BERGAMO	19,00	269,23	88
	MODENA	19,00	269,23	83
90	ASTI	20,00	230,77	88
	PAVIA	20,00	230,77	96
	ROVIGO	20,00	230,77	96
	TREVISO	20,00	230,77	96
	VERONA	20,00	230,77	88
95	COMO	21,00	192,31	88
	NAPOLI	21,00	192,31	88
	PIACENZA	21,00	192,31	88
	TERNI	21,00	192,31	83
99	BRESCIA	22,00	153,85	100
	FERRARA	22,00	153,85	102
	LODI	22,00	153,85	100
	VICENZA	22,00	153,85	102
103	TORINO	23,00	115,38	88
104	MILANO	24,00	76,92	102
	PADOVA	24,00	76,92	106
	VENEZIA	24,00	76,92	106
107	CREMONA	26,00	0,00	105

Elaborazione su dati ISTAT 2021

Consumi idrici pro capite sull'erogato

Pos.	Provincia	Litri	Punteggio	2022
1	AGRIGENTO	136,00	1.000,00	(...)
2	AREZZO	139,00	989,13	(...)
3	BARLETTA-ANDRIA-TRANI	148,09	956,20	(...)
4	CALTANISSETTA	149,00	952,90	(...)
5	SASSARI	151,00	945,65	(...)
6	PISTOIA	155,00	931,16	(...)
7	ENNA	157,00	923,91	(...)
8	TRAPANI	159,00	916,67	(...)
9	PRATO	163,00	902,17	(...)
10	LATINA	165,00	894,93	(...)
11	FOGGIA	167,00	887,68	(...)
12	LIVORNO	169,00	880,43	(...)
	MACERATA	169,00	880,43	(...)
	TARANTO	169,00	880,43	(...)
15	GROSSETO	170,00	876,81	(...)
	TERNI	170,00	876,81	(...)
17	PALERMO	171,00	873,19	(...)
18	REGGIO EMILIA	173,00	865,94	(...)
19	FORLÌ-CESENA	174,00	862,32	(...)
20	CROTONE	175,00	858,70	(...)
21	NUORO	180,00	840,58	(...)
	PESARO E URBINO	180,00	840,58	(...)
	POTENZA	180,00	840,58	(...)
24	FIRENZE	187,00	815,22	(...)
	PERUGIA	187,00	815,22	(...)
26	BARI	189,00	807,97	(...)
	MODENA	189,00	807,97	(...)
	PARMA	189,00	807,97	(...)
	TREVISO	189,00	807,97	(...)
30	CHIETI	191,00	800,72	(...)
	SIRACUSA	191,00	800,72	(...)
32	ASCOLI PICENO	192,00	797,10	(...)
33	FERMO	194,00	789,86	(...)
	MESSINA	194,00	789,86	(...)
35	ASTI	195,00	786,23	(...)
	BIELLA	195,00	786,23	(...)
37	PORDENONE	197,00	778,99	(...)
	SUD SARDEGNA	197,00	778,99	(...)
39	LECCE	198,00	775,36	(...)
40	MATERA	201,00	764,49	(...)
41	LUCCA	203,00	757,25	(...)
42	AVELLINO	205,00	750,00	(...)
	BENEVENTO	205,00	750,00	(...)
	FERRARA	205,00	750,00	(...)
	ROVIGO	205,00	750,00	(...)
46	MASSA-CARRARA	206,00	746,38	(...)
	VERCELLI	206,00	746,38	(...)
48	BRINDISI	207,00	742,75	(...)
49	SIENA	209,00	735,51	(...)
50	RIETI	210,00	731,88	(...)
51	ORISTANO	211,00	728,26	(...)
52	BOLZANO	212,00	724,64	(...)
	GENOVA	212,00	724,64	(...)
	PIACENZA	212,00	724,64	(...)
55	PESCARA	214,00	717,39	(...)
56	SAVONA	215,00	713,77	(...)
	VICENZA	215,00	713,77	(...)
58	PADOVA	216,00	710,14	(...)
59	ALESSANDRIA	217,00	706,52	(...)
	BOLOGNA	217,00	706,52	(...)
	PISA	217,00	706,52	(...)
	RAVENNA	217,00	706,52	(...)
63	RAGUSA	219,00	699,28	(...)
64	CASERTA	220,00	695,65	(...)
65	RIMINI	222,00	688,41	(...)
	SALERNO	222,00	688,41	(...)
67	ANCONA	225,00	677,54	(...)
68	LECCO	226,00	673,91	(...)
69	AOSTA	230,00	659,42	(...)
70	BELLUNO	231,00	655,80	(...)
71	LA SPEZIA	232,00	652,17	(...)
	SONDRIO	232,00	652,17	(...)
	TRIESTE	232,00	652,17	(...)
74	ISERNIA	233,00	648,55	(...)
	MANTOVA	233,00	648,55	(...)
76	CAGLIARI	236,00	637,68	(...)
77	CUNEO	237,00	634,06	(...)
78	VERBANO-CUSIO-OSSOLA	239,00	626,81	(...)
79	CREMONA	241,00	619,57	(...)
80	VARESE	242,00	615,94	(...)
81	NOVARA	243,00	612,32	(...)
82	TERAMO	245,00	605,07	(...)
83	NAPOLI	246,00	601,45	(...)
84	VIBO VALENTIA	249,00	590,58	(...)
85	VERONA	251,00	583,33	(...)
86	LODI	252,00	579,71	(...)
	VITERBO	252,00	579,71	(...)
88	TRENTO	255,00	568,84	(...)
89	BERGAMO	256,00	565,22	(...)
90	UDINE	258,00	557,97	(...)
91	CAMPOBASSO	265,00	532,61	(...)
	REGGIO CALABRIA	265,00	532,61	(...)
93	ROMA	266,00	528,99	(...)
94	IMPERIA	267,00	525,36	(...)
95	CATANIA	268,00	521,74	(...)
96	GORIZIA	277,00	489,13	(...)
	VENEZIA	277,00	489,13	(...)
98	COMO	279,00	481,88	(...)
	TORINO	279,00	481,88	(...)
100	MONZA E DELLA BRIANZA	293,00	431,16	(...)
101	CATANZARO	299,00	409,42	(...)
102	BRESCIA	304,00	391,30	(...)
103	FROSINONE	310,00	369,57	(...)
104	PAVIA	321,00	329,71	(...)
105	L'AQUILA	325,00	315,22	(...)
106	MILANO	346,00	239,13	(...)
107	COSENZA	412,00	0,00	(...)

Elaborazione su dati ISTAT 2020

Raccolta di rifiuti urbani

Pos.	Provincia	Kg/ab/anno	Punteggio	2022
1	MATERA	404,31	1.000,00	3
2	POTENZA	407,78	990,97	5
3	AVELLINO	410,00	985,19	6
4	ENNA	412,34	979,11	4
5	REGGIO CALABRIA	420,35	958,26	1
6	NUORO	420,76	957,21	8
7	TERAMO	421,45	955,41	14
8	VITERBO	422,04	953,86	7
9	LODI	423,65	949,67	26
10	CAMPOBASSO	425,52	944,82	13
11	MONZA E DELLA BRIANZA	431,91	928,19	11
12	CATANZARO	432,83	925,79	9
13	NOVARA	436,76	915,56	15
14	VIBO VALENTIA	445,95	891,67	2
15	COSENZA	446,97	889,01	12
16	ISERNIA	450,42	880,02	17
17	BENEVENTO	455,80	866,02	18
18	AOSTA	458,15	859,90	20
19	TRENTO	459,18	857,24	16
20	TERNI	461,46	851,29	22
21	MILANO	461,76	850,53	19
22	BELLUNO	462,32	849,07	10
23	MACERATA	465,00	842,09	27
24	IMPERIA	466,67	837,75	25
25	TRAPANI	468,58	832,78	28
26	TREVISO	469,25	831,05	32
27	SUD SARDEGNA	469,38	830,69	33
28	CAGLIARI	469,71	829,84	29
29	LECCO	471,68	824,71	30
30	BARLETTA-ANDRIA-TRANI	472,59	822,33	35
31	RIETI	475,38	815,08	34
32	TRIESTE	476,56	812,01	58
33	RAGUSA	477,16	810,46	24
34	TORINO	482,87	795,61	37
35	SALERNO	486,17	787,00	31
36	ASTI	492,04	771,75	42
37	SASSARI	492,23	771,25	36
38	FROSINONE	493,88	766,95	63
39	L'AQUILA	495,70	762,21	49
40	BOLZANO	495,74	762,10	39
41	CREMONA	496,84	759,24	50
42	BERGAMO	497,85	756,61	43
43	CHIETI	498,41	755,15	51
44	AGRIGENTO	498,43	755,12	23
45	ANCONA	498,57	754,75	41
46	FOGGIA	501,46	747,23	59
47	GORIZIA	502,59	744,29	46
48	VERONA	502,80	743,75	62
49	PAVIA	505,37	737,06	76
50	LECCE	505,61	736,43	56
51	ASCOLI PICENO	508,78	728,19	38
52	CALTANISSETTA	510,49	723,73	68
53	MESSINA	512,51	718,47	52
54	GENOVA	513,05	717,09	47
55	VARESE	517,40	705,75	40
56	CASERTA	517,73	704,91	55
57	CUNEO	518,40	703,15	48
58	BRINDISI	519,23	701,00	53
59	SIRACUSA	519,63	699,95	54
60	LA SPEZIA	520,71	697,15	44
61	SONDRIO	523,60	689,61	57
62	BOLOGNA	525,47	684,76	70
63	PORDENONE	527,52	679,42	61
64	FERMO	531,58	668,87	67
65	MANTOVA	533,17	664,72	64
66	UDINE	533,25	664,52	74
67	ORISTANO	533,41	664,10	72
68	CROTONE	540,16	646,55	45
69	SAVONA	544,35	635,65	73
70	LATINA	544,78	634,50	75
71	NAPOLI	545,55	632,53	66
72	PESCARA	551,21	617,79	79
73	BARI	551,51	617,02	86
74	LIVORNO	552,65	614,04	65
75	TARANTO	558,64	598,45	69
76	BIELLA	559,08	597,30	60
77	PERUGIA	560,82	592,77	77
78	FORLÌ-CESENA	561,49	591,04	89
79	COMO	561,54	590,90	21
80	PALERMO	564,92	582,10	71
81	PARMA	573,24	560,46	82
82	BRESCIA	573,28	560,36	83
83	ROMA	576,05	553,15	78
84	PADOVA	579,17	545,04	81
85	SIENA	584,79	530,41	92
86	VENEZIA	588,32	521,23	85
87	AREZZO	588,63	520,42	93
88	PRATO	596,08	501,04	87
89	GROSSETO	596,32	500,41	88
90	ALESSANDRIA	600,16	490,41	84
91	PESARO E URBINO	602,34	484,76	80
92	VERCELLI	604,80	478,35	91
93	FIRENZE	605,05	477,69	90
94	FERRARA	615,38	450,83	96
95	ROVIGO	618,19	443,52	94
96	PISTOIA	619,11	441,13	97
97	VICENZA	645,45	372,59	98
98	VERBANO-CUSIO-OSSOLA	650,60	359,20	95
99	LUCCA	651,09	357,91	99
100	MODENA	664,21	323,77	100
101	REGGIO EMILIA	664,78	322,31	101
102	RIMINI	684,16	271,86	105
103	RAVENNA	697,79	236,40	104
104	CATANIA	716,00	189,03	103
105	PISA	725,66	163,89	102
106	MASSA-CARRARA	741,99	121,41	107
107	PIACENZA	788,65	0,00	106

Elaborazione su dati ISTAT 2021

Veicoli circolanti per km2 di superficie urbanizzata nei capoluoghi

Pos.	Provincia	Numero	Punteggio	2022
1	LUCCA	1.586,00	1.000,00	(...)
2	UDINE	1.789,00	964,81	(...)
3	VENEZIA	1.906,00	944,52	(...)
4	MASSA-CARRARA	1.931,00	940,19	(...)
5	L'AQUILA	1.996,00	928,92	(...)
6	FERRARA	2.061,00	917,65	(...)
7	FROSINONE	2.111,00	908,98	(...)
8	GORIZIA	2.222,00	889,74	(...)
9	ROVIGO	2.244,00	885,92	(...)
10	PORDENONE	2.289,00	878,12	(...)
11	BELLUNO	2.292,00	877,60	(...)
12	PADOVA	2.302,00	875,87	(...)
13	VIBO VALENTIA	2.381,00	862,17	(...)
14	PERUGIA	2.396,00	859,57	(...)
15	COMO	2.406,00	857,84	(...)
16	AREZZO	2.414,00	856,45	(...)
17	LECCE	2.431,00	853,50	(...)
18	VARESE	2.462,00	848,13	(...)
19	IMPERIA	2.469,00	846,91	(...)
20	LATINA	2.471,00	846,57	(...)
21	BIELLA	2.481,00	844,83	(...)
22	CROTONE	2.493,00	842,75	(...)
23	RIETI	2.522,00	837,73	(...)
24	POTENZA	2.525,00	837,21	(...)
25	TREVISO	2.530,00	836,34	(...)
26	REGGIO CALABRIA	2.573,00	828,88	(...)
27	CUNEO	2.592,00	825,59	(...)
28	FORLÌ-CESENA	2.593,20	825,38	(...)
29	PISTOIA	2.600,00	824,20	(...)
30	SUD SARDEGNA	2.703,00	806,35	(...)
31	SASSARI	2.728,00	802,01	(...)
32	SIENA	2.734,00	800,97	(...)
33	REGGIO EMILIA	2.756,00	797,16	(...)
34	VERBANO-CUSIO-OSSOLA	2.759,00	796,64	(...)
35	TRAPANI	2.807,00	788,31	(...)
36	CATANZARO	2.826,00	785,02	(...)
37	PISA	2.840,00	782,59	(...)
38	ASTI	2.852,00	780,51	(...)
39	PIACENZA	2.866,00	778,09	(...)
40	ALESSANDRIA	2.873,00	776,87	(...)
41	ASCOLI PICENO	2.923,00	768,20	(...)
42	TERNI	2.976,00	759,02	(...)
43	CHIETI	2.979,00	758,50	(...)
44	BRESCIA	3.014,00	752,43	(...)
45	NOVARA	3.055,00	745,32	(...)
46	RAGUSA	3.059,00	744,63	(...)
47	VICENZA	3.131,00	732,14	(...)
48	CASERTA	3.200,00	720,18	(...)
49	AGRIGENTO	3.210,00	718,45	(...)
50	TARANTO	3.270,00	708,04	(...)
51	RAVENNA	3.311,00	700,94	(...)
52	MODENA	3.351,00	694,00	(...)
53	FERMO	3.481,00	671,46	(...)
54	ORISTANO	3.483,00	671,12	(...)
55	PARMA	3.486,00	670,60	(...)
56	PAVIA	3.487,00	670,42	(...)
57	VERCELLI	3.545,00	660,37	(...)
58	CREMONA	3.574,00	655,34	(...)
59	GROSSETO	3.587,00	653,09	(...)
60	MANTOVA	3.606,00	649,79	(...)
61	PRATO	3.624,00	646,67	(...)
62	ANCONA	3.629,00	645,80	(...)
63	MACERATA	3.699,00	633,67	(...)
64	VERONA	3.752,00	624,48	(...)
65	AOSTA	3.764,00	622,40	(...)
66	TRENTO	3.792,00	617,55	(...)
67	TERAMO	3.809,00	614,60	(...)
68	BOLOGNA	3.814,00	613,73	(...)
69	SONDRIO	3.846,00	608,18	(...)
70	SIRACUSA	3.854,00	606,80	(...)
71	CALTANISSETTA	3.856,00	606,45	(...)
72	LECCO	3.857,00	606,28	(...)
73	LIVORNO	3.874,00	603,33	(...)
74	PESCARA	3.880,00	602,29	(...)
75	BARI	4.051,00	572,64	(...)
76	AVELLINO	4.054,00	572,12	(...)
77	ENNA	4.066,00	570,04	(...)
78	LODI	4.078,00	567,96	(...)
79	BRINDISI	4.084,00	566,92	(...)
80	RIMINI	4.133,00	558,43	(...)
81	BENEVENTO	4.140,00	557,21	(...)
82	LA SPEZIA	4.150,00	555,48	(...)
83	BERGAMO	4.153,00	554,96	(...)
84	TRIESTE	4.225,00	542,48	(...)
85	NUORO	4.291,00	531,03	(...)
86	PESARO E URBINO	4.311,00	527,57	(...)
87	ROMA	4.540,00	487,86	(...)
88	MESSINA	4.616,00	474,69	(...)
89	COSENZA	4.723,00	456,14	(...)
90	VITERBO	4.734,00	454,23	(...)
91	CAMPOBASSO	4.748,00	451,80	(...)
92	FIRENZE	4.864,00	431,69	(...)
93	CAGLIARI	4.945,00	417,65	(...)
94	SAVONA	5.108,00	389,39	(...)
95	SALERNO	5.241,00	366,33	(...)
96	MONZA E DELLA BRIANZA	5.268,00	361,65	(...)
97	CATANIA	5.424,00	334,60	(...)
98	GENOVA	5.797,00	269,94	(...)
99	TORINO	5.816,00	266,64	(...)
100	MATERA	5.817,00	266,47	(...)
101	ISERNIA	5.932,00	246,53	(...)
102	PALERMO	6.501,00	147,88	(...)
103	MILANO	6.506,00	147,02	(...)
104	FOGGIA	6.532,00	142,51	(...)
105	BARLETTA-ANDRIA-TRANI	6.559,60	137,72	(...)
106	BOLZANO	7.037,00	54,96	(...)
107	NAPOLI	7.354,00	0,00	(...)

Elaborazione su dati ISTAT 2020

Veicoli circolanti per km2 di superficie totale nei capoluoghi

Pos.	Provincia	Numero	Punteggio	2022
1	ENNA	69,00	1.000,00	1
2	CALTANISSETTA	131,00	990,46	2
3	MATERA	132,00	990,30	3
4	L'AQUILA	151,00	987,38	4
5	SUD SARDEGNA	159,00	986,15	5
6	GROSSETO	165,00	985,22	6
7	RAGUSA	168,00	984,76	7

Ambiente

8	VITERBO	169,00	984,61	8
9	NUORO	173,00	983,99	9
10	BRINDISI	205,00	979,06	10
11	SASSARI	206,00	978,91	11
12	RIETI	214,00	977,68	13
13	BELLUNO	218,00	977,06	14
14	FOGGIA	222,00	976,45	15
15	RAVENNA	237,00	974,14	16
16	AREZZO	247,00	972,60	17
17	AGRIGENTO	255,00	971,37	18
18	CROTONE	266,00	969,67	19
19	FERRARA	279,00	967,67	20
20	BARLETTA-ANDRIA-TRANI	283,35	967,00	21
21	FERMO	287,00	966,44	22
22	ASCOLI PICENO	289,00	966,13	23
23	TRAPANI	310,00	962,90	12
24	ISERNIA	336,00	958,90	24
24	PISTOIA	336,00	958,90	25
24	TERAMO	336,00	958,90	26
27	ORISTANO	344,00	957,67	27
28	VENEZIA	352,00	956,43	28
29	PERUGIA	361,00	955,05	29
30	POTENZA	371,00	953,51	30
31	LECCE	378,00	952,43	31
32	BENEVENTO	381,00	951,97	32
33	ALESSANDRIA	389,00	950,74	33
34	ROVIGO	418,00	946,27	34
35	MACERATA	421,00	945,81	34
36	FORLÌ-CESENA	421,22	945,78	36
37	LATINA	433,00	943,97	37
38	PISA	440,00	942,89	38
39	LUCCA	445,00	942,12	39
40	SIENA	451,00	941,19	40
41	ASTI	459,00	939,96	41
42	CUNEO	468,00	938,58	42
43	TERNI	477,00	937,19	42
44	VERCELLI	500,00	933,65	44
45	TARANTO	565,00	923,65	45
46	SIRACUSA	584,00	920,72	46
47	PESARO E URBINO	636,00	912,72	58
48	REGGIO CALABRIA	643,00	911,64	47
49	REGGIO EMILIA	651,00	910,41	49
50	PARMA	655,00	909,79	48
51	TRENTO	663,00	908,56	50
52	VIBO VALENTIA	683,00	905,48	51
53	MASSA-CARRARA	688,00	904,71	52
54	ANCONA	695,00	903,63	53
55	CATANZARO	712,00	901,02	54
56	MANTOVA	742,00	896,40	55
57	GORIZIA	751,00	895,01	56
58	PIACENZA	763,00	893,17	59
59	VERBANO-CUSIO-OSSOLA	767,00	892,55	57
60	CHIETI	795,00	888,24	60
61	NOVARA	818,00	884,70	61
62	CREMONA	834,00	882,24	62
63	LODI	836,00	881,93	64
64	CAMPOBASSO	839,00	881,47	63
65	SAVONA	857,00	878,69	65
66	BIELLA	879,00	875,31	66
67	MODENA	881,00	875,00	68
67	SONDRIO	881,00	875,00	66
69	LECCO	883,00	874,69	68
69	PAVIA	883,00	874,69	70
71	MESSINA	968,00	861,61	72
72	IMPERIA	970,00	861,30	71
73	FROSINONE	1.015,00	854,37	73
74	RIMINI	1.053,00	848,52	74
75	VERONA	1.137,00	835,59	75
76	VICENZA	1.143,00	834,67	77
77	CASERTA	1.149,00	833,74	76
78	PORDENONE	1.203,00	825,43	78
79	TREVISO	1.222,00	822,51	79
80	VARESE	1.296,00	811,11	80
81	LIVORNO	1.397,00	795,57	81
82	LA SPEZIA	1.477,00	783,25	82
83	UDINE	1.484,00	782,17	83
84	AVELLINO	1.491,00	781,10	84
85	AOSTA	1.532,00	774,78	86
86	COSENZA	1.535,00	774,32	85
87	PRATO	1.629,00	759,85	88
88	CAGLIARI	1.635,00	758,93	87
89	BOLZANO	1.773,00	737,68	89
90	ROMA	1.782,00	736,30	90
91	BRESCIA	1.789,00	735,22	91
92	PADOVA	1.854,00	725,22	92
93	CATANIA	1.889,00	719,83	93
94	SALERNO	1.920,00	715,06	94
95	GENOVA	1.925,00	714,29	95
96	COMO	2.009,00	701,35	97
97	TRIESTE	2.022,00	699,35	96
98	BARI	2.060,00	693,50	98
99	BOLOGNA	2.098,00	687,65	99
100	BERGAMO	2.608,00	609,14	100
101	FIRENZE	2.932,00	559,27	101
102	PESCARA	3.011,00	547,11	102
103	MONZA E DELLA BRIANZA	3.201,00	517,86	103
104	PALERMO	3.598,00	456,74	104
105	TORINO	4.966,00	246,15	105
106	MILANO	5.310,00	193,20	106
107	NAPOLI	6.565,00	0,00	107

Elaborazione su dati ISTAT 2021

Consumo annuo pro capite di energia elettrica

Pos.	Provincia	KWh/ab/anno	Punteggio	2022
1	ENNA	2.223,38	1.000,00	(...)
2	NAPOLI	2.385,96	983,42	(...)
3	AGRIGENTO	2.403,55	981,62	(...)
4	VIBO VALENTIA	2.416,06	980,35	(...)
5	CROTONE	2.449,90	976,90	(...)
6	COSENZA	2.464,50	975,41	(...)
7	PALERMO	2.465,78	975,28	(...)
8	REGGIO CALABRIA	2.599,59	961,63	(...)
9	BENEVENTO	2.626,90	958,84	(...)
10	BARLETTA-ANDRIA-TRANI	2.651,77	956,31	(...)
11	LECCE	2.655,17	955,96	(...)
12	CATANZARO	2.689,92	952,41	(...)
13	CALTANISSETTA	2.695,32	951,86	(...)
14	TRAPANI	2.786,50	942,56	(...)
15	FOGGIA	3.031,31	917,59	(...)
16	NUORO	3.088,52	911,76	(...)
17	RIETI	3.134,48	907,07	(...)
18	FERMO	3.204,82	899,90	(...)
19	CATANIA	3.235,30	896,79	(...)
20	ROMA	3.236,38	896,68	(...)
21	SALERNO	3.255,56	894,72	(...)
22	AVELLINO	3.256,76	894,60	(...)
23	BARI	3.285,01	891,72	(...)
24	VITERBO	3.301,29	890,06	(...)
25	CASERTA	3.345,04	885,59	(...)
26	IMPERIA	3.379,69	882,06	(...)
27	GENOVA	3.453,94	874,49	(...)
28	PESCARA	3.510,01	868,77	(...)
29	ORISTANO	3.582,74	861,35	(...)
30	LA SPEZIA	3.628,54	856,68	(...)
31	RAGUSA	3.767,82	842,47	(...)
32	MASSA-CARRARA	3.780,08	841,22	(...)
33	MATERA	3.787,18	840,50	(...)
34	SASSARI	3.789,29	840,28	(...)
35	PISTOIA	3.791,83	840,02	(...)
36	MESSINA	3.858,52	833,22	(...)
37	FIRENZE	4.016,92	817,06	(...)
38	ASCOLI PICENO	4.049,69	813,72	(...)
39	MACERATA	4.114,93	807,07	(...)
40	LATINA	4.115,04	807,06	(...)
41	GROSSETO	4.141,22	804,39	(...)
42	AREZZO	4.145,60	803,94	(...)
43	PRATO	4.164,72	801,99	(...)
44	TORINO	4.165,09	801,95	(...)
45	COMO	4.216,01	796,76	(...)
46	CAMPOBASSO	4.220,00	796,35	(...)
47	PESARO E URBINO	4.255,06	792,77	(...)
48	PERUGIA	4.286,44	789,57	(...)
49	SIENA	4.341,55	783,95	(...)
50	VERBANO-CUSIO-OSSOLA	4.448,51	773,04	(...)
51	RIMINI	4.471,97	770,65	(...)
52	ASTI	4.490,84	768,73	(...)
53	ISERNIA	4.595,57	758,04	(...)
54	TERAMO	4.608,78	756,70	(...)
55	ANCONA	4.695,25	747,88	(...)
56	PISA	4.701,23	747,27	(...)
57	MONZA E DELLA BRIANZA	4.721,99	745,15	(...)
58	SAVONA	4.732,17	744,11	(...)
59	GORIZIA	4.737,73	743,54	(...)
60	MILANO	4.771,04	740,15	(...)
61	BOLOGNA	4.816,27	735,53	(...)
62	FORLÌ-CESENA	4.849,52	732,14	(...)
63	LODI	4.850,68	732,02	(...)
64	L'AQUILA	4.900,60	726,93	(...)
65	BELLUNO	4.945,77	722,32	(...)
66	SUD SARDEGNA	5.035,08	713,22	(...)
67	FROSINONE	5.040,33	712,68	(...)
68	VENEZIA	5.063,69	710,30	(...)
69	CHIETI	5.135,61	702,96	(...)
70	VARESE	5.163,86	700,08	(...)
71	BRINDISI	5.202,11	696,18	(...)
72	POTENZA	5.216,11	694,75	(...)
73	VERCELLI	5.302,77	685,91	(...)
74	SONDRIO	5.410,12	674,96	(...)
75	BIELLA	5.450,74	670,82	(...)
76	PIACENZA	5.584,50	657,18	(...)
77	PADOVA	5.591,82	656,43	(...)
78	TREVISO	5.595,96	656,01	(...)
79	BOLZANO	5.611,43	654,43	(...)
80	TRENTO	6.011,91	613,58	(...)
81	REGGIO EMILIA	6.049,86	609,71	(...)
82	TRIESTE	6.125,21	602,03	(...)
83	PAVIA	6.142,13	600,30	(...)
84	LECCO	6.168,49	597,61	(...)
85	ROVIGO	6.314,02	582,77	(...)
86	MODENA	6.341,73	579,94	(...)
87	PORDENONE	6.452,64	568,63	(...)
88	LIVORNO	6.485,89	565,24	(...)
89	ALESSANDRIA	6.550,81	558,62	(...)
90	VERONA	6.609,19	552,66	(...)
91	NOVARA	6.641,83	549,33	(...)
92	VICENZA	6.817,71	531,39	(...)
93	CUNEO	6.849,15	528,19	(...)
94	BERGAMO	6.855,95	527,49	(...)
95	FERRARA	6.873,06	525,75	(...)
96	PARMA	6.985,32	514,30	(...)
97	AOSTA	7.240,62	488,26	(...)
98	CAGLIARI	7.703,36	441,06	(...)
99	RAVENNA	7.893,02	421,71	(...)
100	SIRACUSA	8.140,55	396,47	(...)
101	TARANTO	8.215,34	388,84	(...)
102	LUCCA	8.272,07	383,05	(...)
103	MANTOVA	8.470,53	362,81	(...)
104	BRESCIA	9.370,52	271,01	(...)
105	TERNI	9.379,61	270,09	(...)
106	UDINE	10.143,92	192,13	(...)
107	CREMONA	12.027,60	0,00	(...)

Elaborazione su dati ISTAT 2020

Estensione pannelli fotovoltaici installati sugli edifici pubblici nei capoluoghi

Pos.	Provincia	Mq/000 ab.	Punteggio	2022
1	L'AQUILA	149,04	1.000,00	1
2	COSENZA	24,16	162,11	2
3	SALERNO	23,32	156,44	3
4	VERBANO-CUSIO-OSSOLA	13,18	88,45	5
5	SUD SARDEGNA	10,26	68,82	6
6	BRINDISI	9,94	66,69	7
7	PORDENONE	9,68	64,92	8
8	COMO	9,40	63,09	11
9	TERAMO	9,11	61,10	9
10	LODI	8,87	59,51	10
11	VIBO VALENTIA	8,73	58,57	12
12	CROTONE	8,20	55,03	14
13	VITERBO	8,18	54,88	13
14	CAGLIARI	6,96	46,73	15
15	TRENTO	6,07	40,74	16
16	POTENZA	4,79	32,14	17
17	REGGIO EMILIA	4,45	29,86	19
18	CATANIA	4,11	27,58	20
19	NUORO	4,07	27,29	91
20	MODENA	3,96	26,56	24
21	FORLÌ-CESENA	3,86	25,92	21
22	MATERA	3,85	25,82	22
23	PAVIA	3,79	25,42	23
24	RAGUSA	3,60	24,15	25
25	BOLZANO	3,50	23,51	27
26	BIELLA	3,50	23,46	28
27	AOSTA	3,44	23,06	29
28	VERONA	3,39	22,72	26
29	UDINE	3,32	22,25	18
30	CUNEO	3,10	20,82	30
31	VERCELLI	2,91	19,55	31
32	MACERATA	2,89	19,41	32
33	SASSARI	2,83	18,98	33
34	LA SPEZIA	2,71	18,17	34
35	ASTI	2,22	14,91	35
36	IMPERIA	2,19	14,68	36
37	LECCE	2,11	14,14	37
38	CREMONA	1,97	13,22	38
39	GENOVA	1,82	12,21	39
40	PARMA	1,75	11,76	41
41	SONDRIO	1,75	11,71	40
42	LIVORNO	1,73	11,61	42
43	SIENA	1,64	11,02	43
44	PIACENZA	1,58	10,60	44
45	PRATO	1,56	10,45	45
46	BELLUNO	1,47	9,84	52
47	FERRARA	1,46	9,80	47
48	BARLETTA-ANDRIA-TRANI	1,46	9,78	46
49	VENEZIA	1,45	9,71	48
50	TRAPANI	1,32	8,82	51
51	BOLOGNA	1,27	8,55	49
52	FIRENZE	1,25	8,38	59
53	MANTOVA	1,23	8,28	50
54	AREZZO	1,19	7,95	82
55	ROVIGO	1,17	7,86	53
56	FERMO	1,14	7,67	55
57	MASSA-CARRARA	1,14	7,64	54
58	NOVARA	1,08	7,25	60
59	ORISTANO	1,04	7,00	56
60	TERNI	1,03	6,92	57
61	VICENZA	0,99	6,67	58
62	RAVENNA	0,99	6,64	61
63	TRIESTE	0,78	5,24	62
64	RIETI	0,77	5,19	64
65	LUCCA	0,73	4,89	63
66	CALTANISSETTA	0,67	4,51	65
67	MILANO	0,64	4,32	66
68	PADOVA	0,60	4,03	67
69	MESSINA	0,60	3,99	68
70	PERUGIA	0,56	3,77	69
71	RIMINI	0,54	3,63	70
72	ROMA	0,54	3,61	71
73	SAVONA	0,54	3,59	72
74	VARESE	0,47	3,13	73
75	BENEVENTO	0,44	2,93	91
76	ASCOLI PICENO	0,36	2,39	75
77	LATINA	0,35	2,36	74
78	MONZA E DELLA BRIANZA	0,34	2,31	76
79	PESCARA	0,34	2,26	77
80	BERGAMO	0,33	2,24	78
81	BARI	0,32	2,17	79
82	TORINO	0,30	1,98	80
83	PISTOIA	0,28	1,87	81
84	PISA	0,27	1,80	86
85	PALERMO	0,20	1,34	84
86	AVELLINO	0,19	1,27	85
87	BRESCIA	0,15	1,02	83
88	ALESSANDRIA	0,13	0,89	87
89	NAPOLI	0,11	0,73	88
90	CATANZARO	0,07	0,47	89
91	FROSINONE	0,07	0,46	90
92	AGRIGENTO	0,00	0,00	91
	ANCONA	0,00	0,00	91
	CAMPOBASSO	0,00	0,00	91
	CASERTA	0,00	0,00	91
	CHIETI	0,00	0,00	91
	ENNA	0,00	0,00	91
	FOGGIA	0,00	0,00	4
	GORIZIA	0,00	0,00	91
	GROSSETO	0,00	0,00	91
	ISERNIA	0,00	0,00	91
	LECCO	0,00	0,00	91
	PESARO E URBINO	0,00	0,00	91
	REGGIO CALABRIA	0,00	0,00	91
	SIRACUSA	0,00	0,00	91
	TARANTO	0,00	0,00	91
	TREVISO	0,00	0,00	91

Elaborazione su dati ISTAT 2021

Densità di piste ciclabili nei capoluoghi

Pos.	Provincia	Km/100 Km²	Punteggio	2022
1	PADOVA	197,80	1.000,00	1
2	BRESCIA	186,10	940,85	2
3	MANTOVA	179,80	909,00	3
4	BERGAMO	175,60	887,77	6
5	TORINO	169,10	854,90	5
6	MILANO	164,00	829,12	4
7	BOLZANO	133,10	672,90	14
8	MODENA	130,40	659,25	7
9	PORDENONE	128,50	649,65	8
10	BOLOGNA	118,40	598,58	10
11	LODI	116,00	586,45	16
12	FIRENZE	115,30	582,91	17
13	CREMONA	114,90	580,89	12
14	REGGIO EMILIA	113,40	573,31	9
15	PESCARA	110,70	559,66	13
16	TREVISO	109,60	554,10	11
17	SONDRIO	99,20	501,52	15
18	RIMINI	96,80	489,38	19
19	MONZA E DELLA BRIANZA	95,50	482,81	18
20	UDINE	81,80	413,55	20
21	VICENZA	80,70	407,99	21
22	PRATO	78,60	397,37	22
23	VERBANO-CUSIO-OSSOLA	70,90	358,44	23
24	PIACENZA	65,50	331,14	24
25	PAVIA	62,90	318,00	25
26	PARMA	57,10	288,68	27
27	VERCELLI	56,00	283,11	26
28	VERONA	53,60	270,98	28
29	CUNEO	53,40	269,97	36
30	FERRARA	51,30	259,35	30
31	FORLÌ-CESENA	48,73	246,36	29
32	TRENTO	45,00	227,50	31
33	CAGLIARI	43,70	220,93	32
34	VENEZIA	39,70	200,71	35
35	COSENZA	39,60	200,20	34
36	VARESE	38,30	193,63	37
37	AOSTA	34,60	174,92	38
38	PESARO E URBINO	33,40	168,86	33
39	PALERMO	32,00	161,78	39
40	TRIESTE	29,60	149,65	42
41	ROVIGO	29,00	146,61	50
42	NOVARA	28,20	142,57	40
43	BARI	28,10	142,06	41
43	PISA	28,10	142,06	45
45	GORIZIA	27,60	139,53	43
46	LIVORNO	27,50	139,03	52
47	MASSA-CARRARA	27,20	137,51	44
48	LUCCA	25,30	127,91	55
49	ROMA	24,60	124,37	50
50	LA SPEZIA	24,30	122,85	57
51	RAVENNA	22,80	115,27	48
52	COMO	22,30	112,74	49
53	GENOVA	22,20	112,23	65
53	LECCO	22,20	112,23	46
55	CASERTA	20,00	101,11	53
56	BELLUNO	18,40	93,02	60
57	BIELLA	17,10	86,45	56
58	NAPOLI	16,10	81,40	58
59	LECCE	15,50	78,36	54
60	BENEVENTO	15,00	75,83	59
61	CATANZARO	13,70	69,26	61
62	SIRACUSA	13,20	66,73	92
63	ALESSANDRIA	13,00	65,72	66
64	AREZZO	12,80	64,71	64
65	SAVONA	12,70	64,21	62
66	RIETI	12,60	63,70	63
67	GROSSETO	12,50	63,20	67
68	LATINA	10,80	54,60	68
69	FROSINONE	10,70	54,10	47
70	TERNI	10,60	53,59	71
71	TARANTO	10,40	52,58	69
72	ASTI	9,80	49,54	70
73	TERAMO	9,50	48,03	72
74	CAMPOBASSO	8,90	44,99	102
75	CROTONE	6,90	34,88	73
76	PISTOIA	6,80	34,38	74
77	BARLETTA-ANDRIA-TRANI	5,80	29,34	75
78	MACERATA	5,70	28,82	76
79	FERMO	5,60	28,31	77
80	FOGGIA	5,30	26,79	95
80	SALERNO	5,30	26,79	78
82	SUD SARDEGNA	5,10	25,78	79
83	SIENA	4,90	24,77	80
84	ORISTANO	4,50	22,75	81
85	ASCOLI PICENO	4,40	22,24	82
85	CATANIA	4,40	22,24	82
85	IMPERIA	4,40	22,24	82
88	REGGIO CALABRIA	4,20	21,23	85
89	PERUGIA	3,80	19,21	87
90	ANCONA	3,60	18,20	86
91	MESSINA	3,40	17,19	88
92	AVELLINO	3,30	16,68	90
93	BRINDISI	3,00	15,17	95
94	ISERNIA	2,90	14,66	89
95	AGRIGENTO	2,10	10,62	91
96	L'AQUILA	1,80	9,10	93
	SASSARI	1,80	9,10	93
98	MATERA	1,00	5,06	97
	POTENZA	1,00	5,06	97
100	RAGUSA	0,70	3,54	100
101	VITERBO	0,20	1,01	101
102	CALTANISSETTA	0,00	0,00	102
	CHIETI	0,00	0,00	102
	ENNA	0,00	0,00	102
	NUORO	0,00	0,00	99
	TRAPANI	0,00	0,00	102
	VIBO VALENTIA	0,00	0,00	102

Elaborazione su dati ISTAT 2021

Disponibilità di aree pedonali nei capoluoghi

Pos.	Provincia	Mq/00 ab.	Punteggio	2022
1	LUCCA	685,10	1.000,00	(...)
2	VENEZIA	510,00	744,42	(...)
3	VERBANO-CUSIO-OSSOLA	214,10	312,51	(...)
4	CREMONA	115,20	168,15	(...)
5	RIMINI	114,60	167,27	(...)
6	FIRENZE	110,80	161,73	(...)
7	PAVIA	88,20	128,74	(...)
8	TERNI	87,50	127,72	(...)
9	SIENA	87,40	127,57	(...)
10	PADOVA	85,60	124,95	(...)
11	PARMA	79,40	115,90	(...)

Ambiente

12	CHIETI	72,60	105,97	(...)
13	CAGLIARI	64,30	93,85	(...)
14	RIETI	64,10	93,56	(...)
15	PALERMO	60,40	88,16	(...)
16	PISA	60,30	88,02	(...)
17	PIACENZA	59,10	86,26	(...)
18	TORINO	59,00	86,12	(...)
19	BIELLA	58,10	84,81	(...)
20	ASCOLI PICENO	57,40	83,78	(...)
21	PESARO E URBINO	55,60	81,16	(...)
22	LATINA	54,90	80,13	(...)
23	MILANO	54,80	79,99	(...)
24	BARI	53,80	78,53	(...)
25	RAGUSA	53,40	77,94	(...)
26	TRENTO	52,40	76,49	(...)
27	REGGIO EMILIA	51,00	74,44	(...)
28	TRIESTE	50,70	74,00	(...)
29	NAPOLI	47,00	68,60	(...)
30	RAVENNA	45,10	65,83	(...)
31	VARESE	44,10	64,37	(...)
32	COSENZA	42,70	62,33	(...)
33	CUNEO	42,50	62,03	(...)
34	PESCARA	41,30	60,28	(...)
35	MESSINA	41,10	59,99	(...)
36	LECCE	41,00	59,85	(...)
37	BERGAMO	39,90	58,24	(...)
	SONDRIO	39,90	58,24	(...)
39	FERRARA	39,10	57,07	(...)
40	BENEVENTO	38,40	56,05	(...)
41	COMO	37,80	55,17	(...)
42	IMPERIA	37,60	54,88	(...)
43	AVELLINO	36,00	52,55	(...)
44	BRINDISI	35,30	51,53	(...)
45	LA SPEZIA	32,70	47,73	(...)
46	BELLUNO	32,50	47,44	(...)
47	LIVORNO	29,50	43,06	(...)
48	BOLOGNA	29,30	42,77	(...)
49	BOLZANO	27,90	40,72	(...)
50	GORIZIA	27,60	40,29	(...)
	VERCELLI	27,60	40,29	(...)
52	MANTOVA	27,20	39,70	(...)
53	BRESCIA	27,10	39,56	(...)
54	PERUGIA	24,30	35,47	(...)
55	ISERNIA	23,40	34,16	(...)
56	VITERBO	23,00	33,57	(...)
57	MACERATA	22,80	33,28	(...)
58	TREVISO	22,60	32,99	(...)
59	PISTOIA	22,00	32,11	(...)
60	VICENZA	21,90	31,97	(...)
61	LODI	21,60	31,53	(...)
62	MODENA	21,30	31,09	(...)
63	LECCO	20,30	29,63	(...)
64	NUORO	20,20	29,48	(...)
65	AREZZO	20,00	29,19	(...)
66	ALESSANDRIA	18,00	26,27	(...)
67	CATANIA	17,80	25,98	(...)
68	VERONA	17,00	24,81	(...)
69	FORLÌ-CESENA	16,90	24,67	(...)
70	PORDENONE	16,30	23,79	(...)
71	MASSA-CARRARA	16,20	23,65	(...)
72	SAVONA	15,40	22,48	(...)
73	CROTONE	14,50	21,16	(...)
74	ROMA	14,00	20,43	(...)
75	CALTANISSETTA	13,50	19,71	(...)
	FERMO	13,50	19,71	(...)
77	UDINE	13,10	19,12	(...)
78	POTENZA	12,90	18,83	(...)
79	ENNA	12,80	18,68	(...)
80	FOGGIA	12,30	17,95	(...)
81	GROSSETO	12,20	17,81	(...)
82	BARLETTA-ANDRIA-TRANI	12,08	17,64	(...)
83	CAMPOBASSO	12,00	17,52	(...)
84	ANCONA	10,50	15,33	(...)
85	NOVARA	10,30	15,03	(...)
86	MATERA	8,80	12,84	(...)
87	AGRIGENTO	8,60	12,55	(...)
	SALERNO	8,60	12,55	(...)
89	REGGIO CALABRIA	8,00	11,68	(...)
90	MONZA E DELLA BRIANZA	7,90	11,53	(...)
91	ASTI	7,60	11,09	(...)
91	GENOVA	7,60	11,09	(...)
93	CASERTA	7,00	10,22	(...)
94	ORISTANO	6,50	9,49	(...)
95	PRATO	6,10	8,90	(...)
96	AOSTA	5,90	8,61	(...)
97	SIRACUSA	5,00	7,30	(...)
98	SASSARI	3,00	4,38	(...)
98	TERAMO	3,00	4,38	(...)
100	TARANTO	2,60	3,80	(...)
101	ROVIGO	2,40	3,50	(...)
102	CATANZARO	0,00	0,00	(...)
	FROSINONE	0,00	0,00	(...)
	L'AQUILA	0,00	0,00	(...)
	SUD SARDEGNA	0,00	0,00	(...)
	TRAPANI	0,00	0,00	(...)
	VIBO VALENTIA	0,00	0,00	(...)

Elaborazione su dati ISTAT 2019

Disponibilità di verde urbano nei capoluoghi

Pos.	Provincia	Mt/ab.	Punteggio	2022
1	ISERNIA	1.013,18	1.000,00	106
2	TRENTO	403,57	396,26	1
3	RIETI	344,94	338,20	2
4	SONDRIO	303,31	296,97	3
5	BOLZANO	225,81	220,22	4
6	POTENZA	161,74	156,76	5
7	TERNI	155,70	150,79	6
8	GORIZIA	139,12	134,36	7
9	VERBANO-CUSIO-OSSOLA	111,57	107,08	9
10	PORDENONE	110,62	106,14	8
11	AGRIGENTO	98,36	94,00	10
12	SUD SARDEGNA	93,18	88,86	12
13	PARMA	88,61	84,34	11
14	MONZA E DELLA BRIANZA	74,32	70,19	17
15	PERUGIA	63,86	59,83	13
16	FERRARA	63,44	59,41	14
17	TRIESTE	62,40	58,38	15
18	REGGIO EMILIA	60,44	56,44	16
19	CATANZARO	58,73	54,74	18
20	ORISTANO	58,65	54,67	23
21	LODI	57,02	53,06	20
22	MODENA	56,30	52,34	21
23	ANCONA	52,71	48,79	22
24	VERCELLI	51,99	48,08	24
25	RAVENNA	49,35	45,46	25
26	COMO	43,77	39,93	28
27	VENEZIA	43,57	39,73	26
28	MANTOVA	40,87	37,06	30
29	CREMONA	39,93	36,13	40
30	PESCARA	39,28	35,48	31
31	PADOVA	38,76	34,98	32
32	REGGIO CALABRIA	36,97	33,20	19
33	CAGLIARI	35,60	31,84	29
34	NUORO	34,35	30,61	33
35	GROSSETO	33,84	30,10	35
36	L'AQUILA	33,54	29,80	47
37	ROVIGO	33,01	29,27	36
38	CUNEO	32,53	28,80	34
39	PRATO	32,17	28,45	38
40	FROSINONE	31,89	28,17	77
41	FORLÌ-CESENA	31,87	28,15	39
42	AVELLINO	31,04	27,32	86
43	VICENZA	30,79	27,07	50
44	AREZZO	29,87	26,17	41
45	PIACENZA	29,36	25,66	45
46	SIENA	28,36	24,67	43
47	ASTI	28,10	24,41	44
48	VERONA	27,55	23,87	37
49	ALESSANDRIA	27,28	23,60	56
50	COSENZA	26,89	23,21	48
51	FERMO	26,04	22,37	42
52	BERGAMO	25,65	21,99	51
53	FIRENZE	25,44	21,78	55
54	BELLUNO	25,10	21,44	52
55	PAVIA	24,87	21,21	54
56	BRESCIA	23,89	20,25	49
57	TORINO	23,67	20,03	57
58	RAGUSA	22,91	19,27	58
59	PISA	22,90	19,26	59
60	BENEVENTO	22,44	18,81	60
61	BOLOGNA	22,14	18,52	61
62	UDINE	22,08	18,45	62
63	PISTOIA	21,38	17,76	63
64	GENOVA	21,24	17,62	64
65	RIMINI	21,19	17,57	65
66	PESARO E URBINO	21,17	17,55	46
67	MACERATA	20,84	17,22	66
68	BIELLA	20,45	16,83	67
69	VARESE	19,69	16,08	68
70	AOSTA	19,25	15,65	69
71	SALERNO	19,22	15,61	70
72	TERAMO	18,93	15,33	72
73	TREVISO	18,85	15,25	71
74	MILANO	18,47	14,87	75
75	CASERTA	18,25	14,66	74
76	SASSARI	18,15	14,56	76
77	CATANIA	18,06	14,47	73
78	LUCCA	17,65	14,07	78
79	MASSA-CARRARA	17,55	13,96	87
80	MATERA	17,16	13,58	27
81	ROMA	16,93	13,35	79
82	LATINA	16,09	12,52	80
83	LECCO	15,77	12,21	82
84	TARANTO	14,80	11,24	83
85	NOVARA	14,23	10,68	81
86	NAPOLI	13,48	9,94	85
87	VIBO VALENTIA	12,94	9,40	84
88	BRINDISI	12,93	9,39	92
89	LA SPEZIA	12,88	9,34	91
90	ENNA	12,87	9,33	89
91	VITERBO	12,74	9,20	53
92	LIVORNO	12,59	9,05	88
93	CAMPOBASSO	12,10	8,57	90
94	PALERMO	11,99	8,46	93
95	CALTANISSETTA	10,34	6,83	94
96	ASCOLI PICENO	9,88	6,37	95
97	SAVONA	9,73	6,22	96
98	LECCE	9,67	6,17	97
99	BARI	9,44	5,93	98
100	FOGGIA	9,29	5,78	99
101	CHIETI	8,87	5,36	101
102	SIRACUSA	8,40	4,91	100
103	TRAPANI	6,58	3,10	103
104	IMPERIA	6,04	2,57	104
105	MESSINA	5,85	2,37	102
106	BARLETTA-ANDRIA-TRANI	5,41	1,94	105
107	CROTONE	3,45	0,00	107

Elaborazione su dati ISTAT 2021

Densità di verde urbano nei capoluoghi

Pos.	Provincia	%	Punteggio	2022
1	BOLZANO	46,22	1000,00	10
2	SONDRIO	30,80	665,67	18
3	ISERNIA	30,56	660,55	41
4	TRENTO	30,26	653,91	13
5	MONZA E DELLA BRIANZA	27,46	593,31	31
6	TORINO	15,54	334,77	38
7	PORDENONE	14,91	321,26	51
8	TRIESTE	14,65	315,57	5
9	MILANO	13,85	298,17	54
10	PESCARA	13,60	292,81	53
11	GORIZIA	11,41	245,40	44
12	NAPOLI	10,45	224,47	20
13	COMO	9,88	212,08	27
14	FIRENZE	9,08	194,72	43
15	VERBANO-CUSIO-OSSOLA	8,90	190,90	48
16	PADOVA	8,68	186,06	68
17	TERNI	7,88	168,92	28
18	BERGAMO	7,65	163,80	11
19	RIETI	7,64	163,63	29
20	PARMA	6,66	142,26	64
21	PRATO	6,55	140,07	12
22	CAGLIARI	6,28	134,23	3
23	LODI	6,17	131,72	9
24	BOLOGNA	6,13	130,82	19
25	POTENZA	6,01	128,17	74
26	MODENA	5,71	121,71	75
27	AVELLINO	5,35	113,96	97
28	BRESCIA	5,20	110,72	8
29	GENOVA	4,98	106,04	21
30	PALERMO	4,75	101,04	17
31	COSENZA	4,55	96,62	84
32	CATANZARO	4,47	94,99	85
33	REGGIO EMILIA	4,46	94,69	59
34	VICENZA	4,23	89,67	79
35	ANCONA	4,17	88,44	25
36	SALERNO	4,13	87,54	89
37	CREMONA	4,02	85,21	23
38	UDINE	3,78	79,96	45
39	ROMA	3,63	76,65	14
40	VERONA	3,56	75,14	67
41	MANTOVA	3,11	65,47	33
42	FROSINONE	3,01	63,16	99
43	AOSTA	3,00	63,09	93
44	CATANIA	2,97	62,40	50
45	VERCELLI	2,95	61,99	88
46	TREVISO	2,87	60,22	56
47	VARESE	2,84	59,50	6
48	PAVIA	2,78	58,29	39
49	REGGIO CALABRIA	2,67	55,91	37
50	VENEZIA	2,66	55,67	2
51	PIACENZA	2,55	53,18	40
52	BARI	2,54	53,15	86
53	CASERTA	2,46	51,35	61
54	RIMINI	2,34	48,63	95
55	PERUGIA	2,32	48,34	49
56	LA SPEZIA	2,31	48,12	30
57	AGRIGENTO	2,24	46,54	72
58	ORISTANO	2,13	44,12	87
59	FERRARA	2,05	42,37	81
60	BIELLA	1,88	38,68	15
61	LIVORNO	1,86	38,35	42
62	SUD SARDEGNA	1,70	34,93	98
63	LECCO	1,65	33,70	35
64	PESARO E URBINO	1,60	32,68	34
65	ROVIGO	1,53	31,10	101
66	CUNEO	1,51	30,80	70
67	FORLÌ-CESENA	1,42	28,84	91
68	NOVARA	1,41	28,47	96
69	ASTI	1,37	27,73	47
70	SIENA	1,28	25,78	66
71	MASSA-CARRARA	1,25	25,04	16
72	ALESSANDRIA	1,22	24,41	102
73	RAVENNA	1,18	23,54	24
74	TARANTO	1,13	22,40	65
75	PISA	1,11	21,99	7
76	CAMPOBASSO	1,03	20,23	82
77	BENEVENTO	0,98	19,25	103
78	MACERATA	0,92	17,90	105
79	VIBO VALENTIA	0,88	17,03	104
80	SAVONA	0,88	16,96	69
81	LUCCA	0,85	16,37	60
82	PISTOIA	0,81	15,56	46
83	FERMO	0,75	14,32	106
84	AREZZO	0,75	14,32	71
85	LATINA	0,74	14,03	80
86	CHIETI	0,73	13,76	107
87	TERAMO	0,65	11,99	92
88	NUORO	0,62	11,33	58
89	MESSINA	0,61	11,13	1
90	BELLUNO	0,60	11,09	36
91	GROSSETO	0,58	10,62	22
92	IMPERIA	0,56	10,09	100
93	L'AQUILA	0,49	8,61	4
94	SIRACUSA	0,47	8,25	76
95	SASSARI	0,41	6,78	94
96	LECCE	0,38	6,32	57
97	RAGUSA	0,37	6,10	73
98	BRINDISI	0,32	5,01	62
99	ASCOLI PICENO	0,29	4,26	63
100	FOGGIA	0,27	3,80	90
101	MATERA	0,26	3,65	32
102	VITERBO	0,21	2,47	77
103	BARLETTA-ANDRIA-TRANI	0,20	2,37	26
104	TRAPANI	0,15	1,16	78
105	CALTANISSETTA	0,15	1,15	83
106	CROTONE	0,11	0,44	52
107	ENNA	0,09	0,00	55

Elaborazione su dati ISTAT 2021

Autoveicoli elettrici e ibridi sul totale autoveicoli circolanti

Pos.	Provincia	%	Punteggio	2022
1	ANCONA	25,52	1.000,00	1
2	BOLOGNA	24,41	949,77	2
3	MACERATA	23,72	918,55	3
4	RAVENNA	23,38	903,17	4
5	ROVIGO	23,13	891,86	5
6	FERMO	22,83	878,28	6
7	FERRARA	22,53	864,71	7
8	PARMA	21,69	826,70	8
9	FORLÌ-CESENA	21,35	811,31	9
10	REGGIO EMILIA	21,34	810,86	10
11	RIMINI	21,03	796,83	11
12	PESARO E URBINO	20,98	794,57	12
13	MODENA	19,23	715,38	13
14	VERONA	17,43	633,94	15
15	ASCOLI PICENO	17,39	632,13	14
16	TORINO	17,28	627,15	18
17	PERUGIA	17,08	618,10	16
18	PADOVA	17,06	617,19	17
19	TERNI	16,30	582,81	19
20	PIACENZA	15,98	568,33	20
21	TERAMO	15,78	559,28	21
22	AREZZO	15,12	529,41	22
23	VENEZIA	14,87	518,10	24
24	NAPOLI	14,68	509,50	23
25	PISA	14,64	507,69	25
26	LUCCA	14,32	493,21	26
27	ROMA	14,01	479,19	31
28	PESCARA	13,98	477,83	27
29	MASSA-CARRARA	13,97	477,38	28
30	AVELLINO	13,79	469,23	30
31	CASERTA	13,75	467,42	29
32	FIRENZE	13,53	457,47	34
33	BRESCIA	13,47	454,75	32
34	PISTOIA	13,34	448,87	33
35	LA SPEZIA	13,23	443,89	36
36	MANTOVA	13,02	434,39	35
37	VICENZA	12,92	429,86	39
38	SALERNO	12,57	414,03	37
39	FROSINONE	12,50	410,86	40
40	BARI	12,49	410,41	38
41	PRATO	12,38	405,43	41
42	MILANO	12,14	394,57	53
43	TREVISO	12,00	388,24	47
44	ALESSANDRIA	11,92	384,62	48
45	RIETI	11,91	384,16	43
46	NOVARA	11,86	381,90	52
47	BENEVENTO	11,84	381,00	46
47	CHIETI	11,84	381,00	44
49	BERGAMO	11,78	378,28	49
49	LODI	11,78	378,28	50
51	CAMPOBASSO	11,66	372,85	42
52	SIENA	11,58	369,23	51
53	LECCE	11,55	367,87	45
54	CREMONA	11,48	364,71	55
55	LATINA	11,36	359,28	54
56	VERCELLI	11,17	350,68	58
57	ASTI	11,04	344,80	56
58	LIVORNO	11,03	344,34	57
59	PAVIA	10,92	339,37	59
60	MONZA E DELLA BRIANZA	10,51	320,81	64
61	CUNEO	10,45	318,10	62
62	L'AQUILA	10,41	316,29	60
63	BIELLA	10,14	304,07	66
64	GROSSETO	10,02	298,64	63
65	VITERBO	9,95	295,48	65
66	FOGGIA	9,94	295,02	61
67	BRINDISI	9,02	253,39	67
68	POTENZA	9,00	252,49	68
69	VARESE	8,74	240,72	72
70	PORDENONE	8,72	239,82	70
71	TRENTO	8,52	230,77	71
72	TARANTO	8,51	230,32	69
73	AOSTA	8,26	219,00	80
73	LECCO	8,26	219,00	76
75	GENOVA	8,06	209,95	79
76	COMO	7,83	199,55	82
77	SAVONA	7,71	194,12	78
78	PALERMO	7,65	191,40	73
79	BARLETTA-ANDRIA-TRANI	7,53	185,97	74
80	MATERA	7,41	180,54	77
81	VERBANO-CUSIO-OSSOLA	7,40	180,09	81
82	ISERNIA	7,35	177,83	75
83	BELLUNO	7,10	166,52	84
84	CATANIA	6,51	139,82	83
85	UDINE	6,39	134,39	86
86	RAGUSA	5,94	114,03	85
87	CATANZARO	5,55	96,38	87
88	SIRACUSA	5,53	95,48	87
89	TRIESTE	5,46	92,31	97
90	IMPERIA	5,44	91,40	95
91	REGGIO CALABRIA	5,37	88,24	89
92	BOLZANO	5,35	87,33	92
93	MESSINA	5,33	86,43	90
94	CAGLIARI	5,12	76,92	96
94	COSENZA	5,12	76,92	91
96	TRAPANI	5,08	75,11	93
97	GORIZIA	4,96	69,68	101
98	CROTONE	4,92	67,87	94
99	SONDRIO	4,81	62,90	102
100	VIBO VALENTIA	4,56	51,58	98
101	SASSARI	4,49	48,42	99
102	CALTANISSETTA	4,34	41,63	100
103	SUD SARDEGNA	3,75	14,93	103
104	ENNA	3,67	11,31	105
104	ORISTANO	3,67	11,31	104
106	AGRIGENTO	3,56	6,33	106
107	NUORO	3,42	0,00	107

Elaborazione su dati ISTAT 2021

Offerta di trasporto pubblico nei capoluoghi

Pos.	Provincia	Posti/Km/ab.	Punteggio	2022
1	MILANO	16.827,00	1.000,00	1
2	VENEZIA	10.412,00	615,15	2
3	ROMA	8.159,00	479,99	4
4	BRESCIA	6.836,00	400,62	3
5	FIRENZE	6.421,00	375,73	6
6	CAGLIARI	5.701,00	332,53	8
7	TRIESTE	5.690,00	331,87	7
8	GENOVA	4.927,00	286,10	10
9	PAVIA	4.572,00	264,80	9
10	TORINO	4.325,00	249,99	5
11	PADOVA	4.323,00	249,87	17
12	RIMINI	4.234,00	244,53	11
13	BOLZANO	4.154,00	239,73	16
14	L'AQUILA	3.996,00	230,25	14

Ambiente

15	ANCONA	3.938,00	226,77	13
16	TRENTO	3.936,00	226,65	12
17	PARMA	3.919,00	225,63	15
18	MANTOVA	3.742,00	215,01	19
19	BOLOGNA	3.738,00	214,77	18
20	VICENZA	3.378,00	193,17	20
21	BARI	3.225,00	183,99	32
22	VERONA	3.189,00	181,83	25
23	TREVISO	3.113,00	177,28	21
24	TARANTO	3.111,00	177,16	33
25	UDINE	3.094,00	176,14	27
26	SIENA	3.013,00	171,28	29
27	LA SPEZIA	2.988,00	169,78	26
28	COMO	2.941,00	166,96	28
29	SASSARI	2.884,00	163,54	37
30	CHIETI	2.866,00	162,46	39
31	PISA	2.815,00	159,40	35
32	BERGAMO	2.802,00	158,62	30
33	SAVONA	2.707,00	152,92	22
34	CATANZARO	2.634,00	148,54	36
35	VARESE	2.623,00	147,88	34
36	CUNEO	2.604,00	146,74	24
37	BELLUNO	2.566,00	144,46	23
38	CATANIA	2.534,00	142,54	40
38	MODENA	2.534,00	142,54	31
40	NAPOLI	2.438,00	136,78	46
41	NOVARA	2.410,00	135,10	41
42	PERUGIA	2.294,00	128,14	43
43	REGGIO EMILIA	2.213,00	123,28	38
44	RIETI	2.130,00	118,30	42
45	FOGGIA	2.128,00	118,18	44
46	MACERATA	2.074,00	114,94	49
47	TERAMO	2.069,00	114,64	50
48	BRINDISI	2.064,00	114,34	55
49	ASCOLI PICENO	1.986,00	109,66	53
50	PIACENZA	1.958,00	107,98	51
51	AREZZO	1.824,00	99,95	54
52	VERBANO-CUSIO-OSSOLA	1.809,00	99,05	48
53	TRAPANI	1.723,00	93,89	60
54	PORDENONE	1.706,00	92,87	62
55	COSENZA	1.688,00	91,79	56
56	AVELLINO	1.649,00	89,45	46
57	FORLÌ-CESENA	1.633,10	88,49	52
58	LECCO	1.619,00	87,65	56
59	PALERMO	1.571,00	84,77	45
60	LIVORNO	1.554,00	83,75	63
61	ASTI	1.520,00	81,71	59
62	CREMONA	1.490,00	79,91	61
63	ROVIGO	1.489,00	79,85	58
64	PRATO	1.461,00	78,17	64
65	REGGIO CALABRIA	1.459,00	78,05	65
66	RAVENNA	1.415,00	75,41	67
67	MATERA	1.410,00	75,11	79
68	ORISTANO	1.401,00	74,57	75
69	LECCE	1.380,00	73,31	71
70	FROSINONE	1.376,00	73,07	68
71	BENEVENTO	1.301,00	68,57	69
72	MONZA E DELLA BRIANZA	1.299,00	68,45	66
73	MASSA-CARRARA	1.268,00	66,59	74
74	FERRARA	1.233,00	64,49	70
75	CASERTA	1.226,00	64,07	72
76	PESCARA	1.216,00	63,47	73
77	CROTONE	1.198,00	62,39	76
78	LUCCA	1.181,00	61,37	81
79	MESSINA	1.167,00	60,53	78
80	TERNI	1.153,00	59,69	82
81	GORIZIA	1.067,00	54,53	88
82	POTENZA	1.026,00	52,07	86
83	LODI	989,00	49,85	80
84	ENNA	921,00	45,77	83
85	LATINA	906,00	44,87	88
86	FERMO	899,00	44,45	91
87	ALESSANDRIA	897,00	44,33	85
88	AGRIGENTO	846,00	41,27	90
89	SALERNO	842,00	41,03	77
90	VITERBO	838,00	40,79	84
91	PESARO E URBINO	791,00	37,97	92
92	SIRACUSA	779,00	37,25	95
93	IMPERIA	760,00	36,11	87
94	GROSSETO	749,00	35,46	93
95	PISTOIA	734,00	34,56	94
96	AOSTA	650,00	29,52	97
97	ISERNIA	551,00	23,58	96
98	NUORO	449,00	17,46	98
99	BARLETTA-ANDRIA-TRANI	438,72	16,84	99
100	BIELLA	406,00	14,88	101
101	VERCELLI	396,00	14,28	100
102	VIBO VALENTIA	331,00	10,38	103
103	CAMPOBASSO	315,00	9,42	102
104	CALTANISSETTA	282,00	7,44	105
105	SONDRIO	251,00	5,58	104
106	SUD SARDEGNA	188,00	1,80	107
107	RAGUSA	158,00	0,00	106

Elaborazione su dati ISTAT 2021

Raccolta differenziata dei rifiuti solidi urbani nei capoluoghi

Pos.	Provincia	%	Punteggio	2022
1	TREVISO	87,49	1.000,00	1
2	FERRARA	87,28	997,27	2
3	PORDENONE	86,31	984,51	3
4	BELLUNO	85,62	975,44	5
5	MANTOVA	83,28	944,74	6
6	REGGIO EMILIA	83,10	942,39	4
7	TRENTO	82,01	928,10	8
8	PARMA	81,86	926,18	7
9	LUCCA	80,86	912,99	9
10	FORLÌ-CESENA	80,46	907,75	12
11	NUORO	80,33	906,09	15
12	ORISTANO	79,87	900,06	10
13	VERBANO-CUSIO-OSSOLA	78,85	886,63	11
14	LA SPEZIA	78,52	882,34	18
15	BIELLA	78,07	876,37	16
16	BERGAMO	76,86	860,58	22
17	SUD SARDEGNA	76,71	858,60	13
18	COMO	75,77	846,18	31
19	MACERATA	75,02	836,35	17
20	MATERA	75,00	836,15	94
21	CREMONA	74,54	830,04	21
22	TERNI	74,47	829,14	26
23	VICENZA	74,19	825,52	19
24	CAGLIARI	74,15	824,92	35
25	LODI	73,94	822,21	14
26	NOVARA	73,73	819,38	20
27	VERCELLI	73,29	813,64	29
28	PRATO	72,59	804,47	25
29	TERAMO	71,88	795,17	39
30	PIACENZA	70,99	783,47	38
31	PERUGIA	70,98	783,40	33
32	AGRIGENTO	70,79	780,84	24
33	UDINE	70,71	779,79	43
34	LECCO	70,61	778,56	52
35	BRESCIA	70,37	775,39	23
36	VARESE	69,87	768,83	34
37	RAGUSA	69,84	768,36	46
38	CHIETI	69,79	767,79	32
39	CATANZARO	69,30	761,26	36
40	FROSINONE	69,16	759,41	27
41	CUNEO	69,11	758,86	30
42	ASCOLI PICENO	69,10	758,72	44
43	LECCE	68,76	754,28	62
44	PESARO E URBINO	68,52	751,10	54
45	RIMINI	68,31	748,32	28
46	BARLETTA-ANDRIA-TRANI	68,17	746,45	68
47	AVELLINO	68,08	745,34	37
48	BOLZANO	67,80	741,62	41
49	VIBO VALENTIA	67,67	739,86	70
50	MONZA E DELLA BRIANZA	67,33	735,44	45
51	ASTI	67,21	733,82	42
52	IMPERIA	67,05	731,79	40
53	BENEVENTO	66,80	728,48	49
54	ROVIGO	66,54	725,15	47
55	ENNA	66,22	720,88	65
56	AOSTA	65,80	715,34	50
57	LIVORNO	65,71	714,26	48
58	PISA	65,44	710,60	58
59	VENEZIA	65,17	707,09	51
60	FERMO	64,42	697,31	55
61	GORIZIA	64,07	692,72	57
62	TRAPANI	63,65	687,10	56
63	MILANO	62,52	672,33	60
64	COSENZA	62,07	666,45	63
65	POTENZA	61,87	663,83	59
66	PADOVA	61,28	656,06	66
67	MODENA	60,99	652,29	61
68	RAVENNA	60,54	646,33	64
69	PAVIA	60,53	646,28	53
70	SASSARI	60,01	639,45	72
71	ANCONA	59,96	638,75	69
72	SALERNO	58,85	624,15	67
73	SIENA	57,77	610,02	83
74	BOLOGNA	57,24	603,03	75
75	VITERBO	56,69	595,82	74
76	CALTANISSETTA	55,95	586,13	71
77	GROSSETO	55,05	574,35	88
78	SONDRIO	55,04	574,16	76
79	RIETI	54,83	571,36	73
80	VERONA	54,49	566,91	77
81	CASERTA	54,37	565,33	80
82	FIRENZE	53,49	553,87	78
83	TORINO	53,34	551,86	81
84	AREZZO	51,55	528,38	82
85	MASSA-CARRARA	51,07	522,10	98
86	ISERNIA	49,98	507,77	79
87	SIRACUSA	49,77	505,02	93
88	ALESSANDRIA	46,68	464,42	86
89	PESCARA	46,56	462,84	85
90	PISTOIA	45,22	445,30	95
91	ROMA	44,98	442,09	89
92	BRINDISI	44,79	439,67	84
93	TRIESTE	41,69	398,95	87
94	SAVONA	41,30	393,85	91
95	GENOVA	39,92	375,79	97
96	L'AQUILA	39,44	369,46	96
97	CAMPOBASSO	38,41	355,96	99
98	BARI	38,35	355,14	92
99	NAPOLI	37,50	343,99	100
100	LATINA	34,99	311,09	101
101	REGGIO CALABRIA	34,80	308,49	90
102	MESSINA	32,09	273,01	102
103	TARANTO	24,94	179,12	103
104	FOGGIA	19,19	103,66	104
105	CROTONE	19,07	102,08	106
106	PALERMO	13,60	30,38	105
107	CATANIA	11,29	0,00	107

Elaborazione su dati ISTAT 2021

volta presenta caratteristiche molto simili al cluster precedente, con la differenza che la ripartizione geografica più rappresentata è il nord est.

In ultimo, il cluster Metropoli classifica tutte le città metropolitane del centro nord, a eccezione di Venezia, più alcune province le cui caratteristiche sono maggiormente simili a quelle di una città metropolitana, soprattutto in termini di capacità di attrazione di flussi turistici.

È interessante notare che 4 province/città metropolitane di fatto formano un sistema unico che va dal Tirreno all'Adriatico e che comprende le province di Pisa, Firenze, Bologna e Ravenna.

Le principali informazioni relative ai 5 cluster provinciali nel 2023 sono riportate nella Tabella 5.

Dall'esame della Tabella 5 è agevole verificare che, contrariamente a quanto verificatosi nelle passate edizioni dell'indagine, il cluster Metropoli è caratterizzato dal punteggio medio in classifica finale più elevato.

Tale risultato indica che i grandi e medi sistemi del centro-nord continuano a mostrare una maggiore capacità di ripresa dagli shock rispetto alle altre aree del paese.

Nella Tabella 6 sono elencate le dimensioni rispetto alle quali nel 2023 il punteggio medio delle province appartenenti a ciascuno dei cinque cluster eccede quello medio nazionale.

Dall'esame delle informazioni riassuntive contenute in questa tabella, appare chiaro che ciascun cluster provinciale è caratterizzato da una struttura assolutamente peculiare, che presenta punti di forza e di debolezza.

In conclusione, la lettura trasversale resa possibile dalla classificazione in cluster consente di delineare un quadro più nitido e dettagliato delle tendenze che caratterizzano la qualità della vita delle province italiane.

© Riproduzione riservata

Tabella 5 – Informazioni riassuntive sui cluster provinciali

	Mediterraneo	Francigena	Padano	Adriatico	Metropoli
Punteggio medio classifica finale	245,06	653,68	668,68	634,72	791,48
Punteggio minimo classifica finale	-	512,34	414,93	253,07	664,94
Punteggio massimo classifica finale	538,10	827,30	849,88	1.000,00	924,00
Numero province (di cui: città metropolitane)	28 (6)	18 (1)	20 (1)	32 (1)	9 (5)
Popolazione (migliaia)	17.302	5.181	10.508	12.725	13.225
Ripartizione geografica più rappresentata in termini di popolazione	Mezzogiorno e isole	Nord ovest	Nord ovest	Nord est	Centro

Tabella 6 – Dimensioni la cui performance media nel cluster è superiore alla media nazionale

Mediterraneo	Francigena	Padano	Adriatico	Metropoli
Sistema salute	Affari e lavoro	Affari e lavoro	Affari e lavoro	Affari e lavoro
	Istruzione e formazione	Ambiente	Ambiente	Ambiente
	Reddito e ricchezza	Istruzione e formazione	Istruzione e formazione	Istruzione e formazione
	Sicurezza sociale	Reati e sicurezza	Popolazione	Reddito e ricchezza
	Tempo libero	Reddito e ricchezza	Reati e sicurezza	Sistema salute
		Sistema salute	Reddito e ricchezza	Tempo libero
		Tempo libero	Tempo libero	

[redacted]

Ascoli Piceno si classifica al primo posto nella dimensione relativa a reati e sicurezza, scalando cinque posizioni rispetto alla passata edizione dell'indagine. Seguono, nell'ordine, **Pordenone, Frosinone e Benevento**. Le province comprese in questo gruppo sono 28, 2 in meno dello scorso anno, con l'ormai **consolidata nutrita presenza di outsider** (fenomeno che potrebbe essere spiegato agevolmente, soprattutto con riferimento alle province medio-piccole).

L'analisi dei risultati ottenuti nelle passate edizioni denota una sostanziale stabilità del quadro relativo alla sicurezza. Infatti, **anche quest'anno le province in cui la situazione con riferimento alla sicurezza è risultata buona o accettabile ammontano a 60, dato in linea con quello delle ultime cinque edizioni dell'indagine, un risultato quindi stabile nel tempo e molto positivo.**

Come detto, 28 province risultano classificate nelle posizioni di testa. Vi figurano 7 province del nord ovest, due in meno rispetto al 2022, di cui **Cuneo** e **Verbano-Cusio-Ossola** in Piemonte, **Aosta** e 4 province lombarde, contro le 6 della passata edizione, nell'ordine **Lodi, Sondrio, Como e Cremona**; 5 province del nord est, contro le 7 della passata edizione, di cui **Trento** in Trentino-Alto Adige, **Treviso, Belluno, Vicenza e Rovigo** in Veneto; le province di **Pordenone e Udine** in Friuli Venezia Giulia; 6 province dell'Italia centrale, una in più rispetto allo scorso anno, tra cui figurano Siena in Toscana; le province di **Ascoli Piceno, Ancona e Macerata** nelle Marche, **Frosinone e Rieti** nel Lazio. Infine, fra le posizioni di testa figurano 10 province dell'Italia meridionale e insulare, contro le 9 censite lo scorso anno, di cui **L'Aquila e Chieti** in Abruzzo, **Isernia** in Molise, **Benevento** in Campania, **Potenza e Matera** in Basilicata; **Cosenza** in Calabria; **Enna** in Sicilia; **Oristano** e **Nuoro** in Sardegna.

La situazione si presenta in miglioramento soprattutto nelle posizioni di coda, in cui figurano 14 province, contro le 20 registrate nella passata edizione. Il gruppo 4 comprende 3 province del nord ovest, due in meno rispetto allo scorso anno, di cui 2 città metropolitane: **Torino** in Piemonte, **Milano** in Lombardia; **Imperia** in rappresentanza della Liguria. Il nord-est è rappresentato da 5 province, una in meno rispetto all'indagine 2022, di cui **Trieste** in Friuli-Venezia Giulia e 4 province dell'Emilia Romagna, come lo scorso anno, nell'ordine **Ferrara, Ravenna, Bologna e Rimini**. Quanto all'Italia centrale, è stabile la situazione relativa alle province toscane, nell'ordine **Prato, Firenze e Livorno**, mentre il Lazio è presente con **Roma.** Infine, l'Italia meridionale e insulare figura con 2 province, due in meno dello scorso anno: **Napoli** in Campania e **Foggia** in Puglia.

L'indagine 2023 conferma, come nelle passate edizioni, **la permanenza nelle posizioni di coda dei grandi centri urbani. Milano chiude la classifica in ultima posizione.**

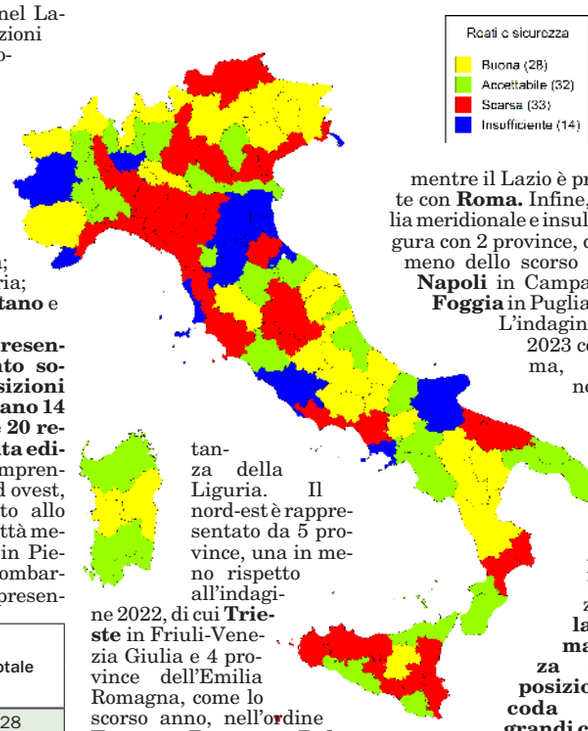

Criminalità	Ripartizioni territoriali				Totale
	Nord Ovest	Nord Est	Centro	Mezzogiorno e isole	
1 Buona	7	7	6	10	28
2 Accettabile	9	2	5	16	32
3 Scarsa	6	10	7	10	33
4 Insufficiente	3	5	4	2	14
Totale	25	22	22	38	107

© Riproduzione riservata

Classifica reati e sicurezza

Pos.	Provincia	Gruppo	Punteggio	Pos. 2022
1	ASCOLI PICENO	1	1.000,00	6
2	**PORDENONE**	**1**	**942,24**	**1**
3	FROSINONE	1	910,62	33
4	**BENEVENTO**	**1**	**883,70**	**2**
5	L'AQUILA	1	883,04	10
6	**POTENZA**	**1**	**869,10**	**24**
7	UDINE	1	869,10	7
8	**LODI**	**1**	**867,72**	**25**
9	SONDRIO	1	865,43	8
10	**ENNA**	**1**	**862,61**	**56**
11	ORISTANO	1	860,19	19
12	**ANCONA**	**1**	**859,20**	**15**
13	CHIETI	1	859,16	11
14	**CUNEO**	**1**	**856,82**	**5**
15	MACERATA	1	855,56	38
16	**TREVISO**	**1**	**852,48**	**3**
17	AOSTA	1	839,54	12
18	**SIENA**	**1**	**837,42**	**4**
19	COMO	1	836,88	14
20	**TRENTO**	**1**	**827,25**	**20**
21	BELLUNO	1	812,84	13
22	**ISERNIA**	**1**	**811,22**	**18**
23	RIETI	1	798,02	9
24	**VERBANO-CUSIO-OSSOLA**	**1**	**795,94**	**55**
25	CREMONA	1	794,62	22
26	**NUORO**	**1**	**782,86**	**27**
27	COSENZA	1	778,19	32
28	**MATERA**	**1**	**774,14**	**41**
29	ASTI	2	764,53	40
30	**MESSINA**	**2**	**760,13**	**43**
31	REGGIO CALABRIA	2	758,90	35
32	**CAMPOBASSO**	**2**	**751,72**	**44**
33	MONZA E DELLA BRIANZA	2	748,77	26
34	**PESARO E URBINO**	**2**	**746,95**	**21**
35	LECCO	2	744,35	17
36	**ROVIGO**	**2**	**739,23**	**28**
37	**RAGUSA**	**2**	**737,30**	**30**
38	AVELLINO	2	727,56	37
39	**VICENZA**	**2**	**725,02**	**16**
40	AREZZO	2	721,47	36
41	**BERGAMO**	**2**	**719,92**	**46**
42	SUD SARDEGNA	2	718,11	29
43	**CAGLIARI**	**2**	**711,81**	**31**
44	SALERNO	2	705,39	69
45	**FERMO**	**2**	**702,47**	**49**
46	VITERBO	2	698,88	68
47	**TARANTO**	**2**	**692,18**	**63**
48	VIBO VALENTIA	2	687,27	64
49	**ALESSANDRIA**	**2**	**686,01**	**53**
50	TERAMO	2	684,16	61
51	**AGRIGENTO**	**2**	**680,54**	**73**
52	BRINDISI	2	676,76	71
53	**PESCARA**	**2**	**667,11**	**78**
54	BIELLA	2	666,63	74
55	**SASSARI**	**2**	**666,46**	**52**
56	VARESE	2	664,52	45
57	**LECCE**	**2**	**662,63**	**47**
58	PISTOIA	2	662,61	50
59	**MANTOVA**	**2**	**648,06**	**60**
60	VERCELLI	2	643,77	23
61	**FORLÌ-CESENA**	**3**	**640,25**	**57**
62	REGGIO EMILIA	3	639,60	48
63	**NOVARA**	**3**	**626,51**	**42**
64	LATINA	3	621,36	90
65	**BOLZANO**	**3**	**615,35**	**70**
66	VERONA	3	612,70	58
67	**PISA**	**3**	**609,83**	**87**
68	CALTANISSETTA	3	604,13	80
69	**LUCCA**	**3**	**604,08**	**39**
70	CROTONE	3	599,75	62
71	**PERUGIA**	**3**	**591,16**	**67**
72	GORIZIA	3	588,17	84
73	**MASSA-CARRARA**	**3**	**586,62**	**72**
74	PADOVA	3	585,94	91
75	**PIACENZA**	**3**	**583,02**	**66**
76	BARLETTA-ANDRIA-TRANI	3	575,49	65
77	**CASERTA**	**3**	**566,22**	**79**
78	BARI	3	564,83	82
79	**TERNI**	**3**	**557,55**	**34**
80	CATANZARO	3	556,81	77
81	**TRAPANI**	**3**	**555,46**	**86**
82	SAVONA	3	543,67	98
83	**SIRACUSA**	**3**	**541,62**	**96**
84	PAVIA	3	527,99	51
85	**BRESCIA**	**3**	**527,40**	**59**
86	PALERMO	3	526,65	85
87	**VENEZIA**	**3**	**514,61**	**76**
88	PARMA	3	510,51	92
89	**GROSSETO**	**3**	**510,15**	**88**
90	CATANIA	3	504,33	89
91	**GENOVA**	**3**	**486,59**	**97**
92	MODENA	3	483,60	81
93	**LA SPEZIA**	**3**	**480,04**	**54**
94	FERRARA	4	456,20	75
95	**PRATO**	**4**	**427,28**	**104**
96	FIRENZE	4	406,47	94
97	**RAVENNA**	**4**	**396,81**	**93**
98	LIVORNO	4	388,45	83
99	**FOGGIA**	**4**	**320,99**	**103**
100	NAPOLI	4	289,97	95
101	**TORINO**	**4**	**265,11**	**100**
102	BOLOGNA	4	255,19	107
103	**ROMA**	**4**	**240,12**	**101**
104	IMPERIA	4	178,96	102
105	**TRIESTE**	**4**	**123,83**	**99**
106	RIMINI	4	22,53	105
107	**MILANO**	**4**	**0,00**	**106**

Reati e sicurezza

Classifica sottodimensione reati contro la persona

Pos.	Provincia	Gruppo	Punteggio	2022
1	PORDENONE	1	1.000,00	2
2	ASCOLI PICENO	1	985,73	8
3	SIENA	1	935,16	4
4	FROSINONE	1	934,31	39
5	COMO	1	915,69	12
6	TREVISO	1	913,56	3
7	MONZA E DELLA BRIANZA	1	909,54	1
8	UDINE	1	909,39	5
9	CUNEO	1	905,47	11
10	CREMONA	1	896,15	16
11	LODI	1	893,91	13
12	ASTI	1	882,88	21
13	SONDRIO	1	868,18	17
14	CHIETI	1	859,27	14
15	LECCO	1	848,01	10
16	BENEVENTO	1	843,21	6
17	VICENZA	1	842,46	7
18	ANCONA	1	828,20	23
19	ISERNIA	1	825,31	35
20	LUCCA	1	824,01	9
21	MACERATA	1	822,60	55
22	BELLUNO	1	816,84	19
23	L'AQUILA	1	816,25	22
24	PISA	2	812,92	77
25	AOSTA	2	810,62	28
26	VERBANO-CUSIO-OSSOLA	2	795,05	81
27	PISTOIA	2	792,54	25
28	POTENZA	2	789,77	51
29	BERGAMO	2	786,69	44
30	RIETI	2	784,71	15
31	VENEZIA	2	775,79	33
32	MESSINA	2	775,04	68
33	VARESE	2	773,29	42
34	ALESSANDRIA	2	771,57	57
35	SALERNO	2	769,47	75
36	VERONA	2	768,24	34
37	TERAMO	2	767,05	65
38	PESCARA	2	765,37	53
39	RAGUSA	2	759,25	32
40	ROVIGO	2	755,38	30
41	TRENTO	2	755,24	27
42	AREZZO	2	749,48	41
43	FORLÌ-CESENA	2	747,65	45
44	FERMO	2	742,14	40
45	AVELLINO	2	741,75	54
46	ENNA	2	740,12	73
47	ORISTANO	2	734,51	47
48	REGGIO CALABRIA	2	732,86	38
49	NOVARA	2	721,60	26
50	REGGIO EMILIA	2	717,36	36
51	TARANTO	2	714,67	58
52	MANTOVA	2	703,47	31
53	PERUGIA	3	697,51	62
54	PADOVA	3	696,39	101
55	PESARO E URBINO	3	693,84	29
56	CASERTA	3	692,23	67
57	PARMA	3	690,73	83
58	FIRENZE	3	690,69	70
59	BARI	3	689,46	72
60	BRINDISI	3	685,60	60
61	CAMPOBASSO	3	683,44	78
62	NUORO	3	678,61	18
63	PALERMO	3	678,04	80
64	SAVONA	3	672,37	96
65	COSENZA	3	668,50	52
66	SUD SARDEGNA	3	667,63	46
67	PIACENZA	3	666,99	63
68	LECCE	3	666,39	56
69	CAGLIARI	3	664,79	49
70	PAVIA	3	655,39	24
71	LATINA	3	650,09	100
72	BOLZANO	3	650,04	79
73	MATERA	3	645,28	71
74	BIELLA	3	642,61	93
75	BRESCIA	3	638,92	43
76	CATANIA	3	638,82	74
77	TRAPANI	3	638,17	85
78	VITERBO	3	634,49	82
79	SASSARI	3	632,32	69
80	VIBO VALENTIA	3	624,93	84
81	RAVENNA	3	624,49	87
82	BARLETTA-ANDRIA-TRANI	3	620,24	59
83	GENOVA	3	619,47	94
84	TORINO	3	617,64	88
85	MODENA	3	615,50	48
86	NAPOLI	3	593,51	64
87	MASSA-CARRARA	3	593,16	76
88	ROMA	4	579,84	86
89	VERCELLI	4	575,43	37
90	FERRARA	4	574,02	50
91	MILANO	4	567,50	92
92	PRATO	4	558,70	97
93	GROSSETO	4	557,70	104
94	TERNI	4	548,11	20
95	LIVORNO	4	542,01	66
96	SIRACUSA	4	536,36	102
97	GORIZIA	4	533,52	103
98	BOLOGNA	4	531,56	99
99	AGRIGENTO	4	529,74	95
100	CALTANISSETTA	4	522,75	98
101	RIMINI	4	484,72	90
102	CROTONE	4	454,08	89
103	CATANZARO	4	446,40	91
104	LA SPEZIA	4	440,04	61
105	FOGGIA	4	355,23	105
106	IMPERIA	4	234,19	107
107	TRIESTE	4	0,00	106

Classifica sottodimensione reati contro il patrimonio

Pos.	Provincia	Gruppo	Punteggio	2022
1	ORISTANO	1	1.000,00	1
2	ENNA	1	998,04	41
3	MATERA	1	967,26	13
4	POTENZA	1	960,70	2
5	L'AQUILA	1	954,84	6
6	ASCOLI PICENO	1	954,62	26
7	COSENZA	1	951,15	9
8	AGRIGENTO	1	948,79	24
9	NUORO	1	948,04	47
10	TRENTO	1	936,53	23
11	BENEVENTO	1	930,71	8
12	MACERATA	1	912,06	31
13	ANCONA	1	911,73	12
14	CROTONE	1	910,52	22
15	CAMPOBASSO	1	901,76	10
16	AOSTA	1	901,66	4
17	PESARO E URBINO	1	885,69	28
18	SONDRIO	1	883,01	7
19	CHIETI	1	882,86	21
20	FROSINONE	1	882,32	33
21	VITERBO	1	876,23	46
22	SUD SARDEGNA	1	871,29	20
23	RIETI	1	869,95	11
24	VIBO VALENTIA	1	869,51	35
25	REGGIO CALABRIA	1	865,54	39
26	CAGLIARI	1	865,47	17
27	PORDENONE	1	863,82	3
28	LODI	1	862,21	52
29	BELLUNO	1	860,03	16
30	CATANZARO	1	859,99	54
31	VERBANO-CUSIO-OSSOLA	1	857,56	19
32	VERCELLI	1	857,03	15
33	CALTANISSETTA	2	852,68	36
34	ISERNIA	2	850,01	5
35	UDINE	2	849,70	32
36	CUNEO	2	836,84	14
37	SASSARI	2	834,71	42
38	MESSINA	2	828,04	30
39	BIELLA	2	825,38	29
40	TREVISO	2	823,51	25
41	GORIZIA	2	821,26	44
42	ROVIGO	2	818,22	37
43	AVELLINO	2	815,21	18
44	RAGUSA	2	812,04	38
45	COMO	2	800,59	34
46	AREZZO	2	799,85	40
47	BRINDISI	2	799,10	79
48	LECCE	2	797,95	45
49	TARANTO	2	792,83	66
50	SIENA	2	783,25	27
51	FERMO	2	781,15	62
52	TERNI	2	766,62	57
53	MASSA-CARRARA	2	763,85	64
54	BERGAMO	2	763,26	59
55	LA SPEZIA	2	762,83	50
56	CREMONA	2	761,98	43
57	SALERNO	2	759,70	60
58	LATINA	2	757,66	70
59	SIRACUSA	2	756,12	84
60	BOLZANO	2	749,64	55
61	MANTOVA	2	743,98	82
62	LECCO	3	739,14	49
63	ASTI	3	733,89	65
64	TERAMO	3	733,46	56
65	ALESSANDRIA	3	731,75	53
66	BARLETTA-ANDRIA-TRANI	3	723,77	71
67	REGGIO EMILIA	3	719,73	63
68	VICENZA	3	718,34	51
69	PESCARA	3	712,11	88
70	VARESE	3	701,29	58
71	NOVARA	3	698,22	67
72	GROSSETO	3	694,06	48
73	TRIESTE	3	692,84	61
74	FORLÌ-CESENA	3	692,51	69
75	PIACENZA	3	690,50	68
76	MONZA E DELLA BRIANZA	3	687,99	72
77	PISTOIA	3	680,87	78
78	TRAPANI	3	680,23	85
79	PERUGIA	3	673,10	73
80	PADOVA	3	667,14	74
81	BARI	3	645,23	87
82	CASERTA	3	644,52	83
83	BRESCIA	3	641,86	75
84	VERONA	3	636,40	76
85	SAVONA	3	632,68	93
86	FOGGIA	3	627,96	99
87	PAVIA	3	627,37	80
88	CATANIA	3	610,98	98
89	FERRARA	3	606,49	86
90	GENOVA	3	605,11	90
91	MODENA	3	604,79	97
92	PALERMO	3	604,56	89
93	PISA	3	591,09	91
94	PRATO	4	581,87	104
95	LUCCA	4	573,08	81
96	PARMA	4	571,10	95
97	IMPERIA	4	549,56	77
98	LIVORNO	4	545,22	92
99	VENEZIA	4	497,70	96
100	RAVENNA	4	479,91	94
101	FIRENZE	4	431,45	100
102	BOLOGNA	4	375,99	106
103	NAPOLI	4	365,21	103
104	ROMA	4	310,95	102
105	TORINO	4	309,43	101
106	RIMINI	4	107,05	105
107	MILANO	4	0,00	107

Omicidi volontari per 100 mila abitanti

Pos.	Provincia	Numero	Punteggio	2022
1	AREZZO	0,00	1.000,00	39
	ASTI	0,00	1.000,00	62
	BELLUNO	0,00	1.000,00	100
	BENEVENTO	0,00	1.000,00	1
	BIELLA	0,00	1.000,00	1
	CALTANISSETTA	0,00	1.000,00	107
	COMO	0,00	1.000,00	47
	FIRENZE	0,00	1.000,00	67
	FROSINONE	0,00	1.000,00	1
	GORIZIA	0,00	1.000,00	1
	ISERNIA	0,00	1.000,00	1
	L'AQUILA	0,00	1.000,00	48
	LECCO	0,00	1.000,00	96
	LODI	0,00	1.000,00	1
	MACERATA	0,00	1.000,00	45
	MASSA-CARRARA	0,00	1.000,00	1
	MONZA E DELLA BRIANZA	0,00	1.000,00	50
	PIACENZA	0,00	1.000,00	51
	PISA	0,00	1.000,00	63
	PISTOIA	0,00	1.000,00	49
	PORDENONE	0,00	1.000,00	44
	POTENZA	0,00	1.000,00	73
	RAGUSA	0,00	1.000,00	42
	RIETI	0,00	1.000,00	1
	SAVONA	0,00	1.000,00	85
	SIENA	0,00	1.000,00	1
	SONDRIO	0,00	1.000,00	1
	TERAMO	0,00	1.000,00	1
	UDINE	0,00	1.000,00	54
	VARESE	0,00	1.000,00	59
	VERBANO-CUSIO-OSSOLA	0,00	1.000,00	82
	VERCELLI	0,00	1.000,00	78
33	SALERNO	0,09	950,82	60
34	VENEZIA	0,12	937,87	52
35	GENOVA	0,12	936,24	80
36	LATINA	0,18	907,64	103
37	TRENTO	0,18	903,57	28
38	REGGIO CALABRIA	0,19	899,73	105
39	PADOVA	0,21	887,79	43
40	ANCONA	0,22	887,11	93
41	PARMA	0,22	883,78	58
42	ALESSANDRIA	0,24	871,94	99
43	FORLÌ-CESENA	0,26	866,66	68
44	RAVENNA	0,26	864,68	1
45	LUCCA	0,26	863,47	33
46	BRINDISI	0,26	862,75	101
47	BERGAMO	0,27	857,82	71
48	PESARO E URBINO	0,28	851,75	35
49	CREMONA	0,28	851,38	75
50	BRESCIA	0,32	833,38	88
51	MESSINA	0,33	826,31	65
52	TREVISO	0,34	821,49	24
53	CUNEO	0,34	820,13	27
54	LECCE	0,39	797,44	32
55	BARI	0,41	787,04	23
56	VERONA	0,43	774,53	57
57	CASERTA	0,44	767,93	72
58	TERNI	0,46	761,39	1
59	GROSSETO	0,46	759,55	97
60	LA SPEZIA	0,46	757,28	1
61	PERUGIA	0,47	756,24	26
62	CAMPOBASSO	0,47	753,10	1
63	AGRIGENTO	0,48	747,63	61
64	ASCOLI PICENO	0,49	742,31	64
65	PALERMO	0,50	739,52	55
66	MATERA	0,52	727,93	69
67	BARLETTA-ANDRIA-TRANI	0,53	724,97	70
68	CHIETI	0,53	720,32	1
69	NOVARA	0,55	711,47	34
70	MILANO	0,56	709,51	41
71	BOLZANO	0,56	707,04	74
72	CATANZARO	0,58	695,36	37
73	FERMO	0,59	690,84	102
74	CROTONE	0,61	679,08	1
75	ROMA	0,62	678,44	56
76	PESCARA	0,64	666,61	81
77	SASSARI	0,66	655,71	30
78	VIBO VALENTIA	0,66	654,81	83
79	BOLOGNA	0,69	639,69	38
80	VICENZA	0,70	632,66	25
81	TRAPANI	0,72	623,67	84
82	COSENZA	0,74	611,97	76
83	AVELLINO	0,75	609,16	31
84	ORISTANO	0,76	602,44	22
85	TORINO	0,81	574,62	92
86	TRIESTE	0,87	546,70	1
87	RIMINI	0,89	535,09	79
88	TARANTO	0,89	533,26	53
89	PAVIA	0,93	511,64	29
90	CAGLIARI	0,95	504,14	90
91	REGGIO EMILIA	0,95	502,74	1
92	SUD SARDEGNA	0,96	497,58	89
93	SIRACUSA	1,04	456,71	104
94	CATANIA	1,12	414,50	86
95	MODENA	1,14	405,28	36
96	FERRARA	1,17	387,49	77
97	LIVORNO	1,22	362,18	40
98	MANTOVA	1,23	354,98	66
99	NUORO	1,24	350,07	91
100	VITERBO	1,30	321,52	46
101	ROVIGO	1,30	317,90	95
102	NAPOLI	1,31	315,11	94
103	IMPERIA	1,44	249,24	98
104	FOGGIA	1,50	216,01	106
105	PRATO	1,51	210,39	87
106	AOSTA	1,62	154,84	1
107	ENNA	1,91	0,00	1

Elaborazione su dati Istat 2021

Omicidi colposi e preterintenzionali per 100 mila abitanti

Pos.	Provincia	Numero	Punteggio	2022
1	AOSTA	0,00	1.000,00	37
	SONDRIO	0,00	1.000,00	4
3	LODI	0,44	957,48	96
4	ASCOLI PICENO	0,49	952,38	39
5	TORINO	1,18	886,45	27
6	FERMO	1,18	885,73	77
7	VARESE	1,37	868,12	6
8	MONZA E DELLA BRIANZA	1,38	866,76	12
9	LA SPEZIA	1,39	865,43	54
10	CAMPOBASSO	1,42	863,12	83
11	LECCO	1,50	854,94	3
12	FIRENZE	1,51	854,58	13
13	PRATO	1,51	854,08	9
14	COMO	1,51	854,00	14
15	LIVORNO	1,53	852,66	17
16	TRIESTE	1,73	832,46	87
17	GROSSETO	1,84	822,25	81
18	BARLETTA-ANDRIA-TRANI	1,84	822,11	11
19	MILANO	1,85	821,06	42
20	PESCARA	1,91	815,16	101
21	PADOVA	1,93	813,36	5
22	CATANIA	1,96	810,65	62
23	GENOVA	2,07	799,69	18
24	RIMINI	2,08	799,53	35
25	AREZZO	2,09	798,47	61
26	PARMA	2,22	785,23	8
27	BOLOGNA	2,26	781,22	71
28	BERGAMO	2,27	781,05	57
29	VITERBO	2,27	780,58	31
30	TERNI	2,28	779,52	91
31	REGGIO EMILIA	2,28	779,45	32
32	LUCCA	2,35	772,93	2
33	BRINDISI	2,36	771,72	10
34	TRENTO	2,40	768,34	25
35	VERCELLI	2,41	767,44	95
36	BOLZANO	2,43	765,39	85
37	CROTONE	2,46	762,77	16
38	MANTOVA	2,47	761,60	74
39	NOVARA	2,48	760,06	93
40	VENEZIA	2,50	758,89	26
41	VICENZA	2,58	751,09	19
42	VERONA	2,59	750,00	43
43	BRESCIA	2,63	745,96	56
44	RIETI	2,65	744,09	104
45	SIENA	2,66	742,78	30
46	FERRARA	2,93	717,02	100
47	BIELLA	2,94	716,08	33
48	ANCONA	3,02	707,92	34
49	ROVIGO	3,04	705,87	75
50	ROMA	3,08	702,88	70
51	NAPOLI	3,09	701,43	38
52	SIRACUSA	3,12	698,80	46
53	MASSA-CARRARA	3,17	693,48	49
54	RAGUSA	3,17	693,29	68
55	ENNA	3,19	692,00	66
56	FROSINONE	3,19	691,99	86
57	PORDENONE	3,22	688,75	78
58	AVELLINO	3,24	687,01	89
59	SUD SARDEGNA	3,24	686,59	21
60	CAGLIARI	3,25	685,82	20
61	MACERATA	3,26	684,61	47
62	UDINE	3,27	683,84	41
63	NUORO	3,32	679,71	40
64	PAVIA	3,36	675,10	67
65	TREVISO	3,41	670,11	51
66	PERUGIA	3,42	669,66	59
67	MODENA	3,55	656,55	45
68	CALTANISSETTA	3,57	655,12	90
69	TARANTO	3,57	654,98	88
70	GORIZIA	3,60	652,14	28
71	PESARO E URBINO	3,69	643,83	15
72	LECCE	3,75	638,13	60
73	MESSINA	3,82	630,87	58
74	BARI	3,83	630,07	80
75	PALERMO	3,90	622,93	44
76	VIBO VALENTIA	3,96	617,24	22
77	COSENZA	4,01	612,77	103
78	SASSARI	4,07	606,71	53
79	SAVONA	4,09	604,56	48
80	L'AQUILA	4,14	599,71	52
81	CASERTA	4,22	592,58	64
82	IMPERIA	4,31	583,77	7
83	PISA	4,31	583,58	50
84	ASTI	4,31	583,30	1
85	TRAPANI	4,32	582,72	55
86	SALERNO	4,33	581,95	72
87	TERAMO	4,33	581,70	24
88	ALESSANDRIA	4,41	574,00	73
89	PISTOIA	4,49	566,54	92
90	CUNEO	4,64	551,25	36
91	RAVENNA	4,66	549,86	105
92	BENEVENTO	4,90	526,21	82
93	FORLÌ-CESENA	5,10	507,19	63
94	CREMONA	5,12	505,63	65
95	PIACENZA	5,29	489,39	99
96	LATINA	5,30	487,95	106
97	AGRIGENTO	5,31	486,98	79
98	FOGGIA	5,50	468,76	94
99	ORISTANO	5,55	464,23	97
100	CHIETI	5,62	457,30	107
101	MATERA	6,25	396,65	102
102	BELLUNO	6,53	369,22	76
103	POTENZA	6,85	338,30	23
104	REGGIO CALABRIA	7,10	314,39	29
105	CATANZARO	7,58	268,12	84
106	ISERNIA	9,90	43,35	98
107	VERBANO-CUSIO-OSSOLA	10,35	0,00	69

Elaborazione su dati Istat 2021

Reati e sicurezza

Tentati omicidi per 100 mila abitanti

Pos.	Provincia	Numero	Punteggio	2022
1	AOSTA	0,00	1.000,00	89
	BIELLA	0,00	1.000,00	100
	ENNA	0,00	1.000,00	77
	ISERNIA	0,00	1.000,00	104
	MATERA	0,00	1.000,00	80
	PORDENONE	0,00	1.000,00	20
	VERBANO-CUSIO-OSSOLA	0,00	1.000,00	18
8	UDINE	0,19	959,64	4
9	LUCCA	0,26	945,24	42
10	CREMONA	0,28	940,39	7
11	FERRARA	0,29	938,58	16
12	LECCO	0,30	937,03	36
13	VITERBO	0,32	931,97	69
14	SAVONA	0,37	921,98	63
15	LODI	0,44	907,71	34
16	BERGAMO	0,45	904,96	31
17	TERNI	0,46	904,30	10
18	VICENZA	0,47	901,78	11
19	PISA	0,48	899,58	26
20	ASTI	0,48	899,51	57
21	ASCOLI PICENO	0,49	896,64	41
22	BELLUNO	0,50	894,69	1
23	MASSA-CARRARA	0,53	889,12	43
24	CHIETI	0,53	887,82	5
25	SONDRIO	0,56	882,53	83
26	BOLZANO	0,56	882,49	28
27	ANCONA	0,65	864,16	19
28	COMO	0,67	859,17	22
29	CUNEO	0,69	855,71	13
30	MONZA E DELLA BRIANZA	0,69	855,41	15
31	FIRENZE	0,70	852,71	30
32	MANTOVA	0,74	844,77	64
33	VENEZIA	0,83	825,57	3
34	PADOVA	0,86	819,97	44
35	VERONA	0,86	819,13	14
36	BOLOGNA	0,89	814,19	52
37	AREZZO	0,89	812,54	48
38	ORISTANO	0,90	812,33	96
39	TRENTO	0,92	806,62	37
40	CAMPOBASSO	0,94	801,94	38
41	PESCARA	0,96	799,42	39
42	MODENA	1,00	791,28	33
43	TERAMO	1,00	790,49	94
44	TREVISO	1,02	785,20	24
45	PISTOIA	1,04	782,90	8
46	L'AQUILA	1,04	782,80	25
47	FROSINONE	1,06	777,16	91
48	MESSINA	1,16	756,17	102
49	FERMO	1,18	751,99	47
50	TRAPANI	1,20	748,43	58
51	GENOVA	1,22	744,26	78
52	SALERNO	1,22	743,58	86
53	ROVIGO	1,30	726,41	54
54	PALERMO	1,33	721,40	79
55	VARESE	1,37	713,76	23
56	NOVARA	1,38	710,68	32
57	LA SPEZIA	1,39	707,93	56
58	IMPERIA	1,44	698,87	59
59	RIMINI	1,48	689,21	50
60	BENEVENTO	1,51	683,60	75
61	REGGIO EMILIA	1,52	680,88	97
62	FORLÌ-CESENA	1,53	679,12	12
63	PARMA	1,56	673,70	9
64	RAGUSA	1,59	667,16	40
65	TORINO	1,63	658,76	65
66	MACERATA	1,63	657,74	21
67	BRESCIA	1,67	649,13	45
68	MILANO	1,70	643,99	53
69	PESARO E URBINO	1,70	643,22	6
70	LECCE	1,81	620,84	35
71	LIVORNO	1,83	616,26	66
72	BRINDISI	1,84	614,65	99
73	PERUGIA	1,87	608,92	17
74	SIENA	1,90	601,24	46
75	VIBO VALENTIA	1,98	584,63	105
76	RIETI	1,99	583,44	55
77	AVELLINO	1,99	581,96	62
78	CAGLIARI	2,03	573,81	68
79	BARI	2,04	572,92	61
80	CATANZARO	2,04	572,33	71
81	PAVIA	2,06	569,07	27
82	RAVENNA	2,07	565,78	29
83	SUD SARDEGNA	2,07	565,50	70
84	SIRACUSA	2,08	564,18	81
85	ROMA	2,18	543,62	76
86	LATINA	2,30	518,41	98
87	GROSSETO	2,30	517,78	84
88	CASERTA	2,33	511,33	85
89	ALESSANDRIA	2,45	486,34	51
90	COSENZA	2,52	470,84	60
91	NAPOLI	2,55	464,68	82
92	CATANIA	2,61	452,03	103
93	AGRIGENTO	2,66	443,27	88
94	TARANTO	2,68	438,38	73
95	SASSARI	2,80	413,05	101
96	PIACENZA	2,82	408,95	72
97	POTENZA	2,85	401,60	92
98	REGGIO CALABRIA	2,88	396,74	95
99	GORIZIA	2,88	396,01	1
100	NUORO	2,90	391,74	90
101	CALTANISSETTA	3,17	334,64	87
102	VERCELLI	3,61	242,88	49
103	PRATO	3,78	208,23	67
104	BARLETTA-ANDRIA-TRANI	3,95	172,66	74
105	FOGGIA	4,00	161,46	106
106	CROTONE	4,30	98,96	107
107	TRIESTE	4,77	0,00	93

Elaborazione su dati Istat 2021

Lesioni dolose e percosse per 100 mila abitanti

Pos.	Provincia	Numero	Punteggio	2022
1	UDINE	73,73	1.000,00	5
2	TREVISO	83,32	944,51	1
3	MACERATA	83,57	943,04	37
4	PORDENONE	83,76	941,92	2
5	BRINDISI	84,01	940,48	6
6	TARANTO	88,03	917,24	9
7	FROSINONE	89,27	910,07	48
8	CUNEO	89,46	908,98	4
9	LECCE	90,15	904,95	14
10	NUORO	91,17	899,07	7
11	SIENA	91,66	896,21	19
12	COMO	95,37	874,73	10
13	BARLETTA-ANDRIA-TRANI	97,06	864,96	24
14	MONZA E DELLA BRIANZA	97,80	860,67	3
15	CAMPOBASSO	98,23	858,18	8
16	TRENTO	99,23	852,40	12
17	POTENZA	99,88	848,64	43
18	BENEVENTO	99,97	848,15	22
19	L'AQUILA	100,47	845,21	27
20	REGGIO CALABRIA	100,89	842,83	11
21	ANCONA	101,71	838,06	18
22	ASCOLI PICENO	102,53	833,33	20
23	ASTI	103,04	830,39	62
24	PISA	104,40	822,48	47
25	ROVIGO	105,25	817,58	17
26	PESCARA	106,18	812,19	45
27	VICENZA	106,57	809,95	28
28	ORISTANO	106,99	807,48	26
29	PISTOIA	107,33	805,52	38
30	PESARO E URBINO	107,76	803,04	13
31	CATANIA	107,89	802,30	42
32	RIETI	108,60	798,19	15
33	PADOVA	108,61	798,12	36
34	PALERMO	109,95	790,40	41
35	CASERTA	110,09	789,58	46
36	VERONA	110,52	787,10	16
37	BARI	110,72	785,94	51
38	SUD SARDEGNA	110,80	785,47	23
39	ALESSANDRIA	110,97	784,48	39
40	MESSINA	111,96	778,73	49
41	CAGLIARI	112,33	776,61	25
42	LECCO	112,61	774,97	31
43	FERMO	114,14	766,16	34
44	AOSTA	114,78	762,41	88
45	CHIETI	116,36	753,29	32
46	MANTOVA	117,21	748,35	53
47	VENEZIA	117,77	745,12	60
48	PRATO	117,81	744,89	74
49	ENNA	117,96	744,04	95
50	REGGIO EMILIA	118,14	743,01	57
51	ROMA	119,35	735,97	55
52	COSENZA	120,39	729,96	52
53	BERGAMO	121,38	724,21	40
54	RAGUSA	125,08	702,81	80
55	CREMONA	125,08	702,80	29
56	TERNI	126,88	692,39	21
57	PERUGIA	126,98	691,83	63
58	LA SPEZIA	127,68	687,77	59
59	VARESE	129,00	680,14	65
60	SONDRIO	129,97	674,52	44
61	GROSSETO	130,16	673,40	79
62	AGRIGENTO	130,34	672,38	87
63	LUCCA	130,57	671,02	33
64	TERAMO	131,56	665,34	70
65	SASSARI	131,62	664,97	68
66	TORINO	131,91	663,31	71
67	CATANZARO	131,99	662,85	66
68	LODI	132,48	659,99	50
69	NAPOLI	132,85	657,82	64
70	AREZZO	132,91	657,51	83
71	ISERNIA	133,68	653,07	86
72	AVELLINO	134,07	650,78	78
73	VITERBO	134,32	649,33	30
74	CROTONE	135,05	645,12	77
75	NOVARA	135,22	644,16	61
76	PAVIA	136,39	637,39	69
77	PIACENZA	136,71	635,52	35
78	MATERA	137,39	631,57	81
79	FORLÌ-CESENA	137,73	629,64	54
80	FERRARA	141,18	609,65	91
81	BRESCIA	141,91	605,42	56
82	SALERNO	142,89	599,77	92
83	FIRENZE	143,79	594,53	82
84	VERCELLI	143,83	594,33	67
85	BOLZANO	147,57	572,67	58
86	GENOVA	147,70	571,94	72
87	MILANO	148,70	566,14	75
88	MODENA	149,59	560,96	94
89	CALTANISSETTA	151,12	552,13	99
90	RAVENNA	151,43	550,35	93
91	FOGGIA	151,96	547,25	97
92	PARMA	152,94	541,56	89
93	LATINA	154,41	533,09	96
94	SIRACUSA	155,62	526,07	101
95	VERBANO-CUSIO-OSSOLA	156,55	520,68	76
96	TRAPANI	157,17	517,13	104
97	SAVONA	161,49	492,12	73
98	BELLUNO	163,73	479,16	90
99	VIBO VALENTIA	165,07	471,37	84
100	GORIZIA	165,62	468,18	103
101	BOLOGNA	169,45	446,06	98
102	LIVORNO	169,89	443,49	102
103	MASSA-CARRARA	173,97	419,90	100
104	BIELLA	179,85	385,86	85
105	RIMINI	203,94	246,42	105
106	TRIESTE	233,68	74,34	106
107	IMPERIA	246,53	0,00	107

Elaborazione su dati Istat 2021

Violenze sessuali per 100 mila abitanti

Pos.	Provincia	Numero	Punteggio	2022
1	ASCOLI PICENO	3,45	1.000,00	40
2	FROSINONE	3,83	983,04	21
3	PESCARA	3,83	983,01	65
4	NUORO	4,14	968,66	1
5	TREVISO	4,44	955,33	36
6	RAGUSA	4,44	955,08	54
7	RIETI	4,64	946,45	43
8	BARLETTA-ANDRIA-TRANI	4,73	941,96	15
9	CASERTA	4,88	935,27	31
10	ORISTANO	4,95	932,09	24
11	CATANIA	5,13	923,96	20
12	REGGIO CALABRIA	5,18	921,91	26
13	CAMPOBASSO	5,20	921,16	87
14	BRINDISI	5,25	918,65	4
15	FERMO	5,32	915,41	79
16	POTENZA	5,42	910,90	37
17	CROTONE	5,52	906,26	90
18	PRATO	5,66	899,97	85
19	SIENA	5,71	898,11	49
20	VICENZA	5,86	891,32	74
21	UDINE	5,97	886,26	39
22	TARANTO	6,07	881,58	28
23	COSENZA	6,09	880,89	50
24	ROVIGO	6,09	880,77	8
25	L'AQUILA	6,21	875,07	12
26	CREMONA	6,25	873,30	32
27	ANCONA	6,26	872,93	14
28	BARI	6,35	868,76	35
29	CUNEO	6,37	868,29	17
30	CATANZARO	6,41	866,26	44
31	SIRACUSA	6,50	862,41	30
32	MACERATA	6,53	860,88	7
33	FOGGIA	6,67	854,73	48
34	SONDRIO	6,72	852,13	63
35	BENEVENTO	6,79	849,08	2
36	MONZA E DELLA BRIANZA	6,90	844,31	34
37	NAPOLI	6,92	843,22	13
38	SALERNO	6,96	841,36	69
39	AGRIGENTO	7,00	839,61	25
40	PORDENONE	7,09	835,63	27
41	ALESSANDRIA	7,10	834,90	56
42	VERBANO-CUSIO-OSSOLA	7,12	834,35	81
43	PERUGIA	7,15	832,85	77
44	CHIETI	7,22	829,55	23
45	AVELLINO	7,23	829,34	18
46	VIBO VALENTIA	7,26	827,70	82
47	MATERA	7,29	826,68	61
48	SUD SARDEGNA	7,50	816,83	47
49	ENNA	7,65	810,16	98
50	CAGLIARI	7,72	806,90	55
51	AREZZO	8,05	792,32	72
52	AOSTA	8,08	790,65	3
53	GROSSETO	8,28	781,80	102
54	CALTANISSETTA	8,33	779,52	80
55	LUCCA	8,36	778,28	6
56	PALERMO	8,39	776,91	62
57	PAVIA	8,41	776,00	29
58	PADOVA	8,59	767,93	95
59	PISTOIA	8,63	766,02	60
60	MANTOVA	8,64	765,64	66
61	TRAPANI	8,64	765,57	11
62	BERGAMO	8,70	762,65	70
63	COMO	8,73	761,36	76
64	ROMA	8,78	759,30	68
65	TERAMO	8,99	749,56	51
66	LECCO	9,01	748,81	9
67	TERNI	9,13	743,42	59
68	BRESCIA	9,24	738,24	22
69	LECCE	9,30	735,69	57
70	BOLZANO	9,34	733,86	53
71	TORINO	9,36	733,07	71
72	VITERBO	9,41	730,73	96
73	VARESE	9,44	729,25	93
74	MESSINA	9,47	728,04	46
75	SASSARI	9,56	723,92	45
76	TRENTO	9,59	722,50	73
77	NOVARA	9,93	707,00	84
78	LATINA	10,07	700,86	86
79	VENEZIA	10,34	688,70	67
80	LODI	10,56	678,57	78
81	LIVORNO	10,68	673,50	83
82	PISA	11,01	658,16	88
83	FIRENZE	11,34	643,52	91
84	VERONA	11,43	639,45	64
85	VERCELLI	11,43	639,23	42
86	GENOVA	11,59	632,34	103
87	FORLÌ-CESENA	11,73	625,75	58
88	REGGIO EMILIA	11,79	622,93	38
89	PESARO E URBINO	11,91	617,69	75
90	MASSA-CARRARA	12,16	606,33	10
91	SAVONA	12,28	601,03	89
92	FERRARA	12,30	600,00	16
93	ISERNIA	12,38	596,59	5
94	RAVENNA	12,42	594,45	100
95	PARMA	12,45	593,36	105
96	MODENA	12,51	590,44	92
97	BIELLA	12,93	571,60	52
98	LA SPEZIA	13,00	568,45	33
99	PIACENZA	13,39	550,88	94
100	GORIZIA	13,68	537,63	106
101	MILANO	14,72	490,52	101
102	ASTI	14,86	484,57	19
103	BELLUNO	15,57	452,35	41
104	RIMINI	16,01	432,56	99
105	IMPERIA	16,28	420,43	97
106	BOLOGNA	19,20	288,30	104
107	TRIESTE	25,58	0,00	107

Elaborazione su dati Istat 2021

Sequestri di persona per 100 mila abitanti

Pos.	Provincia	Numero	Punteggio	2022
1	AOSTA	0,00	1.000,00	1
	ASCOLI PICENO	0,00	1.000,00	16
	BELLUNO	0,00	1.000,00	17
	ISERNIA	0,00	1.000,00	1
	LODI	0,00	1.000,00	14
	SIENA	0,00	1.000,00	11
7	CUNEO	0,17	956,63	78
8	FORLÌ-CESENA	0,26	935,70	47
9	CREMONA	0,28	928,33	55
10	PORDENONE	0,32	918,78	9
11	NUORO	0,41	895,52	1
12	VARESE	0,46	885,28	56
13	ASTI	0,48	879,17	44
14	ALESSANDRIA	0,49	876,48	88
15	CHIETI	0,53	865,12	20
16	SONDRIO	0,56	858,76	24
17	FROSINONE	0,64	839,24	62
18	SASSARI	0,64	838,55	30
19	VERBANO-CUSIO-OSSOLA	0,65	836,90	87
20	PARMA	0,67	831,86	99
21	COMO	0,67	830,67	46
22	TREVISO	0,68	827,82	57
23	PISTOIA	0,69	825,98	49
24	PIACENZA	0,70	822,34	10
25	TARANTO	0,71	819,93	67
26	PISA	0,72	818,89	61
27	AVELLINO	0,75	811,51	100
28	PRATO	0,76	809,60	90
29	REGGIO EMILIA	0,76	808,15	43
30	LUCCA	0,78	802,48	19
31	MESSINA	0,83	790,59	45
32	SALERNO	0,85	786,56	42
33	ROVIGO	0,87	780,70	79
34	RIMINI	0,89	775,79	29
35	COSENZA	0,89	775,44	63
36	PERUGIA	0,93	764,89	82
37	VICENZA	0,94	763,80	15
38	CAMPOBASSO	0,94	761,86	41
39	PESCARA	0,96	758,83	31
40	UDINE	0,96	757,34	26
41	VERONA	0,97	755,35	71
42	MACERATA	0,98	753,09	74
43	MONZA E DELLA BRIANZA	1,03	739,22	35
44	RAVENNA	1,04	738,96	81
45	L'AQUILA	1,04	738,85	65
46	ANCONA	1,08	727,78	12
47	BOLOGNA	1,08	726,94	94
48	BERGAMO	1,09	725,74	58
49	TRENTO	1,11	720,98	23
50	SAVONA	1,12	718,56	104
51	BENEVENTO	1,13	714,68	1
52	REGGIO CALABRIA	1,15	709,87	25
53	BIELLA	1,18	703,64	102
54	CATANIA	1,21	694,11	48
55	CROTONE	1,23	690,46	1
56	LATINA	1,24	688,21	80
57	BRESCIA	1,27	678,58	38
58	ENNA	1,28	678,49	83
59	MODENA	1,28	677,34	36
60	VITERBO	1,30	672,80	101
61	SUD SARDEGNA	1,30	672,34	18
62	FIRENZE	1,30	671,12	52
63	VENEZIA	1,31	670,42	51
64	BOLZANO	1,31	670,34	54
65	TORINO	1,31	669,49	66
66	RIETI	1,32	666,09	34
67	TERAMO	1,33	664,12	75
68	ORISTANO	1,35	658,94	33
69	CAGLIARI	1,35	658,38	21
70	NOVARA	1,38	652,14	22
71	POTENZA	1,43	640,25	76
72	GENOVA	1,46	631,01	64
73	FERRARA	1,46	630,77	27
74	ROMA	1,47	630,21	77
75	AREZZO	1,49	624,34	1
76	PALERMO	1,49	623,15	84
77	PADOVA	1,50	621,18	105
78	NAPOLI	1,51	618,89	73
79	LIVORNO	1,53	615,50	8
80	SIRACUSA	1,56	606,99	95
81	TRAPANI	1,68	576,53	85
82	BARI	1,71	568,66	97
83	MILANO	1,73	564,17	69
84	TRIESTE	1,73	562,78	13
85	FERMO	1,77	552,71	28
86	VERCELLI	1,81	544,83	60
87	LECCE	1,81	544,12	93
88	TERNI	1,83	539,72	1
89	BRINDISI	1,84	536,67	50
90	PAVIA	1,87	528,97	53
91	RAGUSA	1,90	519,77	32
92	VIBO VALENTIA	1,98	500,58	89
93	PESARO E URBINO	1,99	499,53	91
94	CASERTA	2,11	468,40	92
95	MASSA-CARRARA	2,12	466,74	96
96	GORIZIA	2,16	455,34	68
97	MANTOVA	2,22	440,08	70
98	GROSSETO	2,30	420,20	106
99	LA SPEZIA	2,32	414,72	40
100	CATANZARO	2,33	412,34	37
101	IMPERIA	2,39	396,56	86
102	LECCO	2,40	394,31	39
103	BARLETTA-ANDRIA-TRANI	2,63	336,83	103
104	FOGGIA	2,83	285,84	98
105	MATERA	3,12	212,75	72
106	AGRIGENTO	3,38	148,05	107
107	CALTANISSETTA	3,97	0,00	59

Elaborazione su dati Istat 2021

Reati connessi al traffico di stupefacenti per 100 mila abitanti

Pos.	Provincia	Numero	Punteggio	2022
1	ASTI	16,29	1.000,00	2
2	ASCOLI PICENO	19,22	970,64	11

Reati e sicurezza

3	LECCO	19,82	964,67	3
4	CREMONA	20,18	961,01	4
5	SIENA	20,92	953,65	1
6	BELLUNO	21,09	951,90	8
7	BENEVENTO	22,26	940,24	31
8	TREVISO	22,76	935,16	5
9	ENNA	24,87	914,08	13
10	AOSTA	25,06	912,17	18
11	SONDRIO	26,33	899,42	32
12	VICENZA	27,29	889,83	6
13	PORDENONE	27,71	885,62	16
14	COMO	28,04	882,27	12
15	LODI	28,17	880,99	15
16	FROSINONE	28,69	875,74	26
17	PAVIA	28,77	874,95	21
18	CHIETI	29,16	871,09	17
19	AVELLINO	29,16	871,09	10
20	MONZA E DELLA BRIANZA	29,19	870,74	9
21	CUNEO	29,42	868,48	20
22	MANTOVA	29,61	866,53	7
23	POTENZA	29,68	865,85	33
24	ROVIGO	30,88	853,83	19
25	CASERTA	33,29	829,64	28
26	NOVARA	33,67	825,90	25
27	REGGIO CALABRIA	34,33	819,22	34
28	PISTOIA	34,86	813,95	37
29	LUCCA	38,13	781,18	23
30	VERCELLI	38,51	777,30	24
31	VERBANO-CUSIO-OSSOLA	38,81	774,29	45
32	VERONA	39,79	764,56	22
33	CALTANISSETTA	40,06	761,81	64
34	AGRIGENTO	40,07	761,74	55
35	VIBO VALENTIA	40,28	759,63	44
36	ALESSANDRIA	40,42	758,21	27
37	PIACENZA	40,52	757,21	42
38	UDINE	40,62	756,23	14
39	REGGIO EMILIA	42,42	738,14	36
40	SAVONA	42,79	734,45	88
41	FERMO	43,17	730,64	39
42	SALERNO	43,27	729,64	30
43	L'AQUILA	43,50	727,29	48
44	COSENZA	44,09	721,44	40
45	PESARO E URBINO	44,24	719,93	46
46	FORLÌ-CESENA	44,38	718,53	56
47	MESSINA	44,52	717,12	62
48	RAGUSA	45,08	711,50	35
49	LATINA	46,29	699,40	61
50	BRESCIA	46,45	697,73	51
51	FERRARA	46,57	696,55	71
52	NAPOLI	47,40	688,27	50
53	BERGAMO	48,14	680,87	52
54	MODENA	48,35	678,75	41
55	VENEZIA	48,84	673,79	63
56	TRAPANI	48,95	672,72	70
57	GORIZIA	48,97	672,54	69
58	RAVENNA	50,22	660,02	72
59	MATERA	50,48	657,37	47
60	TERAMO	50,62	655,94	58
61	ISERNIA	50,75	654,70	38
62	BARLETTA-ANDRIA-TRANI	50,77	654,51	43
63	PARMA	50,91	653,10	53
64	ORISTANO	51,36	648,54	73
65	PERUGIA	52,07	641,48	60
66	VARESE	53,58	626,32	54
67	ANCONA	54,20	620,08	57
68	FOGGIA	54,32	618,90	77
69	BARI	54,50	617,06	66
70	PISA	55,07	611,33	83
71	CAGLIARI	55,69	605,16	82
72	SUD SARDEGNA	56,38	598,26	80
73	BOLZANO	56,79	594,18	79
74	CATANIA	56,84	593,66	78
75	RIETI	56,95	592,55	29
76	LECCE	57,22	589,87	59
77	TARANTO	57,67	585,28	81
78	AREZZO	57,81	583,89	68
79	CROTONE	58,32	578,83	87
80	TRENTO	59,39	568,06	67
81	LIVORNO	59,78	564,15	74
82	RIMINI	60,77	554,27	89
83	SASSARI	61,76	544,29	91
84	VITERBO	61,97	542,22	95
85	BOLOGNA	62,92	532,75	75
86	MACERATA	63,00	531,86	97
87	PALERMO	63,03	531,62	90
88	CAMPOBASSO	63,29	529,04	92
89	TORINO	63,38	528,12	103
90	TERNI	63,44	527,48	49
91	MILANO	63,65	525,36	101
92	PRATO	64,57	516,18	105
93	BRINDISI	64,58	516,03	93
94	FIRENZE	65,02	511,63	86
95	NUORO	72,11	440,64	65
96	MASSA-CARRARA	73,50	426,67	76
97	SIRACUSA	73,78	423,82	102
98	IMPERIA	74,68	414,88	99
99	PESCARA	75,57	405,92	84
100	GENOVA	75,74	404,24	98
101	BIELLA	76,41	397,54	96
102	GROSSETO	78,65	375,05	85
103	ROMA	84,24	319,00	100
104	TRIESTE	84,54	316,01	104
105	PADOVA	89,72	264,09	106
106	CATANZARO	114,21	18,62	107
107	LA SPEZIA	116,07	0,00	94

Elaborazione su dati Istat 2021

Reati connessi allo sfruttamento della prostituzione per 100 mila abitanti

Pos.	Provincia	Numero	Punteggio	2022
1	ASCOLI PICENO	0,00	1.000,00	1
	BARLETTA-ANDRIA-TRANI	0,00	1.000,00	73
	BELLUNO	0,00	1.000,00	1
	CHIETI	0,00	1.000,00	76
	ENNA	0,00	1.000,00	63
	ISERNIA	0,00	1.000,00	1
	LECCO	0,00	1.000,00	35
	LIVORNO	0,00	1.000,00	62
	MACERATA	0,00	1.000,00	38
	MANTOVA	0,00	1.000,00	1
	NUORO	0,00	1.000,00	1
	PESCARA	0,00	1.000,00	1
	PORDENONE	0,00	1.000,00	37
	POTENZA	0,00	1.000,00	31
	REGGIO EMILIA	0,00	1.000,00	25
	RIETI	0,00	1.000,00	1
	TERAMO	0,00	1.000,00	40
	VIBO VALENTIA	0,00	1.000,00	1
19	SUD SARDEGNA	0,13	967,26	27
20	CAGLIARI	0,14	965,27	29
21	TARANTO	0,18	954,24	58
22	PAVIA	0,19	952,12	46
23	SASSARI	0,21	946,07	1
24	PADOVA	0,21	944,99	86
25	ANCONA	0,22	944,66	79
26	MONZA E DELLA BRIANZA	0,23	941,09	43
27	VENEZIA	0,24	939,09	26
28	TRAPANI	0,24	938,50	66
29	AVELLINO	0,25	936,13	53
30	FORLÌ-CESENA	0,26	934,64	70
31	NAPOLI	0,27	931,13	55
32	NOVARA	0,28	929,28	30
33	PESARO E URBINO	0,28	927,32	1
34	MODENA	0,28	927,11	23
35	AREZZO	0,30	923,63	34
36	RAGUSA	0,32	918,64	36
37	COMO	0,34	913,93	41
38	MILANO	0,34	912,98	50
39	LATINA	0,35	909,45	65
40	PRATO	0,38	903,23	72
41	SIENA	0,38	902,53	69
42	CALTANISSETTA	0,40	898,35	75
43	FROSINONE	0,43	891,06	48
44	ROVIGO	0,43	888,54	1
45	LODI	0,44	887,20	1
46	PARMA	0,44	886,05	64
47	GROSSETO	0,46	882,12	49
48	SALERNO	0,47	879,46	98
49	PISA	0,48	877,26	102
50	ASTI	0,48	877,18	96
51	BARI	0,49	874,72	87
52	ALESSANDRIA	0,49	874,44	52
53	MESSINA	0,50	872,28	54
54	SIRACUSA	0,52	866,83	56
55	MATERA	0,52	866,62	1
56	LUCCA	0,52	866,14	74
57	MASSA-CARRARA	0,53	864,48	57
58	BERGAMO	0,54	860,60	44
59	CREMONA	0,57	854,29	78
60	TREVISO	0,57	854,15	42
61	VICENZA	0,59	849,94	85
62	BIELLA	0,59	849,37	91
63	FERMO	0,59	848,44	1
64	ROMA	0,62	842,36	68
65	VERBANO-CUSIO-OSSOLA	0,65	834,21	103
66	VERONA	0,65	834,20	92
67	VITERBO	0,65	833,70	1
68	CATANIA	0,65	832,57	51
69	ORISTANO	0,66	830,96	1
70	VARESE	0,68	825,08	22
71	CUNEO	0,69	823,65	1
72	PIACENZA	0,70	819,40	100
73	GORIZIA	0,72	815,45	107
74	GENOVA	0,73	812,46	89
75	PALERMO	0,75	808,46	39
76	BENEVENTO	0,75	806,64	45
77	RAVENNA	0,78	800,98	88
78	PERUGIA	0,78	800,84	71
79	FIRENZE	0,80	794,27	47
80	AOSTA	0,81	792,84	99
81	TORINO	0,81	791,46	59
82	CATANZARO	0,87	775,98	80
83	CASERTA	0,89	772,47	81
84	RIMINI	0,89	772,09	82
85	TRENTO	0,92	763,65	67
86	REGGIO CALABRIA	0,96	754,23	24
87	UDINE	0,96	753,33	61
88	BOLOGNA	0,98	747,67	97
89	L'AQUILA	1,04	734,53	1
90	COSENZA	1,04	733,69	32
91	SONDRIO	1,12	712,85	1
92	LECCE	1,16	702,09	83
93	FOGGIA	1,17	701,08	77
94	VERCELLI	1,20	691,54	1
95	AGRIGENTO	1,21	690,70	95
96	BOLZANO	1,31	664,89	104
97	LA SPEZIA	1,39	643,03	84
98	IMPERIA	1,44	631,96	105
99	BRINDISI	1,58	596,29	28
100	BRESCIA	1,67	571,16	60
101	PISTOIA	1,73	557,75	1
102	SAVONA	1,86	523,19	90
103	FERRARA	2,05	474,53	33
104	CAMPOBASSO	2,83	273,77	106
105	CROTONE	3,07	213,38	101
106	TERNI	3,65	64,23	94
107	TRIESTE	3,90	0,00	93

Elaborazione su dati Istat 2021

Scippi e borseggi per 100 mila abitanti

Pos.	Provincia	Numero	Punteggio	2022
1	VIBO VALENTIA	7,92	1.000,00	8
2	ENNA	8,29	999,49	1
3	ORISTANO	11,53	994,95	4
4	NUORO	12,02	994,27	2
5	AVELLINO	12,96	992,95	13
6	POTENZA	13,41	992,31	5
7	CROTONE	14,12	991,33	3
8	MESSINA	14,45	990,86	17
9	AGRIGENTO	16,90	987,44	20
10	CALTANISSETTA	17,06	987,21	14
11	COSENZA	20,04	983,03	6
12	MATERA	20,30	982,68	9
13	BELLUNO	20,59	982,26	18
14	SONDRIO	20,73	982,07	7
15	REGGIO CALABRIA	21,29	981,29	15
16	AOSTA	22,63	979,40	25
17	CATANZARO	22,73	979,27	11
18	ISERNIA	24,75	976,43	27
19	CAMPOBASSO	25,03	976,05	12
20	SIRACUSA	25,20	975,81	42
21	RAGUSA	27,62	972,42	33
22	RIETI	27,81	972,15	34
23	LECCE	28,41	971,31	19
24	TRAPANI	28,55	971,11	24
25	BENEVENTO	28,67	970,95	16
26	SASSARI	28,88	970,66	21
27	MACERATA	30,03	969,04	39
28	L'AQUILA	30,73	968,07	40
29	PORDENONE	33,51	964,18	23
30	CHIETI	33,70	963,90	22
31	GORIZIA	35,29	961,69	35
32	ASCOLI PICENO	38,45	957,26	38
33	VERBANO-CUSIO-OSSOLA	38,81	956,75	10
34	VITERBO	39,58	955,67	32
35	CUNEO	41,98	952,32	37
36	TARANTO	42,14	952,09	30
37	SUD SARDEGNA	43,31	950,45	26
38	BRINDISI	44,11	949,34	28
39	TREVISO	44,84	948,30	45
40	TERAMO	44,96	948,14	29
41	CAGLIARI	45,26	947,73	31
42	FROSINONE	45,48	947,41	41
43	UDINE	47,16	945,06	53
44	BARLETTA-ANDRIA-TRANI	48,93	942,59	36
45	LECCO	50,45	940,46	47
46	PESCARA	52,61	937,43	48
47	BIELLA	52,90	937,03	44
48	TRENTO	54,60	934,65	55
49	CASERTA	55,71	933,09	50
50	ROVIGO	57,41	930,71	62
51	ANCONA	58,31	929,46	43
52	TRIESTE	59,40	927,93	74
53	TERNI	59,79	927,38	51
54	FOGGIA	59,99	927,11	52
55	GROSSETO	61,63	924,80	57
56	AREZZO	63,18	922,64	60
57	FERMO	66,83	917,53	64
58	PESARO E URBINO	67,49	916,59	49
59	SALERNO	67,54	916,53	61
60	VICENZA	67,92	915,99	56
61	BARI	68,76	914,82	65
62	COMO	69,18	914,23	54
63	SIENA	72,64	909,38	46
64	PERUGIA	80,97	897,72	69
65	LATINA	84,80	892,36	63
66	CATANIA	85,68	891,13	72
67	MANTOVA	85,87	890,86	71
68	BERGAMO	88,84	886,70	59
69	LODI	89,35	885,99	58
70	ASTI	92,01	882,26	75
71	PISTOIA	92,15	882,07	68
72	PRATO	93,64	879,98	80
73	REGGIO EMILIA	95,88	876,85	87
74	PALERMO	106,46	862,03	67
75	ALESSANDRIA	107,29	860,86	70
76	FORLÌ-CESENA	107,89	860,04	76
77	IMPERIA	109,14	858,28	81
78	VARESE	113,07	852,77	83
79	VERCELLI	113,74	851,84	86
80	MASSA-CARRARA	118,45	845,25	89
81	CREMONA	121,96	840,34	66
82	LIVORNO	127,19	833,01	92
83	BRESCIA	128,21	831,59	73
84	RAVENNA	131,50	826,98	88
85	PADOVA	131,69	826,71	77
86	NOVARA	135,22	821,77	90
87	BOLZANO	136,17	820,43	85
88	MONZA E DELLA BRIANZA	144,35	808,98	82
89	VERONA	144,48	808,80	78
90	PAVIA	155,63	793,19	84
91	PISA	157,08	791,15	95
92	LUCCA	163,22	782,56	93
93	LA SPEZIA	169,00	774,47	91
94	PIACENZA	170,18	772,81	79
95	FERRARA	172,52	769,54	99
96	SAVONA	199,07	732,36	96
97	NAPOLI	200,14	730,87	94
98	PARMA	203,63	725,98	98
99	MODENA	212,87	713,04	97
100	GENOVA	271,36	631,14	100
101	VENEZIA	324,43	556,84	102
102	FIRENZE	329,53	549,70	106
103	BOLOGNA	348,15	523,63	104
104	TORINO	421,63	420,75	103
105	ROMA	443,88	389,59	101
106	RIMINI	485,55	331,24	105
107	MILANO	722,13	0,00	107

Elaborazione su dati Istat 2021

Furti d'auto per 100 mila abitanti

Pos.	Provincia	Numero	Punteggio	2022
1	TRENTO	5,90	1.000,00	6
2	SONDRIO	6,16	999,64	1
3	ORISTANO	7,03	998,44	17
4	BELLUNO	7,53	997,73	3
5	PORDENONE	7,73	997,46	2
6	BOLZANO	8,59	996,26	7
7	GORIZIA	8,64	996,19	4
8	UDINE	9,24	995,36	5
9	AOSTA	11,32	992,47	9
10	VERCELLI	15,04	987,29	11
11	ROVIGO	15,22	987,04	12
12	VERBANO-CUSIO-OSSOLA	15,53	986,62	13
13	FORLÌ-CESENA	15,56	986,58	25
14	TREVISO	15,82	986,21	10
15	PISTOIA	16,57	985,17	28
16	PESARO E URBINO	17,01	984,55	20
17	LA SPEZIA	17,18	984,32	21
18	AREZZO	17,28	984,18	14
19	SIENA	17,50	983,88	8
20	MANTOVA	17,77	983,51	29
21	MASSA-CARRARA	17,98	983,21	22
22	CUNEO	18,06	983,09	18
23	MACERATA	18,61	982,34	33
24	POTENZA	21,12	978,85	36
25	NUORO	21,55	978,25	32
26	BIELLA	21,75	977,97	16
27	VENEZIA	22,10	977,48	35
28	ANCONA	22,67	976,68	34
29	GROSSETO	23,00	976,23	15
30	RAVENNA	23,56	975,46	38
31	VICENZA	23,66	975,32	42
32	FROSINONE	24,87	973,63	31
33	GENOVA	25,37	972,94	50
34	REGGIO EMILIA	26,82	970,91	44
35	FERRARA	26,95	970,74	43
36	SAVONA	27,16	970,44	46
37	VITERBO	27,58	969,86	23
38	PADOVA	28,76	968,22	30
39	NOVARA	28,97	967,92	39
40	TRIESTE	29,05	967,82	40
41	PARMA	29,12	967,72	51
42	L'AQUILA	29,35	967,40	52
43	RIETI	29,80	966,78	24
44	PERUGIA	30,00	966,50	45
45	CREMONA	31,56	964,34	41
46	LUCCA	31,60	964,28	26
47	TERAMO	31,97	963,76	85
48	ENNA	32,52	963,00	55
49	ALESSANDRIA	32,58	962,91	62
50	FERMO	33,71	961,34	72
51	PISA	34,00	960,93	48
52	COMO	34,25	960,58	54
53	TRAPANI	34,31	960,50	66
54	ASCOLI PICENO	34,50	960,24	73
55	PRATO	34,74	959,91	59
56	MATERA	34,87	959,73	69
57	IMPERIA	35,42	958,96	37
58	VIBO VALENTIA	35,66	958,64	71
59	LODI	36,97	956,81	49
60	LIVORNO	37,52	956,05	47
61	PIACENZA	37,70	955,79	60
62	VERONA	37,74	955,74	56
63	TERNI	38,34	954,91	27
64	ISERNIA	38,37	954,86	19
65	LECCO	39,94	952,68	67
66	RIMINI	40,31	952,16	53
67	MODENA	40,53	951,86	65
68	ASTI	40,74	951,57	79
69	BERGAMO	41,07	951,11	70
70	SASSARI	41,29	950,80	63
71	VARESE	43,34	947,95	75
72	SUD SARDEGNA	45,10	945,51	64
73	CAGLIARI	46,61	943,40	68
74	BENEVENTO	47,53	942,13	61
75	FIRENZE	48,77	940,41	58
76	BRESCIA	49,80	938,97	74
77	BOLOGNA	50,02	938,67	76
78	CROTONE	50,95	937,37	81
79	AGRIGENTO	56,72	929,35	57
80	RAGUSA	60,95	923,47	80
81	AVELLINO	61,80	922,28	78
82	PAVIA	67,07	914,96	82
83	CALTANISSETTA	76,15	902,33	77
84	CHIETI	78,64	898,87	84
85	MESSINA	82,06	894,12	83
86	LECCE	82,27	893,83	91
87	CATANZARO	88,87	884,66	90
88	COSENZA	89,81	883,35	86
89	PESCARA	89,92	883,20	87
90	MONZA E DELLA BRIANZA	97,23	873,03	88
91	LATINA	103,00	865,01	89
92	TARANTO	124,45	835,18	92
93	REGGIO CALABRIA	141,74	811,16	96
94	TORINO	144,47	807,35	95
95	SIRACUSA	160,30	785,35	93
96	CAMPOBASSO	161,52	783,65	94
97	MILANO	184,04	752,34	97
98	SALERNO	193,87	738,68	98
99	BRINDISI	224,99	695,41	100
100	PALERMO	275,36	625,38	99
101	CASERTA	311,73	574,82	101
102	ROMA	315,45	569,66	102
103	CATANIA	428,67	412,25	103
104	BARI	493,70	321,84	105
105	NAPOLI	555,71	235,64	106
106	FOGGIA	593,35	183,30	104
107	BARLETTA-ANDRIA-TRANI	725,20	0,00	107

Elaborazione su dati Istat 2021

Furti in appartamento per 100 mila abitanti

Pos.	Provincia	Numero	Punteggio	2022
1	MESSINA	52,99	1.000,00	3
2	ORISTANO	53,09	999,77	7
3	NUORO	60,92	981,81	2
4	ENNA	61,21	981,14	12
5	CATANZARO	65,56	971,16	13
6	MATERA	66,09	969,93	21

Reati e sicurezza

7	SONDRIO	66,11	969,90	6
8	AOSTA	71,13	958,37	17
9	VERBANO-CUSIO-OSSOLA	72,45	955,33	1
10	BARLETTA-ANDRIA-TRANI	76,81	945,34	14
11	COSENZA	77,79	943,10	16
12	CROTONE	79,19	939,87	22
13	SUD SARDEGNA	79,79	938,49	8
14	CAGLIARI	81,16	935,34	9
15	PALERMO	85,78	924,74	18
16	CALTANISSETTA	90,43	914,07	36
17	VIBO VALENTIA	91,12	912,49	19
18	REGGIO CALABRIA	94,17	905,49	5
19	TRENTO	104,21	882,44	25
20	VERCELLI	104,71	881,30	20
21	GORIZIA	108,74	872,06	35
22	AGRIGENTO	109,58	870,12	24
23	NAPOLI	110,89	867,13	11
24	POTENZA	113,58	860,94	10
25	SASSARI	116,02	855,35	26
26	FOGGIA	119,80	846,66	44
27	BOLZANO	120,86	844,24	30
28	CATANIA	121,80	842,09	45
29	BIELLA	127,54	828,90	33
30	ASCOLI PICENO	128,65	826,35	31
31	SALERNO	133,95	814,19	28
32	L'AQUILA	135,35	810,99	27
33	RAGUSA	136,83	807,59	58
34	TARANTO	137,31	806,48	50
35	CASERTA	140,61	798,92	37
36	PESARO E URBINO	142,64	794,25	43
37	CAMPOBASSO	143,57	792,11	15
38	TRIESTE	145,67	787,29	23
39	MACERATA	147,23	783,72	53
40	ANCONA	151,59	773,70	46
41	FERMO	158,49	757,88	84
42	SIENA	160,12	754,13	60
43	AVELLINO	163,48	746,42	38
44	FROSINONE	166,42	739,67	52
45	AREZZO	166,88	738,61	47
46	BENEVENTO	167,11	738,08	34
47	CHIETI	167,98	736,08	29
48	BARI	169,86	731,77	54
49	SIRACUSA	170,95	729,28	91
50	LA SPEZIA	173,64	723,09	48
51	PESCARA	176,01	717,66	40
52	LECCE	176,30	717,00	64
53	GENOVA	181,60	704,83	39
54	LATINA	184,44	698,31	55
55	VITERBO	186,56	693,45	57
56	BELLUNO	191,35	682,46	41
57	CREMONA	192,17	680,57	49
58	LODI	193,22	678,17	32
59	ISERNIA	194,32	675,63	4
60	RIETI	197,34	668,72	72
61	TRAPANI	201,08	660,13	94
62	UDINE	202,32	657,29	56
63	PORDENONE	202,32	657,28	42
64	NOVARA	205,03	651,06	67
65	BRINDISI	205,83	649,23	78
66	BERGAMO	206,78	647,05	51
67	COMO	210,73	637,98	59
68	MASSA-CARRARA	214,68	628,90	63
69	IMPERIA	219,24	618,45	83
70	VARESE	219,89	616,96	62
71	TERNI	219,99	616,72	73
72	REGGIO EMILIA	224,10	607,30	75
73	MANTOVA	224,55	606,26	76
74	ROMA	241,45	567,48	71
75	BRESCIA	252,11	543,01	65
76	PRATO	253,37	540,12	98
77	TERAMO	258,12	529,23	66
78	MILANO	264,58	514,39	69
79	CUNEO	264,58	514,38	61
80	PIACENZA	264,61	514,32	87
81	RIMINI	267,08	508,64	68
82	FORLÌ-CESENA	267,55	507,58	70
83	TORINO	279,73	479,63	89
84	PERUGIA	282,56	473,13	85
85	VERONA	284,00	469,81	77
86	ASTI	285,63	466,09	95
87	ALESSANDRIA	290,77	454,27	88
88	TREVISO	292,17	451,06	74
89	MODENA	295,63	443,12	105
90	FERRARA	297,59	438,63	90
91	SAVONA	298,79	435,87	102
92	PARMA	310,56	408,87	93
93	LIVORNO	314,77	399,19	80
94	LECCO	316,81	394,51	101
95	GROSSETO	321,50	383,75	79
96	BOLOGNA	321,76	383,15	106
97	MONZA E DELLA BRIANZA	322,14	382,28	92
98	FIRENZE	324,21	377,53	96
99	VICENZA	326,15	373,09	86
100	ROVIGO	331,84	360,02	81
101	PADOVA	354,92	307,06	82
102	LUCCA	357,51	301,10	99
103	PISTOIA	357,55	301,02	104
104	VENEZIA	360,08	295,20	97
105	PISA	384,33	239,56	100
106	PAVIA	387,49	232,31	103
107	RAVENNA	488,71	0,00	107

Elaborazione su dati Istat 2021

Altri furti per 100 mila abitanti

Pos.	Provincia	Numero	Punteggio	2022
1	POTENZA	226,30	1.000,00	1
2	ORISTANO	265,40	976,73	9
3	ENNA	270,98	973,41	11
4	AVELLINO	285,84	964,56	4
5	BENEVENTO	285,94	964,50	2
6	NUORO	287,59	963,52	8
7	BELLUNO	302,34	954,74	5
8	BIELLA	311,50	949,29	6
9	ISERNIA	319,34	944,63	3
10	MATERA	329,95	938,31	23
11	CALTANISSETTA	339,13	932,85	30
12	RIETI	340,37	932,11	12
13	L'AQUILA	342,86	930,63	20
14	VIBO VALENTIA	347,98	927,58	13
15	SONDRIO	356,30	922,63	7
16	FROSINONE	356,86	922,29	14
17	CROTONE	362,80	918,76	10
18	AGRIGENTO	364,47	917,76	21
19	VERCELLI	379,13	909,04	16
20	MACERATA	379,98	908,53	40
21	COSENZA	383,58	906,38	25
22	AOSTA	383,95	906,16	26
23	CUNEO	392,06	901,34	18
24	PORDENONE	398,85	897,30	24
25	REGGIO CALABRIA	400,86	896,10	33
26	ANCONA	403,17	894,73	15
27	VERBANO-CUSIO-OSSOLA	419,85	884,80	22
28	MESSINA	421,77	883,65	29
29	TERNI	452,30	865,48	35
30	PESARO E URBINO	452,88	865,14	27
31	ASTI	455,28	863,71	44
32	SIENA	459,83	861,00	17
33	CAMPOBASSO	460,00	860,90	19
34	VITERBO	460,40	860,66	34
35	TREVISO	461,54	859,98	32
36	CHIETI	467,57	856,39	28
37	ASCOLI PICENO	490,95	842,48	59
38	TRENTO	496,72	839,05	42
39	LECCE	509,91	831,19	48
40	CATANZARO	511,34	830,34	52
41	BRINDISI	515,89	827,63	46
42	COMO	516,83	827,07	31
43	CREMONA	527,91	820,48	39
44	MANTOVA	530,54	818,91	54
45	LODI	542,69	811,68	37
46	GORIZIA	547,28	808,95	41
47	SUD SARDEGNA	552,46	805,86	36
48	RAGUSA	555,56	804,02	66
49	CAGLIARI	569,64	795,64	38
50	LECCO	569,67	795,62	45
51	TARANTO	575,85	791,94	57
52	ROVIGO	578,44	790,40	53
53	AREZZO	582,89	787,75	43
54	UDINE	583,85	787,18	49
55	TERAMO	604,82	774,70	68
56	PISTOIA	606,38	773,77	58
57	NOVARA	611,23	770,88	50
58	PERUGIA	635,52	756,43	73
59	SALERNO	637,30	755,37	47
60	SASSARI	640,73	753,33	60
61	ALESSANDRIA	643,77	751,52	56
62	VARESE	656,71	743,81	51
63	FERMO	664,71	739,05	78
64	VICENZA	676,30	732,15	62
65	PESCARA	680,14	729,87	67
66	BRESCIA	683,82	727,68	61
67	TRAPANI	696,57	720,09	77
68	BARLETTA-ANDRIA-TRANI	701,26	717,29	75
69	TRIESTE	705,81	714,59	55
70	LATINA	711,27	711,34	65
71	SIRACUSA	741,74	693,20	82
72	BERGAMO	749,33	688,68	63
73	PIACENZA	749,78	688,41	70
74	BARI	753,35	686,29	80
75	MASSA-CARRARA	760,91	681,79	72
76	GROSSETO	790,18	664,37	74
77	BOLZANO	798,55	659,38	76
78	FORLÌ-CESENA	798,81	659,23	69
79	LA SPEZIA	799,04	659,09	64
80	CASERTA	803,80	656,26	71
81	MONZA E DELLA BRIANZA	805,53	655,23	79
82	PADOVA	827,89	641,92	87
83	RAVENNA	828,32	641,67	91
84	PALERMO	849,93	628,81	86
85	FOGGIA	866,12	619,17	92
86	GENOVA	886,90	606,80	81
87	PARMA	914,56	590,34	94
88	REGGIO EMILIA	918,45	588,02	93
89	PAVIA	918,83	587,79	85
90	SAVONA	929,86	581,23	84
91	FERRARA	931,14	580,46	96
92	VERONA	935,24	578,02	83
93	LUCCA	957,37	564,85	88
94	CATANIA	992,20	544,12	97
95	VENEZIA	1.062,43	502,32	99
96	NAPOLI	1.068,11	498,94	95
97	MODENA	1.080,43	491,61	102
98	TORINO	1.144,04	453,74	89
99	PRATO	1.144,12	453,70	100
100	PISA	1.151,06	449,56	98
101	IMPERIA	1.173,27	436,34	90
102	FIRENZE	1.280,49	372,53	101
103	LIVORNO	1.307,28	356,58	104
104	BOLOGNA	1.321,71	347,99	105
105	ROMA	1.427,38	285,09	103
106	MILANO	1.770,14	81,07	106
107	RIMINI	1.906,35	0,00	107

Elaborazione su dati Istat 2021

Estorsioni per 100 mila abitanti

Pos.	Provincia	Numero	Punteggio	2022
1	ASCOLI PICENO	5,42	1.000,00	32
2	ROVIGO	7,39	915,67	3
3	UDINE	7,89	894,33	11
4	MONZA E DELLA BRIANZA	8,50	868,14	9
5	TREVISO	8,65	861,91	2
6	ORISTANO	9,16	840,14	33
7	LODI	9,24	836,57	46
8	LA SPEZIA	9,29	834,73	7
9	LUCCA	9,40	829,78	31
10	ANCONA	9,72	816,26	35
11	ENNA	10,84	768,27	63
12	TRENTO	11,07	758,54	20
13	VENEZIA	11,17	754,09	17
14	PAVIA	11,21	752,43	4
15	CHIETI	11,23	751,36	19
16	PORDENONE	11,28	749,60	1
17	AGRIGENTO	11,34	746,67	36
18	COMO	11,42	743,52	16
19	AREZZO	11,62	734,79	52
20	CAMPOBASSO	11,81	726,88	53
21	L'AQUILA	12,08	715,00	23
22	PISA	12,21	709,54	34
23	CAGLIARI	12,33	704,49	24
24	SUD SARDEGNA	12,45	699,42	29
25	PESARO E URBINO	12,48	698,19	49
26	BELLUNO	12,56	694,85	68
27	SAVONA	12,65	690,77	56
28	VITERBO	12,65	690,66	22
29	PIACENZA	12,68	689,35	27
30	PADOVA	12,77	685,62	45
31	GENOVA	12,81	684,15	14
32	MODENA	13,08	672,33	43
33	VICENZA	13,12	670,88	13
34	BENEVENTO	13,20	667,16	5
35	VERCELLI	13,24	665,61	28
36	BRINDISI	13,39	659,19	65
37	COSENZA	13,66	647,74	44
38	MACERATA	14,04	631,48	10
39	CUNEO	14,11	628,52	18
40	LECCO	14,11	628,19	26
41	BERGAMO	14,14	627,00	42
42	MASSA-CARRARA	14,28	621,22	55
43	FERRARA	14,35	618,00	60
44	GORIZIA	14,40	615,87	94
45	REGGIO EMILIA	14,46	613,49	30
46	POTENZA	14,55	609,36	40
47	RIETI	14,57	608,76	6
48	BRESCIA	14,66	604,79	59
49	VERBANO-CUSIO-OSSOLA	14,88	595,47	89
50	TERAMO	14,99	590,83	92
51	NUORO	15,33	576,05	91
52	MATERA	15,61	564,09	73
53	REGGIO CALABRIA	15,73	559,18	87
54	PESCARA	15,94	549,95	93
55	VERONA	16,07	544,72	12
56	LATINA	16,25	536,67	81
57	ALESSANDRIA	16,41	529,86	15
58	MANTOVA	16,53	524,72	74
59	FROSINONE	16,58	522,79	77
60	FIRENZE	16,76	515,12	47
61	RAGUSA	16,83	512,20	25
62	LECCE	17,31	491,61	67
63	TERNI	17,34	490,04	41
64	SASSARI	17,38	488,45	57
65	TARANTO	17,50	483,41	82
66	PERUGIA	17,56	480,67	66
67	RAVENNA	17,86	467,93	48
68	BARLETTA-ANDRIA-TRANI	17,89	466,81	79
69	PARMA	18,01	461,68	58
70	IMPERIA	18,19	453,82	51
71	NOVARA	18,21	452,87	62
72	FERMO	18,33	447,74	71
73	FORLÌ-CESENA	18,36	446,42	50
74	SONDRIO	18,49	441,13	69
75	ISERNIA	18,57	437,75	80
76	AOSTA	18,59	436,67	8
77	SALERNO	18,63	435,22	88
78	SIRACUSA	18,71	431,77	96
79	VARESE	18,77	429,04	38
80	CASERTA	18,98	420,18	99
81	CROTONE	19,03	417,91	95
82	ROMA	19,28	407,18	72
83	GROSSETO	19,32	405,60	21
84	CREMONA	19,62	392,86	54
85	CALTANISSETTA	19,83	383,60	39
86	MESSINA	20,10	372,13	61
87	SIENA	20,16	369,65	37
88	PRATO	20,39	359,72	90
89	CATANIA	20,53	353,62	76
90	BARI	20,69	346,76	85
91	PISTOIA	20,71	346,15	84
92	TORINO	20,98	334,70	83
93	AVELLINO	21,18	325,83	86
94	CATANZARO	21,27	322,11	105
95	BOLOGNA	21,37	318,00	98
96	RIMINI	21,64	306,28	100
97	TRIESTE	21,68	304,66	101
98	PALERMO	21,84	297,71	97
99	MILANO	21,86	297,04	70
100	FOGGIA	21,99	291,09	107
101	ASTI	22,04	288,93	102
102	BOLZANO	22,60	265,09	75
103	NAPOLI	23,08	244,77	103
104	LIVORNO	23,49	227,30	78
105	TRAPANI	24,71	174,73	106
106	VIBO VALENTIA	25,75	130,38	104
107	BIELLA	28,80	0,00	64

Elaborazione su dati Istat 2021

Rapine in banche e uffici postali per 100 mila abitanti

Pos.	Provincia	Numero	Punteggio	2022
1	AGRIGENTO	0,00	1.000,00	79
	ALESSANDRIA	0,00	1.000,00	1
	AOSTA	0,00	1.000,00	1
	ASCOLI PICENO	0,00	1.000,00	1
	ASTI	0,00	1.000,00	1
	BARLETTA-ANDRIA-TRANI	0,00	1.000,00	1
	BELLUNO	0,00	1.000,00	1
	BENEVENTO	0,00	1.000,00	90
	BIELLA	0,00	1.000,00	1
	BOLZANO	0,00	1.000,00	1
	CAGLIARI	0,00	1.000,00	1
	CAMPOBASSO	0,00	1.000,00	1
	CATANZARO	0,00	1.000,00	60
	CHIETI	0,00	1.000,00	55
	COSENZA	0,00	1.000,00	47
	CREMONA	0,00	1.000,00	58
	CROTONE	0,00	1.000,00	1
	CUNEO	0,00	1.000,00	1
	ENNA	0,00	1.000,00	103
	FERMO	0,00	1.000,00	1
	FOGGIA	0,00	1.000,00	88
	FROSINONE	0,00	1.000,00	75
	GORIZIA	0,00	1.000,00	1
	GROSSETO	0,00	1.000,00	1
	ISERNIA	0,00	1.000,00	1
	LA SPEZIA	0,00	1.000,00	1
	L'AQUILA	0,00	1.000,00	1
	LATINA	0,00	1.000,00	71
	LECCO	0,00	1.000,00	1
	LIVORNO	0,00	1.000,00	85
	LODI	0,00	1.000,00	96
	MACERATA	0,00	1.000,00	64
	MASSA-CARRARA	0,00	1.000,00	82
	MATERA	0,00	1.000,00	1
	NOVARA	0,00	1.000,00	1
	PARMA	0,00	1.000,00	52
	PESARO E URBINO	0,00	1.000,00	1
	PIACENZA	0,00	1.000,00	70
	PISTOIA	0,00	1.000,00	68
	PORDENONE	0,00	1.000,00	1
	POTENZA	0,00	1.000,00	57
	PRATO	0,00	1.000,00	101
	RIETI	0,00	1.000,00	1
	RIMINI	0,00	1.000,00	62
	ROVIGO	0,00	1.000,00	1
	SALERNO	0,00	1.000,00	56
	SAVONA	0,00	1.000,00	91
	SIENA	0,00	1.000,00	1
	SIRACUSA	0,00	1.000,00	81
	SONDRIO	0,00	1.000,00	1
	TRENTO	0,00	1.000,00	48
	TRIESTE	0,00	1.000,00	1
	UDINE	0,00	1.000,00	1
	VERBANO-CUSIO-OSSOLA	0,00	1.000,00	1
	VERCELLI	0,00	1.000,00	1
	VERONA	0,00	1.000,00	87
	VIBO VALENTIA	0,00	1.000,00	1
	VITERBO	0,00	1.000,00	99
59	SASSARI	0,01	994,97	77
60	SUD SARDEGNA	0,02	987,69	43
61	BARI	0,08	955,04	53
62	BERGAMO	0,09	949,97	83
63	FIRENZE	0,10	944,62	51
64	PADOVA	0,11	940,77	44
65	VICENZA	0,12	935,37	1
66	VENEZIA	0,12	934,41	45
67	GENOVA	0,12	932,69	72
68	MODENA	0,14	921,52	59
69	PAVIA	0,19	896,89	92
70	REGGIO EMILIA	0,19	895,01	1
71	BOLOGNA	0,20	891,32	107
72	ANCONA	0,22	880,82	1
73	TREVISO	0,23	874,37	1
74	MONZA E DELLA BRIANZA	0,23	873,14	69
75	PISA	0,24	867,85	89
76	MANTOVA	0,25	863,81	102
77	FORLÌ-CESENA	0,26	859,24	94
78	BRINDISI	0,26	855,11	104
79	FERRARA	0,29	838,35	1
80	AREZZO	0,30	835,53	61
81	VARESE	0,34	811,66	67
82	REGGIO CALABRIA	0,38	788,30	49
83	LECCE	0,39	786,16	1
84	CALTANISSETTA	0,40	781,10	74
85	NUORO	0,41	771,29	106
86	TERNI	0,46	748,11	98
87	IMPERIA	0,48	735,81	1
88	TRAPANI	0,48	735,15	80
89	ROMA	0,50	725,82	73
90	TORINO	0,50	725,57	78
91	AVELLINO	0,50	724,93	1
92	MILANO	0,52	710,38	86
93	TARANTO	0,54	704,37	97
94	NAPOLI	0,60	666,30	50
95	PERUGIA	0,62	656,90	63
96	RAGUSA	0,63	649,59	1
97	PESCARA	0,64	648,04	105
98	CATANIA	0,65	639,44	93
99	MESSINA	0,66	633,28	65
100	CASERTA	0,67	632,52	76
101	ORISTANO	0,69	617,43	46
102	BRESCIA	0,72	604,23	95
103	LUCCA	0,78	567,62	54
104	PALERMO	0,83	541,70	84
105	COMO	0,84	536,66	66
106	TERAMO	1,00	448,57	1
107	RAVENNA	1,81	0,00	100

Elaborazione su dati Istat 2021

Altre rapine per 100 mila abitanti

Pos.	Provincia	Numero	Punteggio	2022
1	ENNA	1,91	1.000,00	2
2	ORISTANO	4,60	979,31	14
3	SIENA	4,94	976,63	5
4	VIBO VALENTIA	6,60	963,84	65
5	RIETI	6,62	963,69	8
6	CAMPOBASSO	7,08	960,13	13
7	AVELLINO	7,23	959,03	11
8	MATERA	7,29	958,57	32
9	BELLUNO	7,53	956,67	1
10	CATANZARO	7,58	956,34	17
11	NUORO	7,87	954,04	7

Reati e sicurezza

12	CALTANISSETTA	7,93	953,59	43
13	L'AQUILA	7,94	953,52	19
14	PORDENONE	8,05	952,65	4
15	POTENZA	8,28	950,94	3
16	ROVIGO	8,70	947,68	26
17	REGGIO CALABRIA	8,82	946,73	39
18	SONDRIO	8,96	945,64	6
19	VITERBO	9,08	944,71	36
20	FROSINONE	9,56	941,01	9
21	BENEVENTO	10,19	936,22	10
22	VERBANO-CUSIO-OSSOLA	10,35	934,94	16
23	AOSTA	10,51	933,73	20
24	UDINE	10,78	931,63	42
25	GORIZIA	10,80	931,47	22
26	CROTONE	11,05	929,56	34
27	BIELLA	11,17	928,65	54
28	COSENZA	11,28	927,76	25
29	MESSINA	11,30	927,66	29
30	CUNEO	11,35	927,21	24
31	MACERATA	11,75	924,14	30
32	ANCONA	11,88	923,18	27
33	AGRIGENTO	12,55	917,98	37
34	CHIETI	12,57	917,82	18
35	SASSARI	13,01	914,45	21
36	ASCOLI PICENO	13,31	912,14	28
37	TREVISO	13,43	911,20	33
38	ASTI	14,86	900,21	23
39	GROSSETO	15,18	897,72	35
40	TERNI	15,52	895,10	44
41	TRENTO	15,86	892,45	53
42	LECCE	15,89	892,27	47
43	TERAMO	15,99	891,49	46
44	BRINDISI	16,01	891,27	51
45	ISERNIA	16,09	890,69	12
46	TARANTO	16,25	889,47	60
47	FERMO	17,15	882,52	59
48	MASSA-CARRARA	17,98	876,14	48
49	RAGUSA	18,10	875,23	41
50	CREMONA	18,19	874,47	40
51	SUD SARDEGNA	18,56	871,64	45
52	MANTOVA	18,75	870,16	56
53	LECCO	19,22	866,57	31
54	CAGLIARI	19,24	866,40	49
55	PESARO E URBINO	19,28	866,07	50
56	SIRACUSA	19,75	862,51	64
57	VERCELLI	19,86	861,64	15
58	PERUGIA	19,89	861,37	63
59	AREZZO	20,26	858,51	38
60	VICENZA	20,61	855,84	52
61	PISTOIA	20,71	855,09	87
62	ALESSANDRIA	21,56	848,54	58
63	TRAPANI	22,08	844,55	73
64	PADOVA	23,61	832,71	85
65	LATINA	23,67	832,23	77
66	LIVORNO	25,01	821,91	61
67	LA SPEZIA	25,07	821,45	72
68	NOVARA	25,11	821,14	80
69	RAVENNA	25,63	817,17	70
70	COMO	26,03	814,09	55
71	MONZA E DELLA BRIANZA	26,43	810,95	69
72	SALERNO	26,90	807,33	76
73	LODI	28,17	797,57	71
74	SAVONA	28,28	796,72	84
75	BERGAMO	28,28	796,68	83
76	FORLÌ-CESENA	28,82	792,54	57
77	FERRARA	29,00	791,18	82
78	VARESE	30,26	781,45	74
79	TRIESTE	30,78	777,42	75
80	PISA	30,89	776,59	89
81	BARLETTA-ANDRIA-TRANI	31,30	773,41	90
82	REGGIO EMILIA	31,39	772,74	62
83	PAVIA	31,57	771,31	67
84	CATANIA	32,48	764,34	98
85	VERONA	32,78	762,03	78
86	BARI	33,24	758,47	88
87	LUCCA	34,47	748,97	79
88	PESCARA	35,39	741,86	91
89	BOLZANO	35,86	738,23	93
90	CASERTA	36,51	733,25	94
91	MODENA	37,26	727,51	92
92	BRESCIA	37,77	723,56	68
93	PALERMO	38,61	717,03	96
94	FOGGIA	40,82	700,00	95
95	VENEZIA	40,88	699,56	86
96	IMPERIA	41,17	697,35	66
97	PARMA	43,57	678,81	101
98	PIACENZA	48,98	637,15	81
99	FIRENZE	50,37	626,38	97
100	PRATO	51,73	615,91	106
101	GENOVA	51,83	615,11	102
102	BOLOGNA	57,80	569,15	100
103	TORINO	58,22	565,85	99
104	ROMA	58,65	562,59	103
105	NAPOLI	93,86	291,13	107
106	MILANO	102,76	222,44	105
107	RIMINI	131,62	0,00	104

Elaborazione su dati Istat 2021

Truffe e frodi informatiche per 100 mila abitanti

Pos.	Provincia	Numero	Punteggio 2022	
1	BOLZANO	227,14	1.000,00	2
2	COMO	289,81	880,71	4
3	LODI	301,49	858,48	3
4	ORISTANO	305,34	851,15	20
5	BARLETTA-ANDRIA-TRANI	305,91	850,07	1
6	TRENTO	309,32	843,59	5
7	COSENZA	342,61	780,21	6
8	PIACENZA	350,93	764,38	7
9	REGGIO EMILIA	350,98	764,28	19
10	MATERA	352,33	761,73	15
11	L'AQUILA	354,25	758,06	32
12	FORLÌ-CESENA	362,17	742,99	8
13	CATANIA	362,59	742,19	27
14	NUORO	373,38	721,66	40
15	RAGUSA	375,88	716,90	31
16	ASCOLI PICENO	381,03	707,09	9
17	BENEVENTO	383,65	702,11	18
18	BERGAMO	387,18	695,39	14
19	RAVENNA	389,31	691,33	28
20	ANCONA	392,80	684,68	29
21	AGRIGENTO	392,95	684,40	24
22	PESARO E URBINO	395,88	678,82	16
23	FOGGIA	397,24	676,24	46
24	PISA	403,48	664,35	13
25	TARANTO	404,79	661,87	11
26	MODENA	406,26	659,06	51
27	MACERATA	411,32	649,43	25
28	POTENZA	415,22	642,00	34
29	TERAMO	416,65	639,29	55
30	CAMPOBASSO	417,50	637,68	22
31	CROTONE	420,50	631,96	44
32	BIELLA	423,76	625,75	76
33	PAVIA	429,15	615,50	30
34	BRINDISI	429,51	614,81	23
35	VARESE	435,23	603,92	43
36	PRATO	437,26	600,07	10
37	FROSINONE	442,93	589,26	33
38	MASSA-CARRARA	449,46	576,84	26
39	BARI	453,13	569,85	45
40	LATINA	454,04	568,12	54
41	ALESSANDRIA	455,15	566,02	41
42	PESCARA	455,34	565,65	60
43	CASERTA	456,67	563,12	37
44	SALERNO	457,54	561,46	50
45	VIBO VALENTIA	460,89	555,09	38
46	CHIETI	461,15	554,58	59
47	LIVORNO	468,19	541,18	12
48	LECCE	468,97	539,71	36
49	ISERNIA	470,34	537,09	61
50	MONZA E DELLA BRIANZA	472,81	532,39	35
51	ENNA	476,93	524,55	78
52	ROMA	479,77	519,15	72
53	VITERBO	480,51	517,73	52
54	REGGIO CALABRIA	481,79	515,29	67
55	CATANZARO	483,95	511,18	79
56	SIRACUSA	485,83	507,61	77
57	PALERMO	486,62	506,11	69
58	SASSARI	489,43	500,76	74
59	AOSTA	489,84	499,97	58
60	LA SPEZIA	494,00	492,05	71
61	PADOVA	500,88	478,97	62
62	CREMONA	502,32	476,21	70
63	CUNEO	504,91	471,30	42
64	NAPOLI	505,42	470,32	88
65	PISTOIA	508,37	464,71	21
66	VERONA	511,29	459,15	47
67	FERMO	511,54	458,68	39
68	RIMINI	514,01	453,97	64
69	GROSSETO	514,22	453,58	49
70	BOLOGNA	514,74	452,58	92
71	ASTI	516,14	449,92	90
72	SUD SARDEGNA	518,38	445,66	81
73	BRESCIA	519,28	443,95	48
74	ROVIGO	519,72	443,10	56
75	PARMA	520,41	441,79	73
76	MESSINA	522,94	436,98	57
77	TREVISO	524,14	434,70	68
78	CAGLIARI	528,58	426,24	87
79	CALTANISSETTA	531,50	420,69	85
80	TERNI	531,72	420,26	65
81	TRAPANI	539,41	405,63	83
82	LUCCA	543,71	397,44	63
83	VERCELLI	544,01	396,86	53
84	GENOVA	548,83	387,70	94
85	AVELLINO	557,72	370,77	75
86	FIRENZE	558,81	368,69	66
87	AREZZO	562,03	362,56	17
88	SAVONA	562,23	362,18	96
89	VICENZA	563,29	360,17	91
90	RIETI	564,19	358,45	84
91	PERUGIA	566,82	353,45	95
92	FERRARA	575,26	337,38	93
93	MANTOVA	595,68	298,52	86
94	UDINE	597,71	294,66	82
95	IMPERIA	603,63	283,39	100
96	LECCO	606,30	278,30	80
97	PORDENONE	625,65	241,47	89
98	SONDRIO	625,76	241,27	97
99	VENEZIA	634,01	225,56	98
100	NOVARA	654,00	187,51	104
101	TRIESTE	686,74	125,20	103
102	MILANO	698,39	103,02	101
103	SIENA	715,04	71,33	99
104	BELLUNO	723,72	54,81	105
105	VERBANO-CUSIO-OSSOLA	732,96	37,23	102
106	TORINO	741,90	20,20	106
107	GORIZIA	752,51	0,00	107

Elaborazione su dati Istat 2021

[redacted]

La dimensione della sicurezza sociale ha subito alcune significative variazioni nell'impianto. Rispetto al disegno dello scorso anno, è stato eliminato il dato sui NEET, ovvero la percentuale di persone in età compresa tra 15 e 2[redacted] anni che non lavorano, non studiano e non aderiscono a programmi di formazione, in quanto non più prodotto dall'Istat. L'indicatore è sostituito dal **tasso di inattività registrato tra i 25 e i 34 anni.** Inoltre non è più riportata l'incidenza dei casi registrati di Covid-1[redacted], in quanto nuovamente i relativi dati di base non sono più pubblicati. Il tasso di disoccupazione giovanile 15-24 anni da quest'anno è pubblicato separatamente per maschi e femmine, al fine di catturare l'effetto dovuto alla diversità di genere. Per catturare l'effetto determinato dalla diffusione del Covid-1[redacted] abbiamo calcolato la variazione nella mortalità registrata nel periodo 1[redacted] gennaio-31 luglio 2023 fra gli individui di età inferiore a 65 anni rispetto alla media quinquennale registrata fra il 2015 e il 201[redacted], sempre con riferimento ai primi sette mesi dell'anno. Lo stesso indicatore è riportato con riferimento agli individui di età maggiore o uguale a 65 anni. Infine le dimissioni per trattamento sanitario obbligatorio (TS[redacted]) non sono più calcolate per 100 mila abitanti, ma sulle dimissioni ospedaliere totali. A seguito di tali innovazioni metodologiche il piazzamento conseguito da una qualsiasi provincia lo scorso anno, che continua ad essere riportato per completezza, non deve essere confrontato con la posizione in classifica del 2023.

La provincia che quest'anno apre la classifica è **Prato,** seguita da **Bolzano, Vicenza, Cuneo e Savona**. Nel raggruppamento di testa, composto da 30 province (una in più rispetto allo scorso anno), sono ricomprese 16 province del nord-ovest, tre in più rispetto alla passata edizione. Vi figurano **Cuneo, Biella, Verbano-Cusio-Ossola** e **Novara** in Piemonte; **Aosta;** 8 delle 12 province lombarde, nell'ordine **Brescia, Lecco, Lodi, Milano, Cremona, Monza** e della **Brianza, Mantova e Pavia**; **Savona** e **Imperia** in Liguria. Il nord-est si conferma nelle posizioni di vertice. Sono censite nel gruppo di testa **Bolzano** in rappresentanza del Trentino-Alto Adige; 5 delle 7 province venete, ad eccezione di Venezia e Rovigo; **Udine** in rappresentanza del Friuli-Venezia Giulia; **Ravenna, Parma e Forlì-Cesena** in Emilia Romagna. Infine figurano nel gruppo di testa 4 province dell'Italia centrale (erano tre in più lo scorso anno), tra cui **Prato** e **Siena** per la Toscana, **Ascoli Piceno** in rappresentanza delle Marche e **Roma** del Lazio, mentre non si piazza nelle posizioni di vertice alcuna provincia dell'Italia meridionale e insulare.

Con riferimento alle 22 province classificate nel gruppo di coda, quattro in più rispetto allo scorso anno, una è dislocata nel nord-ovest (**La Spezia,** come lo scorso anno), 3 in Italia centrale (**Lucca** in Toscana, **Perugia** in [redacted]mbria e **Rieti** nel Lazio). Le restanti 18 province sono dislocate in Italia meridionale e insulare. Vi figurano **Chieti** e **Pescara** in Abruzzo; **Caserta** in Campania; **Brindisi, Bari e Taranto** in Puglia; 3 delle 5 province calabresi ad eccezione di Catanzaro e Vibo Valentia; 6 delle [redacted] province siciliane ad eccezione di Palermo, Ragusa e Trapani; le province sarde del **Sud Sardegna**, **Oristano e Cagliari.**

La provincia che chiude la classifica è **Messina.**

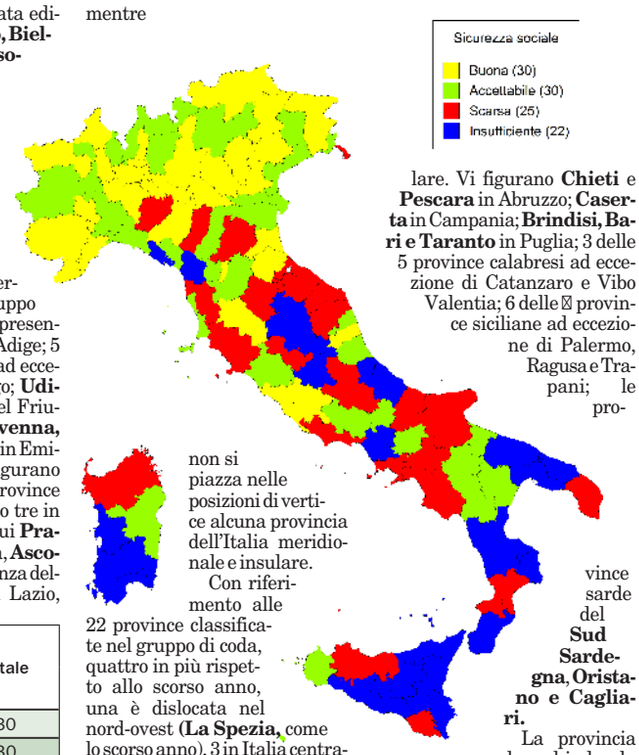

© Riproduzione riservata

Disagio sociale e personale	Ripartizioni territoriali				Totale
	Nord Ovest	Nord Est	Centro	Mezzogiorno e isole	
1 Buona	16	10	4	-	30
2 Accettabile	8	7	7	8	30
3 Scarsa	-	5	8	12	25
4 Insufficiente	1	-	3	18	22
Totale	25	22	22	38	107

Classifica sicurezza sociale

Pos.	Provincia	Gruppo	Punteggio	Pos. 2022
1	PRATO	1	1.000,00	63
2	**BOLZANO**	**1**	**970,68**	**13**
3	VICENZA	1	892,61	6
4	**CUNEO**	**1**	**890,83**	**1**
5	SAVONA	1	885,56	17
6	**BRESCIA**	**1**	**865,04**	**22**
7	LECCO	1	842,66	57
8	**LODI**	**1**	**838,01**	**31**
9	TREVISO	1	819,79	11
10	**MILANO**	**1**	**812,16**	**28**
11	VERONA	1	811,70	12
12	**CREMONA**	**1**	**808,92**	**7**
13	MONZA E DELLA BRIANZA	1	807,65	37
14	**BIELLA**	**1**	**800,50**	**5**
15	UDINE	1	794,05	8
16	**AOSTA**	**1**	**787,68**	**51**
17	ASCOLI PICENO	1	786,60	47
18	**MANTOVA**	**1**	**780,89**	**16**
19	ASTI	1	777,65	2
20	**BELLUNO**	**1**	**759,38**	**59**
21	SIENA	1	757,37	54
22	**VERBANO-CUSIO-OSSOLA**	**1**	**747,63**	**14**
23	IMPERIA	1	738,60	77
24	**PADOVA**	**1**	**731,29**	**48**
25	RAVENNA	1	728,51	42
26	**PARMA**	**1**	**726,71**	**53**
27	FORLÌ-CESENA	1	719,56	61
28	**ROMA**	**1**	**719,09**	**27**
29	PAVIA	1	714,36	33
30	**NOVARA**	**1**	**713,46**	**39**
31	ALESSANDRIA	2	710,07	29
32	**BERGAMO**	**2**	**707,91**	**15**
33	FIRENZE	2	694,03	21
34	**COMO**	**2**	**692,75**	**36**
35	PORDENONE	2	689,53	35
36	**TORINO**	**2**	**671,91**	**56**
37	**FERMO**	**2**	**665,22**	**3**
38	ROVIGO	2	651,67	40
39	**VARESE**	**2**	**642,13**	**43**
40	VERCELLI	2	636,38	9
41	**VENEZIA**	**2**	**627,36**	**44**
42	TERAMO	2	621,57	71
43	**NUORO**	**2**	**617,77**	**82**
44	PISTOIA	2	617,07	32
45	**POTENZA**	**2**	**612,77**	**76**
46	LIVORNO	2	610,24	45
47	**FERRARA**	**2**	**604,82**	**41**
48	MATERA	2	602,97	49
49	**GENOVA**	**2**	**593,66**	**24**
50	GORIZIA	2	587,91	19
51	**MASSA-CARRARA**	**2**	**586,82**	**18**
52	ISERNIA	2	585,53	34
53	**FROSINONE**	**2**	**584,13**	**20**
54	SONDRIO	2	581,60	30
55	**BENEVENTO**	**2**	**578,94**	**38**
56	MODENA	2	577,90	55
57	**BARLETTA-ANDRIA-TRANI**	**2**	**573,84**	**80**
58	VITERBO	2	572,63	58
59	**TRENTO**	**2**	**567,20**	**10**
60	TRAPANI	2	550,71	79
61	**LECCE**	**3**	**545,12**	**95**
62	PIACENZA	3	532,07	50
63	**MACERATA**	**3**	**528,94**	**62**
64	CATANZARO	3	519,85	74
65	**REGGIO EMILIA**	**3**	**504,47**	**67**
66	CAMPOBASSO	3	493,30	64
67	**SASSARI**	**3**	**485,15**	**93**
68	RIMINI	3	478,37	78
69	**BOLOGNA**	**3**	**472,80**	**46**
70	TRIESTE	3	469,53	4
71	**RAGUSA**	**3**	**457,06**	**81**
72	TERNI	3	456,60	75
73	**AVELLINO**	**3**	**454,73**	**23**
74	GROSSETO	3	440,30	72
75	**PESARO E URBINO**	**3**	**437,29**	**83**
76	SALERNO	3	433,87	68
77	**AREZZO**	**3**	**429,63**	**26**
78	PISA	3	415,88	52
79	**FOGGIA**	**3**	**410,93**	**90**
80	LATINA	3	408,52	70
81	**L'AQUILA**	**3**	**405,52**	**87**
82	ANCONA	3	404,34	60
83	**NAPOLI**	**3**	**401,64**	**89**
84	VIBO VALENTIA	3	389,13	101
85	**PALERMO**	**3**	**356,73**	**96**
86	CROTONE	4	335,80	92
87	**CHIETI**	**4**	**335,40**	**69**
88	LA SPEZIA	4	332,41	104
89	**CASERTA**	**4**	**318,19**	**73**
90	BRINDISI	4	312,76	86
91	**REGGIO CALABRIA**	**4**	**310,53**	**91**
92	SUD SARDEGNA	4	307,94	98
93	**PESCARA**	**4**	**307,00**	**65**
94	PERUGIA	4	275,07	88
95	**LUCCA**	**4**	**256,93**	**66**
96	RIETI	4	246,05	25
97	**ORISTANO**	**4**	**204,22**	**105**
98	CAGLIARI	4	170,59	102
99	**BARI**	**4**	**163,64**	**84**
100	AGRIGENTO	4	160,51	85
101	**CATANIA**	**4**	**157,86**	**99**
102	SIRACUSA	4	149,65	107
103	**ENNA**	**4**	**123,13**	**100**
104	COSENZA	4	45,32	94
105	**TARANTO**	**4**	**40,11**	**103**
106	CALTANISSETTA	4	29,89	97
107	**MESSINA**	**4**	**0,00**	**106**

Sicurezza sociale

Infortuni sul lavoro per 1000 occupati

Pos.	Provincia	Numero	Punteggio	2022
1	AVELLINO	9,19	1.000,00	1
2	CASERTA	9,21	999,51	2
3	BENEVENTO	12,40	931,91	14
4	NAPOLI	13,47	909,22	13
5	FROSINONE	13,78	902,66	9
6	REGGIO CALABRIA	14,48	887,75	3
7	COSENZA	14,51	887,22	4
8	CROTONE	14,70	883,12	11
9	AGRIGENTO	14,72	882,67	5
10	SALERNO	15,57	864,82	7
11	BIELLA	16,06	854,40	25
12	ENNA	16,20	851,44	37
13	TRAPANI	16,24	850,45	6
14	LATINA	16,31	848,98	12
15	BARLETTA-ANDRIA-TRANI	16,67	841,48	35
16	ROMA	16,73	840,21	17
17	ISERNIA	16,80	838,59	8
18	CATANZARO	16,93	835,89	18
19	PALERMO	17,25	829,14	16
20	CAMPOBASSO	17,45	824,95	10
21	SIRACUSA	17,47	824,48	24
22	VIBO VALENTIA	17,72	819,14	19
23	LECCE	17,91	815,13	15
24	VITERBO	18,32	806,35	21
25	RAGUSA	18,55	801,53	32
26	SUD SARDEGNA	18,92	793,71	27
27	FERMO	19,21	787,56	23
28	CALTANISSETTA	19,33	785,13	22
29	PRATO	19,48	781,92	43
30	MONZA E DELLA BRIANZA	19,51	781,19	36
31	CAGLIARI	19,88	773,40	29
32	VERBANO-CUSIO-OSSOLA	20,00	770,91	69
33	RIETI	20,03	770,12	30
34	MESSINA	20,05	769,81	20
35	NUORO	20,63	757,52	44
36	COMO	20,68	756,41	47
37	BARI	21,23	744,77	38
38	PISTOIA	21,29	743,48	48
39	POTENZA	21,35	742,25	39
40	PESCARA	21,39	741,32	28
41	BRINDISI	21,50	739,03	31
42	SASSARI	21,54	738,26	45
43	ORISTANO	21,56	737,84	40
44	CATANIA	21,61	736,78	26
45	ASTI	21,72	734,34	68
46	NOVARA	21,85	731,58	63
47	TARANTO	21,85	731,57	34
48	PAVIA	22,31	721,83	58
49	L'AQUILA	22,45	718,86	51
50	TERNI	23,18	703,52	33
51	MATERA	23,23	702,42	42
52	VARESE	23,24	702,12	66
53	FOGGIA	23,40	698,81	75
54	LODI	23,66	693,17	61
55	ALESSANDRIA	23,72	691,99	84
56	VERCELLI	23,74	691,65	77
57	TORINO	23,98	686,58	72
58	GROSSETO	24,06	684,84	41
59	LECCO	24,57	674,06	50
60	MILANO	24,69	671,43	65
61	AOSTA	25,20	660,65	85
62	TERAMO	25,23	660,04	46
63	PESARO E URBINO	25,37	657,05	62
64	BERGAMO	25,45	655,39	55
65	CHIETI	25,96	644,60	59
66	ROVIGO	26,27	637,94	54
67	BRESCIA	26,33	636,77	64
68	PERUGIA	26,40	635,15	49
69	MACERATA	26,54	632,32	53
70	ASCOLI PICENO	26,74	627,94	52
71	PORDENONE	26,88	624,96	67
72	SONDRIO	26,89	624,80	92
73	CUNEO	27,06	621,11	87
74	MANTOVA	27,62	609,39	81
75	AREZZO	27,64	608,87	57
76	FIRENZE	28,51	590,43	70
77	PISA	28,88	582,62	60
78	FERRARA	29,31	573,45	74
79	UDINE	29,32	573,19	82
80	LA SPEZIA	30,00	558,84	73
81	SIENA	30,60	546,06	56
82	ANCONA	30,64	545,40	80
83	LIVORNO	31,05	536,66	71
84	GENOVA	31,38	529,64	89
85	BELLUNO	31,50	527,08	101
86	MASSA-CARRARA	31,77	521,45	79
87	TRENTO	31,77	521,35	102
88	RIMINI	32,13	513,66	88
89	CREMONA	32,47	506,44	103
90	IMPERIA	32,82	499,05	94
91	VENEZIA	33,05	494,21	76
92	TREVISO	33,69	480,62	90
93	PADOVA	33,79	478,47	83
94	PIACENZA	34,25	468,76	96
95	LUCCA	34,86	455,79	78
96	VERONA	35,30	446,47	99
97	TRIESTE	35,69	438,23	93
98	VICENZA	35,83	435,21	98
99	BOLOGNA	36,59	419,24	95
100	SAVONA	36,70	416,94	86
101	RAVENNA	37,20	406,34	100
102	REGGIO EMILIA	38,86	371,06	104
103	FORLÌ-CESENA	39,91	348,92	97
104	PARMA	40,41	338,28	105
105	GORIZIA	42,19	300,49	91
106	MODENA	44,72	246,85	106
107	BOLZANO	56,37	0,00	107

Elaborazione su dati Inail/Istat 2021

Morti per tumore ogni 100 morti

Pos.	Provincia	%	Punteggio	2022
1	VERCELLI	18,39	1.000,00	23
2	ASTI	18,49	992,00	16
3	ALESSANDRIA	19,36	924,46	70
4	PAVIA	19,70	898,12	75
5	ISERNIA	19,77	892,74	5
6	PIACENZA	19,84	887,32	48
7	AOSTA	20,10	866,88	32
8	CREMONA	20,18	861,03	102
9	BIELLA	20,26	854,71	29
10	CUNEO	20,70	820,06	38
11	PARMA	20,78	813,84	78
12	BENEVENTO	21,04	794,15	9
13	CHIETI	21,10	789,18	15
14	SAVONA	21,23	778,98	49
15	CAMPOBASSO	21,36	768,94	22
16	MATERA	21,45	762,21	7
17	RIETI	21,47	760,46	8
18	ENNA	21,56	753,21	2
19	BERGAMO	21,62	748,99	105
20	AGRIGENTO	21,63	748,52	6
21	GENOVA	21,71	742,00	80
22	MANTOVA	21,72	741,23	35
23	FERMO	21,77	737,17	21
24	FOGGIA	21,85	730,92	46
25	VIBO VALENTIA	21,98	721,11	1
26	LODI	21,99	720,04	74
27	MASSA-CARRARA	21,99	719,95	54
28	PESARO E URBINO	22,01	718,69	47
29	VERBANO-CUSIO-OSSOLA	22,04	716,32	85
30	NOVARA	22,04	715,96	88
31	AVELLINO	22,05	715,25	13
32	COSENZA	22,06	714,81	3
33	LECCO	22,08	713,13	87
34	LA SPEZIA	22,15	707,99	37
35	COMO	22,15	707,76	89
36	BRESCIA	22,24	700,83	100
37	TORINO	22,35	692,34	82
38	VARESE	22,45	684,23	95
39	TERAMO	22,49	681,12	45
40	L'AQUILA	22,63	670,40	17
41	POTENZA	22,63	670,36	27
42	RAVENNA	22,76	660,22	34
43	VERONA	22,77	659,61	81
44	SALERNO	22,87	651,50	12
45	PESCARA	22,97	644,23	66
46	IMPERIA	23,03	639,42	31
47	BOLZANO	23,04	638,96	57
48	MESSINA	23,09	635,09	20
49	CATANZARO	23,09	635,05	39
50	PALERMO	23,09	634,43	43
51	CROTONE	23,10	633,66	11
52	TRENTO	23,12	632,16	92
53	REGGIO CALABRIA	23,22	625,06	10
54	FROSINONE	23,24	623,13	19
55	RAGUSA	23,35	614,92	26
56	TERNI	23,47	605,21	33
57	CATANIA	23,65	591,17	41
58	VICENZA	23,73	584,86	59
59	ASCOLI PICENO	23,73	584,84	24
60	TRAPANI	23,86	574,63	18
61	CALTANISSETTA	23,89	572,88	14
62	ANCONA	23,93	569,77	64
63	BRINDISI	24,04	561,41	42
64	MODENA	24,07	559,02	60
65	REGGIO EMILIA	24,17	550,81	50
66	MILANO	24,22	546,69	104
67	TRIESTE	24,29	541,84	72
68	RIMINI	24,35	536,61	93
69	MACERATA	24,53	523,19	44
70	ROVIGO	24,65	513,82	36
71	SIRACUSA	24,75	505,98	28
72	FERRARA	24,78	503,93	52
73	UDINE	24,89	494,91	86
74	BARLETTA-ANDRIA-TRANI	24,91	493,37	55
75	CASERTA	24,93	491,56	58
76	SONDRIO	24,96	489,59	106
77	TARANTO	25,02	484,91	56
78	AREZZO	25,04	483,35	30
79	BARI	25,04	483,02	73
80	TREVISO	25,08	480,16	83
81	MONZA E DELLA BRIANZA	25,10	478,92	103
82	BOLOGNA	25,25	467,04	91
83	GROSSETO	25,31	462,39	40
84	SIENA	25,39	456,00	51
85	BELLUNO	25,40	455,56	62
86	VENEZIA	25,55	444,09	71
87	FIRENZE	25,55	444,00	68
88	SUD SARDEGNA	25,58	441,41	4
89	FORLÌ-CESENA	25,62	438,75	84
90	PERUGIA	25,64	436,58	61
91	NUORO	25,69	432,96	77
92	PISA	25,71	431,69	63
93	SASSARI	26,01	407,97	79
94	NAPOLI	26,12	399,44	90
95	PADOVA	26,16	396,29	97
96	LIVORNO	26,20	393,25	67
97	VITERBO	26,29	386,70	98
98	LECCE	26,31	385,12	69
99	LUCCA	26,74	351,47	53
100	ROMA	26,80	346,51	101
101	PISTOIA	26,85	343,23	65
102	ORISTANO	26,97	333,89	25
103	PRATO	27,95	257,52	99
104	LATINA	28,15	242,08	96
105	PORDENONE	28,24	235,08	94
106	GORIZIA	28,29	231,42	76
107	CAGLIARI	31,27	0,00	107

Elaborazione su dati Istat 2020

Morti e feriti per 100 incidenti stradali

Pos.	Provincia	Numero	Punteggio	2022
1	PRATO	118,41	1.000,00	4
2	GORIZIA	120,09	970,99	21
3	GENOVA	120,41	965,44	1
4	TRIESTE	121,72	942,90	3
5	RIMINI	122,61	927,38	6
6	FIRENZE	122,74	925,21	5
7	IMPERIA	122,91	922,32	2
8	BIELLA	125,77	872,79	12
9	VERBANO-CUSIO-OSSOLA	127,42	844,34	8
10	SAVONA	127,78	838,14	18
11	MONZA E DELLA BRIANZA	127,95	835,22	9
12	FORLÌ-CESENA	128,27	829,72	7
13	MILANO	128,45	826,58	17
14	PESARO E URBINO	129,09	815,45	43
15	LIVORNO	129,56	807,30	10
16	ROMA	129,65	805,83	19
17	CAGLIARI	129,66	805,61	44
18	VERONA	129,98	800,15	15
19	VICENZA	130,04	799,02	30
20	LUCCA	130,33	794,10	13
21	ASCOLI PICENO	130,84	785,15	38
22	LA SPEZIA	130,92	783,86	20
23	BOLZANO	130,93	783,67	16
24	PIACENZA	131,03	781,97	39
25	RAVENNA	131,77	769,10	40
26	MODENA	131,98	765,49	22
27	PORDENONE	132,15	762,52	27
28	PESCARA	132,21	761,47	32
29	REGGIO EMILIA	132,43	757,81	46
30	NOVARA	132,53	755,95	37
31	VARESE	132,58	755,23	34
32	PISTOIA	132,67	753,66	25
33	PADOVA	132,81	751,16	28
34	FERRARA	132,99	748,10	14
35	ROVIGO	133,33	742,12	49
36	UDINE	133,67	736,28	48
37	BOLOGNA	135,04	712,60	36
38	PISA	135,12	711,23	33
39	GROSSETO	135,32	707,73	63
40	TERNI	135,36	707,10	35
41	PARMA	135,39	706,60	26
42	ASTI	135,51	704,44	45
43	BELLUNO	135,83	698,95	64
44	BRESCIA	135,92	697,50	52
45	TRENTO	136,11	694,19	29
46	MASSA-CARRARA	136,11	694,17	11
47	VENEZIA	136,20	692,59	47
48	BERGAMO	136,63	685,15	23
49	COMO	137,12	676,75	41
50	TREVISO	137,41	671,67	57
51	AREZZO	137,69	666,75	31
52	NAPOLI	137,75	665,84	60
53	ANCONA	138,97	644,72	54
54	ORISTANO	139,02	643,77	51
55	PALERMO	139,14	641,76	53
56	CAMPOBASSO	139,32	638,62	94
57	ISERNIA	139,46	636,31	105
58	AOSTA	139,76	631,13	50
59	PERUGIA	140,07	625,63	56
60	LECCO	140,08	625,51	24
61	CREMONA	140,12	624,80	62
62	SASSARI	140,75	614,01	71
63	MACERATA	141,41	602,56	55
64	MANTOVA	141,42	602,29	73
65	PAVIA	141,56	599,87	69
66	ALESSANDRIA	142,08	591,02	61
67	SIENA	142,11	590,40	42
68	TERAMO	142,86	577,52	68
69	FERMO	142,94	576,16	59
70	BRINDISI	143,75	562,09	88
70	CUNEO	143,75	562,09	75
72	TORINO	144,14	555,28	66
73	MESSINA	146,02	522,84	65
74	NUORO	146,06	522,16	67
75	CHIETI	147,47	497,84	78
76	LECCE	147,66	494,54	90
77	CATANIA	147,93	489,91	70
78	VERCELLI	148,21	485,09	58
79	BENEVENTO	148,48	480,26	82
80	LATINA	148,57	478,85	81
81	POTENZA	149,33	465,60	91
82	RIETI	149,57	461,50	72
83	SONDRIO	150,39	447,27	76
84	CATANZARO	150,51	445,19	96
85	AVELLINO	150,64	442,95	84
86	VITERBO	150,83	439,80	80
87	AGRIGENTO	150,95	437,64	93
88	SALERNO	151,60	426,50	87
89	REGGIO CALABRIA	151,98	419,94	85
90	TRAPANI	152,03	418,96	74
91	RAGUSA	152,24	415,34	98
92	SIRACUSA	152,43	412,14	83
93	BARI	152,61	408,97	92
94	L'AQUILA	152,66	408,09	79
95	LODI	156,05	349,52	77
96	CASERTA	156,22	346,60	86
97	SUD SARDEGNA	157,68	321,27	95
98	FROSINONE	157,80	319,31	97
99	MATERA	158,61	305,23	100
100	TARANTO	160,81	267,21	103
101	CALTANISSETTA	162,38	240,17	89
102	BARLETTA-ANDRIA-TRANI	165,53	185,61	104
103	VIBO VALENTIA	167,93	144,10	102
104	ENNA	168,54	133,66	99
105	CROTONE	168,63	132,13	106
106	COSENZA	169,84	111,22	101
107	FOGGIA	176,27	0,00	107

Elaborazione su dati Istat 2022

Suicidi per 100 mila abitanti

Pos.	Provincia	Numero	Punteggio	2022
1	VIBO VALENTIA	1,30	1.000,00	4
2	CASERTA	2,41	894,98	3
3	NAPOLI	2,41	894,81	2
4	REGGIO CALABRIA	2,65	872,59	7
5	PALERMO	2,95	843,64	17
6	FROSINONE	3,15	824,69	8
7	LECCE	3,21	819,86	19
8	BENEVENTO	3,32	808,71	22
9	BARLETTA-ANDRIA-TRANI	3,39	802,68	10
10	MATERA	3,61	782,11	54
11	ISERNIA	3,63	779,33	37
12	CATANZARO	3,74	769,73	26
13	TARANTO	3,74	769,72	11
14	AVELLINO	3,92	752,39	9
15	RIETI	3,95	750,01	5
16	FOGGIA	3,97	747,43	29
17	MONZA E DELLA BRIANZA	4,03	742,14	48
18	BARI	4,08	737,59	16
19	GENOVA	4,14	731,75	1
20	VITERBO	4,22	724,45	39
21	MESSINA	4,25	721,08	20
22	ASCOLI PICENO	4,38	708,72	21
23	CATANIA	4,39	707,63	6
24	ENNA	4,40	707,25	50
25	ROMA	4,69	679,37	33
26	LATINA	4,81	668,74	24
27	SALERNO	4,91	658,39	15
28	COSENZA	4,94	655,61	27
29	SIRACUSA	5,16	635,62	13
30	MANTOVA	5,18	633,17	56
31	LODI	5,29	622,54	41
32	CROTONE	5,37	615,41	18
33	RAGUSA	5,39	613,32	43
34	CALTANISSETTA	5,50	602,76	58
35	PESCARA	5,70	583,78	71
36	MILANO	5,71	583,31	47
37	CHIETI	5,83	572,33	23
38	FERMO	5,85	570,23	63
39	TREVISO	5,90	564,98	35
40	GROSSETO	5,93	562,22	90
41	LA SPEZIA	6,01	555,40	86
42	BRINDISI	6,25	532,03	57
43	VENEZIA	6,38	519,63	30
44	AGRIGENTO	6,40	517,80	38
45	MACERATA	6,47	511,49	44
46	CAMPOBASSO	6,48	510,39	65
47	PISTOIA	6,52	506,44	64
48	PRATO	6,63	496,74	96
49	BRESCIA	6,95	465,99	46
50	ALESSANDRIA	6,99	461,93	42
51	LUCCA	7,08	454,31	106
52	VARESE	7,14	448,23	51
53	TRAPANI	7,15	447,62	36
54	L'AQUILA	7,15	447,00	32
55	TERNI	7,19	443,61	55
56	REGGIO EMILIA	7,20	442,79	80
57	BOLOGNA	7,25	437,69	83
58	TERAMO	7,26	436,47	70
59	ANCONA	7,29	433,79	97
60	BERGAMO	7,34	429,51	49
61	AREZZO	7,40	424,01	68
62	MODENA	7,51	413,41	69
63	PESARO E URBINO	7,60	404,85	53
64	VERONA	7,69	396,42	61
65	NOVARA	7,70	395,20	14
66	VICENZA	7,74	391,62	66
67	PERUGIA	7,75	390,40	67
68	PAVIA	7,81	384,75	82
69	POTENZA	7,86	380,23	34
70	TORINO	8,01	365,92	62
71	AOSTA	8,03	363,70	84
72	IMPERIA	8,13	354,23	12
73	SAVONA	8,14	353,81	77
74	SASSARI	8,29	339,91	81
75	NUORO	8,33	335,76	105
76	PARMA	8,37	332,41	79
77	UDINE	8,38	330,88	98
78	PISA	8,39	330,32	25
79	BOLZANO	8,44	325,39	40
80	ASTI	8,54	316,15	78
81	FIRENZE	8,58	312,22	45
82	ROVIGO	8,67	303,70	93
83	TRIESTE	8,68	302,86	59
84	PADOVA	8,69	301,33	60
85	GORIZIA	8,74	297,05	92
86	CUNEO	8,90	281,87	101
87	MASSA-CARRARA	8,91	280,83	72
88	CAGLIARI	9,02	270,98	91
89	COMO	9,06	267,00	52
90	RAVENNA	9,30	244,24	95
91	SUD SARDEGNA	9,34	240,17	99
92	SIENA	9,46	229,30	73
93	FERRARA	9,61	214,45	85
94	PORDENONE	9,68	207,83	87
95	PIACENZA	9,82	195,41	100
96	BIELLA	9,83	194,41	94
97	CREMONA	10,18	161,46	28
98	LIVORNO	10,28	151,54	76
99	ORISTANO	10,38	141,84	31
100	FORLÌ-CESENA	10,39	140,72	104
101	BELLUNO	10,48	133,02	107
102	SONDRIO	10,57	124,58	103
103	RIMINI	11,01	82,84	74
104	LECCO	11,09	75,49	75
105	TRENTO	11,37	48,17	89
106	VERBANO-CUSIO-OSSOLA	11,56	30,52	102
107	VERCELLI	11,88	0,00	88

Elaborazione su dati Istat 2020

Tasso di disoccupazione giovanile 15-24 anni

Pos.	Provincia	%	Punteggio	2022
1	FERMO	2,77	1.000,00	(...)
2	PARMA	4,14	975,74	(...)
3	SAVONA	4,22	974,25	(...)
4	BOLZANO	4,47	969,87	(...)
5	VICENZA	5,40	953,48	(...)
6	BRESCIA	5,47	952,17	(...)
7	RAVENNA	5,78	946,79	(...)

Sicurezza sociale

8	TERAMO	6,32	937,28	(...)
9	REGGIO EMILIA	9,62	878,85	(...)
10	TERNI	9,78	876,14	(...)
11	VERONA	9,89	874,14	(...)
12	BERGAMO	10,16	869,36	(...)
13	PRATO	10,40	865,09	(...)
14	LECCO	10,88	856,66	(...)
15	MACERATA	11,23	850,41	(...)
16	TRENTO	11,48	846,01	(...)
17	SUD SARDEGNA	11,57	844,46	(...)
18	ROVIGO	12,03	836,37	(...)
19	NUORO	12,46	828,68	(...)
20	BARLETTA-ANDRIA-TRANI	12,59	826,37	(...)
21	AREZZO	12,88	821,20	(...)
22	SIENA	13,58	808,88	(...)
23	UDINE	13,74	806,07	(...)
24	LODI	13,85	804,09	(...)
25	MODENA	13,92	802,96	(...)
26	BOLOGNA	14,12	799,27	(...)
27	PORDENONE	14,24	797,27	(...)
28	TREVISO	14,24	797,18	(...)
29	PADOVA	14,42	794,05	(...)
30	LECCE	14,73	788,63	(...)
31	TRIESTE	14,87	786,05	(...)
32	PISTOIA	15,09	782,29	(...)
33	FORLÌ-CESENA	15,11	781,88	(...)
34	CUNEO	15,47	775,53	(...)
35	MILANO	15,82	769,32	(...)
36	VITERBO	16,12	764,03	(...)
37	VERCELLI	16,31	760,67	(...)
38	VARESE	16,56	756,23	(...)
39	MASSA-CARRARA	16,60	755,55	(...)
40	CHIETI	16,71	753,66	(...)
41	BELLUNO	16,85	751,09	(...)
42	VENEZIA	17,03	747,85	(...)
43	MANTOVA	17,21	744,70	(...)
44	BIELLA	17,37	741,89	(...)
45	FROSINONE	17,79	734,51	(...)
46	POTENZA	17,96	731,44	(...)
47	PERUGIA	18,16	728,03	(...)
48	LA SPEZIA	18,20	727,29	(...)
49	GROSSETO	18,86	715,55	(...)
50	CREMONA	19,32	707,43	(...)
51	AOSTA	19,34	707,03	(...)
52	IMPERIA	20,31	690,03	(...)
53	COMO	20,62	684,54	(...)
54	RAGUSA	20,73	682,59	(...)
55	LIVORNO	20,79	681,43	(...)
56	NOVARA	20,92	679,15	(...)
57	SONDRIO	21,01	677,63	(...)
58	VIBO VALENTIA	21,06	676,68	(...)
59	PIACENZA	21,37	671,23	(...)
60	LATINA	21,57	667,64	(...)
61	PISA	22,05	659,22	(...)
62	GORIZIA	22,07	658,81	(...)
63	VERBANO-CUSIO-OSSOLA	22,19	656,71	(...)
64	PESARO E URBINO	22,92	643,79	(...)
65	MATERA	23,54	632,85	(...)
66	LUCCA	23,88	626,80	(...)
67	BRINDISI	24,06	623,59	(...)
68	GENOVA	24,21	620,94	(...)
69	FIRENZE	24,29	619,65	(...)
70	RIMINI	24,73	611,92	(...)
71	ROMA	25,16	604,22	(...)
72	ASCOLI PICENO	25,31	601,62	(...)
73	TORINO	25,43	599,43	(...)
74	FERRARA	25,73	594,19	(...)
75	MONZA E DELLA BRIANZA	26,04	588,66	(...)
76	PAVIA	26,31	583,97	(...)
77	L'AQUILA	26,45	581,49	(...)
78	ALESSANDRIA	26,94	572,71	(...)
79	BENEVENTO	26,95	572,54	(...)
80	SALERNO	27,22	567,75	(...)
81	PESCARA	27,82	557,18	(...)
82	TRAPANI	28,01	553,80	(...)
83	RIETI	30,45	510,69	(...)
84	CROTONE	30,90	502,80	(...)
85	ANCONA	31,37	494,49	(...)
86	REGGIO CALABRIA	33,62	454,69	(...)
87	ASTI	33,72	453,01	(...)
88	CATANIA	33,90	449,71	(...)
89	COSENZA	34,10	446,15	(...)
90	CATANZARO	34,21	444,27	(...)
91	PALERMO	34,25	443,67	(...)
92	ISERNIA	35,17	427,29	(...)
93	ORISTANO	35,51	421,29	(...)
94	BARI	36,01	412,48	(...)
95	CAMPOBASSO	36,45	404,77	(...)
96	AVELLINO	36,76	399,27	(...)
97	FOGGIA	37,18	391,77	(...)
98	CAGLIARI	37,95	378,19	(...)
99	SIRACUSA	41,59	313,83	(...)
100	ENNA	43,18	285,78	(...)
101	TARANTO	43,26	284,42	(...)
102	NAPOLI	43,40	281,93	(...)
103	MESSINA	43,70	276,53	(...)
104	CASERTA	44,31	265,81	(...)
105	SASSARI	45,05	252,77	(...)
106	AGRIGENTO	55,83	62,18	(...)
107	CALTANISSETTA	59,35	0,00	(...)

Elaborazione su dati Istat 2022

Reati a sfondo sessuale contro minori per 100 mila abitanti

Pos.	Provincia	Numero	Punteggio	2022
1	MACERATA	0,00	1.000,00	8
2	PRATO	0,38	961,72	99
3	ASCOLI PICENO	0,49	950,03	70
4	MATERA	0,52	947,24	3
5	ENNA	0,64	935,36	7
6	VIBO VALENTIA	0,66	933,06	20
7	LECCE	0,77	921,43	45
8	BRINDISI	0,79	920,15	54
9	BARLETTA-ANDRIA-TRANI	0,79	920,00	21
10	POTENZA	0,86	913,20	22
11	MODENA	1,00	899,09	64
12	ORISTANO	1,00	899,03	31
13	SIENA	1,14	884,32	1
14	LECCO	1,20	878,22	18
15	CROTONE	1,23	875,53	6
16	ISERNIA	1,24	874,52	87
17	AVELLINO	1,25	873,68	11
18	FROSINONE	1,28	870,71	19
19	MESSINA	1,33	865,27	50
20	CASERTA	1,33	864,99	5
21	CHIETI	1,34	864,41	4
22	L'AQUILA	1,38	859,98	32
23	PIACENZA	1,41	857,12	15
24	CAMPOBASSO	1,42	856,36	66
25	TREVISO	1,48	849,99	25
26	MONZA E DELLA BRIANZA	1,49	848,53	37
27	PAVIA	1,49	848,47	27
28	FOGGIA	1,50	847,96	16
29	BELLUNO	1,51	847,25	28
30	PORDENONE	1,61	836,69	59
31	BOLZANO	1,68	829,56	78
32	REGGIO EMILIA	1,71	826,42	29
33	SAVONA	1,86	811,38	38
34	SALERNO	1,88	809,27	34
35	TARANTO	1,96	800,87	41
36	PESARO E URBINO	1,99	798,75	12
37	FORLÌ-CESENA	2,04	793,14	72
38	SIRACUSA	2,08	789,29	67
39	UDINE	2,12	785,32	40
40	TRAPANI	2,16	781,06	74
41	GORIZIA	2,16	780,98	69
42	ROVIGO	2,17	779,54	2
43	MANTOVA	2,22	774,85	56
44	PADOVA	2,25	771,51	57
45	BENEVENTO	2,26	770,53	26
46	TERNI	2,28	768,64	36
47	TERAMO	2,33	763,64	61
48	ROMA	2,34	762,56	52
49	ASTI	2,40	757,07	23
50	SASSARI	2,41	756,11	42
51	BERGAMO	2,45	751,86	73
52	ALESSANDRIA	2,45	751,65	10
53	LODI	2,64	732,27	62
54	RIETI	2,65	731,46	44
55	COMO	2,69	727,63	83
56	TORINO	2,71	725,02	51
57	PALERMO	2,74	722,18	60
58	LIVORNO	2,75	721,70	81
59	CUNEO	2,75	720,95	13
60	CALTANISSETTA	2,78	718,52	43
61	IMPERIA	2,87	708,82	68
62	AGRIGENTO	2,90	706,35	9
63	BIELLA	2,94	702,07	102
64	BRESCIA	2,95	701,11	48
65	FERMO	2,96	700,23	33
66	COSENZA	2,97	699,00	24
67	VERCELLI	3,01	694,95	35
68	RAGUSA	3,17	678,15	92
69	CATANZARO	3,20	675,07	85
70	VERBANO-CUSIO-OSSOLA	3,23	672,07	100
71	VITERBO	3,24	671,06	49
72	RIMINI	3,26	669,42	94
73	NOVARA	3,31	664,28	65
74	PARMA	3,33	661,94	47
75	VERONA	3,34	661,13	55
76	LUCCA	3,39	655,81	76
77	NAPOLI	3,46	649,22	53
78	RAVENNA	3,62	632,60	101
79	REGGIO CALABRIA	3,64	630,55	63
80	GROSSETO	3,68	626,96	105
81	MASSA-CARRARA	3,70	624,74	14
82	VICENZA	3,75	620,07	39
83	FERRARA	3,81	613,96	17
84	VARESE	3,87	607,89	71
85	MILANO	4,01	593,15	80
86	AOSTA	4,04	590,25	79
87	LATINA	4,06	588,05	30
88	ANCONA	4,10	584,04	46
89	NUORO	4,14	579,87	95
90	AREZZO	4,17	577,03	97
91	TRIESTE	4,34	560,46	104
92	PESCARA	4,46	547,42	77
93	PERUGIA	4,51	543,05	58
94	BARI	4,64	529,21	75
95	PISA	4,79	514,47	103
96	PISTOIA	4,83	510,15	84
97	FIRENZE	4,92	501,52	91
98	CREMONA	5,12	481,22	90
99	SONDRIO	5,60	432,04	82
100	SUD SARDEGNA	5,72	420,55	88
101	CAGLIARI	5,83	409,30	86
102	LA SPEZIA	6,04	388,08	96
103	CATANIA	6,07	384,97	98
104	TRENTO	6,64	326,82	89
105	BOLOGNA	6,89	301,26	93
106	GENOVA	8,66	122,11	107
107	VENEZIA	9,86	0,00	106

Elaborazione su dati Istat 2021

Dimissioni di pazienti in TSO su dimissioni totali

Pos.	Provincia	Numero	Punteggio	2022
1	PISTOIA	0,22	1.000,00	(...)
2	MATERA	0,24	998,98	(...)
3	UDINE	0,25	998,47	(...)
4	BOLZANO	0,41	990,31	(...)
5	CUNEO	0,44	988,78	(...)
5	VERBANO-CUSIO-OSSOLA	0,44	988,78	(...)
7	LUCCA	0,53	984,19	(...)
8	ASTI	0,56	982,66	(...)
9	VICENZA	0,69	976,03	(...)
10	FIRENZE	0,92	964,30	(...)
11	MANTOVA	1,09	955,63	(...)
12	ENNA	1,14	953,09	(...)
13	PADOVA	1,19	950,54	(...)
14	VERONA	1,32	943,91	(...)
15	MASSA-CARRARA	1,38	940,97	(...)
15	PRATO	1,38	940,97	(...)
17	VENEZIA	1,38	940,85	(...)
18	VERCELLI	1,52	933,69	(...)
19	TREVISO	1,62	928,61	(...)
20	CREMONA	1,79	919,94	(...)
21	LIVORNO	1,80	919,43	(...)
22	ISERNIA	1,88	915,35	(...)
23	AGRIGENTO	1,89	914,84	(...)
24	COMO	1,90	914,33	(...)
25	SAVONA	1,91	913,82	(...)
26	PISA	1,92	913,31	(...)
27	IMPERIA	1,93	912,80	(...)
27	RAVENNA	1,93	912,80	(...)
27	SIENA	1,93	912,80	(...)
30	NAPOLI	1,98	910,25	(...)
31	MILANO	2,01	908,72	(...)
32	CATANZARO	2,08	905,15	(...)
32	TORINO	2,08	905,15	(...)
34	CASERTA	2,17	900,56	(...)
35	AREZZO	2,20	899,03	(...)
36	MACERATA	2,25	896,48	(...)
37	MONZA E DELLA BRIANZA	2,28	894,95	(...)
38	GORIZIA	2,34	892,00	(...)
39	BIELLA	2,40	888,83	(...)
40	POTENZA	2,51	883,22	(...)
41	LODI	2,58	879,43	(...)
42	PAVIA	2,62	877,61	(...)
43	TRAPANI	2,64	876,59	(...)
44	ROVIGO	2,67	875,06	(...)
45	LECCO	2,71	873,02	(...)
46	ANCONA	2,84	866,39	(...)
47	GENOVA	2,98	859,26	(...)
47	PARMA	2,98	859,26	(...)
49	TRENTO	3,12	852,12	(...)
50	ROMA	3,24	846,00	(...)
51	MODENA	3,27	844,47	(...)
52	SONDRIO	3,33	841,41	(...)
53	BRESCIA	3,44	835,80	(...)
54	SASSARI	3,56	829,68	(...)
55	AVELLINO	3,76	819,41	(...)
56	FOGGIA	3,82	816,42	(...)
57	BENEVENTO	3,86	814,38	(...)
58	BERGAMO	3,99	807,75	(...)
59	ASCOLI PICENO	4,11	801,63	(...)
60	VITERBO	4,18	798,06	(...)
61	FERMO	4,30	791,94	(...)
62	NOVARA	4,38	787,86	(...)
63	BELLUNO	4,43	785,31	(...)
64	TERNI	4,63	775,11	(...)
65	FROSINONE	4,64	774,35	(...)
65	RIETI	4,64	774,35	(...)
67	FERRARA	4,86	763,39	(...)
68	AOSTA	5,00	756,25	(...)
69	PESCARA	5,03	754,72	(...)
70	CALTANISSETTA	5,09	751,66	(...)
71	REGGIO CALABRIA	5,63	724,12	(...)
72	TERAMO	5,94	708,31	(...)
73	VARESE	6,23	693,52	(...)
74	TARANTO	6,25	692,50	(...)
75	BOLOGNA	6,26	691,99	(...)
76	LECCE	6,46	681,80	(...)
77	BRINDISI	6,79	664,97	(...)
78	CAMPOBASSO	6,81	663,95	(...)
79	TRIESTE	7,04	652,22	(...)
80	PORDENONE	7,26	641,00	(...)
81	LATINA	7,40	633,86	(...)
82	PALERMO	7,49	629,27	(...)
83	CROTONE	7,76	615,28	(...)
84	CAGLIARI	7,87	609,89	(...)
85	ALESSANDRIA	7,92	607,34	(...)
86	GROSSETO	8,24	591,02	(...)
87	LA SPEZIA	8,26	590,01	(...)
88	FORLÌ-CESENA	8,57	574,20	(...)
89	NUORO	8,67	569,10	(...)
90	BARI	9,26	539,01	(...)
91	RIMINI	9,59	522,18	(...)
92	CATANIA	9,62	520,65	(...)
93	CHIETI	9,79	511,98	(...)
94	PIACENZA	10,00	501,27	(...)
95	SIRACUSA	10,79	460,99	(...)
96	PESARO E URBINO	10,87	456,91	(...)
97	SALERNO	12,07	395,72	(...)
98	BARLETTA-ANDRIA-TRANI	12,11	393,68	(...)
99	SUD SARDEGNA	13,53	321,26	(...)
100	ORISTANO	13,94	300,36	(...)
101	L'AQUILA	14,73	260,07	(...)
102	PERUGIA	15,28	232,02	(...)
103	MESSINA	15,51	220,30	(...)
104	VIBO VALENTIA	15,65	213,16	(...)
105	RAGUSA	17,13	137,68	(...)
106	REGGIO EMILIA	18,58	63,74	(...)
107	COSENZA	19,83	0,00	(...)

Elaborazione su dati Istat 2021

Disabili per 1000 residenti

Pos.	Provincia	Numero	Punteggio	2022
1	VERBANO-CUSIO-OSSOLA	3,63	1.000,00	(-)
2	MONZA E DELLA BRIANZA	4,85	945,54	(-)
3	MILANO	4,86	945,37	(-)
4	ROMA	5,11	934,33	(-)
5	CATANIA	5,29	926,06	(-)
6	PAVIA	5,48	917,72	(-)
7	SIRACUSA	5,55	914,76	(-)
8	NAPOLI	5,58	913,36	(-)
9	CASERTA	5,74	905,98	(-)
10	MATERA	6,34	879,51	(-)
11	RAGUSA	6,34	879,21	(-)
12	IMPERIA	6,47	873,50	(-)
13	COMO	6,64	866,08	(-)
14	LATINA	6,67	864,76	(-)
15	TORINO	6,95	852,32	(-)
16	NOVARA	7,03	848,45	(-)
17	CROTONE	7,45	829,78	(-)
18	MANTOVA	7,51	827,29	(-)
19	VARESE	7,78	815,17	(-)
20	VENEZIA	7,87	811,22	(-)
21	SALERNO	7,88	810,63	(-)
22	LODI	7,92	809,05	(-)
23	ALESSANDRIA	8,38	788,45	(-)
24	LECCE	8,43	786,48	(-)
25	TRAPANI	8,46	785,15	(-)
26	VERONA	8,54	781,32	(-)
27	CREMONA	8,57	780,12	(-)
28	ROVIGO	8,65	776,45	(-)
29	FIRENZE	8,75	771,98	(-)
30	FOGGIA	8,95	763,31	(-)
31	PARMA	9,07	757,97	(-)
32	BIELLA	9,09	756,96	(-)
33	BRESCIA	9,09	756,94	(-)
34	PADOVA	9,09	756,88	(-)
35	PALERMO	9,13	754,98	(-)
36	SASSARI	9,18	753,09	(-)
37	VICENZA	9,23	750,57	(-)
38	SONDRIO	9,24	750,06	(-)
39	FERRARA	9,26	749,47	(-)
40	PORDENONE	9,30	747,64	(-)
41	BARLETTA-ANDRIA-TRANI	9,31	747,27	(-)
42	ASTI	9,41	742,88	(-)
43	BARI	9,48	739,58	(-)
44	CUNEO	9,50	738,73	(-)
45	BOLOGNA	9,51	738,47	(-)
46	FROSINONE	9,71	729,58	(-)
47	SAVONA	9,71	729,48	(-)
48	TRENTO	9,72	728,91	(-)
49	COSENZA	9,93	719,62	(-)
50	CATANZARO	10,06	713,90	(-)
51	AVELLINO	10,07	713,23	(-)
52	VERCELLI	10,07	713,22	(-)
53	BOLZANO	10,20	707,70	(-)
54	TREVISO	10,29	703,45	(-)
55	LECCO	10,30	702,92	(-)
56	VIBO VALENTIA	10,49	694,73	(-)
57	PIACENZA	10,49	694,47	(-)
58	FORLÌ-CESENA	10,65	687,44	(-)
59	MESSINA	10,69	685,84	(-)
60	BERGAMO	10,74	683,70	(-)
61	ORISTANO	11,06	669,22	(-)
62	BRINDISI	11,14	665,64	(-)
63	BENEVENTO	11,25	660,61	(-)
64	SIENA	11,47	650,94	(-)
65	AGRIGENTO	11,69	641,32	(-)
66	CAMPOBASSO	11,69	641,22	(-)
67	GENOVA	11,88	632,86	(-)
68	VITERBO	11,97	628,89	(-)
69	TRIESTE	11,99	627,73	(-)
70	RIMINI	12,12	622,20	(-)
71	GROSSETO	12,28	615,08	(-)
72	CHIETI	12,30	614,02	(-)
73	REGGIO CALABRIA	12,33	612,87	(-)
74	PISTOIA	12,39	609,93	(-)
75	PRATO	12,65	598,30	(-)
76	BELLUNO	12,66	598,23	(-)
77	RAVENNA	12,78	592,57	(-)
78	GORIZIA	12,88	588,26	(-)
79	AOSTA	12,93	585,99	(-)
80	UDINE	13,11	578,08	(-)
81	TERAMO	13,16	575,75	(-)
82	TARANTO	13,30	569,43	(-)
83	ISERNIA	13,35	567,09	(-)
84	MODENA	13,92	541,74	(-)
85	RIETI	14,09	534,36	(-)
86	L'AQUILA	14,13	532,43	(-)
87	CALTANISSETTA	14,25	527,32	(-)
88	ENNA	14,45	518,55	(-)
89	ASCOLI PICENO	14,55	513,75	(-)
90	FERMO	14,56	513,44	(-)
91	NUORO	14,58	512,77	(-)
92	SUD SARDEGNA	14,82	501,86	(-)
93	CAGLIARI	14,89	498,63	(-)
94	POTENZA	15,02	492,95	(-)
95	ANCONA	15,10	489,58	(-)
96	PESCARA	15,50	471,55	(-)
97	REGGIO EMILIA	16,62	421,64	(-)
98	LIVORNO	19,39	298,24	(-)
99	PISA	19,54	291,94	(-)
100	AREZZO	19,76	281,88	(-)
101	MASSA-CARRARA	19,96	272,86	(-)
102	MACERATA	20,42	252,49	(-)
103	PERUGIA	20,44	251,69	(-)
104	PESARO E URBINO	20,62	243,70	(-)
105	TERNI	22,89	142,75	(-)
106	LA SPEZIA	23,48	116,30	(-)
107	LUCCA	26,09	0,00	(-)

Elaborazione su dati Inail/Istat 2020

Variazione della mortalità rispetto al quinquennio 2015-2019 tra gli under 65 anni

Pos.	Provincia	%	Punteggio	2022
1	ASCOLI PICENO	-24,14	1.000,00	19
2	AOSTA	-23,63	986,22	43
3	PRATO	-21,36	925,43	104
4	NUORO	-20,08	891,06	50
5	LA SPEZIA	-18,18	839,94	62
6	LIVORNO	-17,83	830,35	6
7	L'AQUILA	-17,33	817,05	52
8	ASTI	-14,78	748,51	17
9	GENOVA	-13,67	718,58	20
10	CREMONA	-13,52	714,79	91
11	VITERBO	-13,13	704,20	10
12	REGGIO EMILIA	-13,12	703,93	4

Sicurezza sociale

13	BELLUNO	-12,48	686,80	105
14	CUNEO	-12,13	677,39	30
15	BIELLA	-11,89	670,81	1
16	VICENZA	-11,85	669,85	70
17	BOLZANO	-11,60	663,08	44
18	FORLÌ-CESENA	-11,49	660,20	23
19	CROTONE	-11,46	659,26	96
20	TREVISO	-11,28	654,34	26
21	ALESSANDRIA	-11,22	652,87	74
22	SONDRIO	-10,86	643,13	28
23	FERRARA	-10,63	636,90	86
24	FIRENZE	-10,59	636,00	36
25	FERMO	-10,37	629,99	5
26	SIENA	-10,16	624,27	90
27	LODI	-10,07	621,88	107
28	SASSARI	-9,84	615,67	93
29	POTENZA	-9,72	612,48	89
30	PERUGIA	-9,34	602,21	41
31	UDINE	-9,11	596,28	57
32	CAMPOBASSO	-8,99	592,86	48
33	ROMA	-8,88	589,95	15
34	RIMINI	-8,87	589,69	97
35	RAGUSA	-8,75	586,54	95
36	IMPERIA	-8,61	582,68	98
37	SAVONA	-8,58	581,92	25
38	LECCO	-8,52	580,23	68
39	NOVARA	-8,24	572,85	9
40	MILANO	-7,68	557,83	47
41	PADOVA	-7,35	548,83	77
42	SALERNO	-7,27	546,58	22
43	BENEVENTO	-7,24	545,90	21
44	BRESCIA	-7,14	543,24	59
45	VIBO VALENTIA	-7,09	542,00	32
46	MONZA E DELLA BRIANZA	-6,75	532,61	69
47	TORINO	-6,62	529,24	55
48	AGRIGENTO	-6,45	524,62	49
49	TRAPANI	-6,44	524,40	58
50	PORDENONE	-6,12	515,87	73
51	GORIZIA	-6,01	512,79	8
52	CALTANISSETTA	-5,96	511,48	85
53	PESARO E URBINO	-5,72	505,12	88
54	CATANZARO	-5,60	501,96	60
55	AREZZO	-5,36	495,30	18
56	MASSA-CARRARA	-5,31	494,00	2
57	RAVENNA	-5,21	491,44	67
58	PAVIA	-5,18	490,67	46
59	PALERMO	-4,93	483,89	27
60	MATERA	-4,70	477,54	7
61	VERONA	-4,65	476,38	78
62	VARESE	-4,38	469,00	54
63	PARMA	-4,23	464,89	65
64	VENEZIA	-4,11	461,84	56
65	AVELLINO	-3,77	452,54	71
66	BARLETTA-ANDRIA-TRANI	-3,73	451,55	11
67	COMO	-3,47	444,64	51
68	BERGAMO	-3,42	443,34	33
69	ANCONA	-3,06	433,51	99
70	PISA	-2,96	430,80	45
71	CHIETI	-2,86	428,18	31
72	BOLOGNA	-2,75	425,28	34
73	MACERATA	-2,58	420,60	81
74	REGGIO CALABRIA	-2,37	415,10	75
75	NAPOLI	-2,35	414,45	72
76	MANTOVA	-1,83	400,43	38
77	ORISTANO	-1,77	398,94	103
78	ISERNIA	-1,76	398,63	3
79	CAGLIARI	-1,37	388,18	63
80	LECCE	-1,21	383,83	80
81	FROSINONE	-1,08	380,49	53
82	TERNI	-0,94	376,69	39
83	PISTOIA	-0,75	371,53	16
84	LUCCA	-0,52	365,20	64
85	SUD SARDEGNA	-0,37	361,35	12
86	TRIESTE	0,11	348,32	37
87	PIACENZA	0,91	326,81	79
88	TARANTO	1,20	319,19	76
89	SIRACUSA	1,49	311,26	106
90	GROSSETO	1,74	304,58	102
91	LATINA	1,98	298,22	92
92	CASERTA	2,30	289,43	61
93	TRENTO	2,49	284,37	13
94	TERAMO	2,52	283,72	24
95	MODENA	2,61	281,29	42
96	VERCELLI	3,09	268,42	29
97	ROVIGO	3,09	268,23	100
98	COSENZA	3,83	248,32	87
99	BARI	4,17	239,23	82
100	PESCARA	4,75	223,60	35
101	ENNA	4,87	220,35	84
102	VERBANO-CUSIO-OSSOLA	5,31	208,77	40
103	CATANIA	6,26	183,02	101
104	FOGGIA	6,62	173,34	66
105	MESSINA	8,19	131,27	94
106	BRINDISI	9,18	104,69	83
107	RIETI	13,07	0,00	14

Elaborazione su dati Istat 2023.
Periodo di riferimento 1 gennaio-31 luglio

Variazione della mortalità rispetto al quinquennio 2015-2019 tra gli over 65 anni

Pos.	Provincia	%	Punteggio	2022
1	AOSTA	-11,89	1.000,00	3
2	ROVIGO	-11,28	977,03	39
3	VERCELLI	-10,80	959,12	4
4	ASTI	-10,63	952,84	5
5	BELLUNO	-8,70	880,51	9
6	ALESSANDRIA	-8,48	872,18	8
7	SONDRIO	-8,04	855,72	60
8	UDINE	-7,87	849,34	26
9	NOVARA	-7,69	842,59	50
10	PIACENZA	-7,32	828,78	1
11	SAVONA	-7,09	820,27	11
12	CUNEO	-7,09	819,93	14
13	GORIZIA	-6,83	810,24	38
14	PARMA	-6,56	800,34	23
15	ISERNIA	-6,27	789,35	31
16	FERRARA	-6,17	785,73	19
17	LODI	-5,82	772,33	61
18	GENOVA	-4,98	741,01	15
19	SIENA	-4,91	738,51	32
20	CREMONA	-4,79	734,03	17
21	FIRENZE	-4,68	729,56	67
22	ANCONA	-4,67	729,30	36
23	MACERATA	-4,15	710,04	56
24	TRENTO	-3,85	698,54	16
25	PESARO E URBINO	-3,58	688,49	83
26	IMPERIA	-3,54	687,04	59
27	FERMO	-3,53	686,52	34
28	RIETI	-3,45	683,45	48
29	BOLOGNA	-3,28	677,40	10
30	PISA	-3,20	674,33	74
31	PERUGIA	-3,13	671,54	52
32	LUCCA	-3,10	670,49	7
33	BIELLA	-2,95	664,75	27
34	LA SPEZIA	-2,79	659,07	30
35	TRIESTE	-2,74	657,17	2
36	VITERBO	-2,71	655,76	22
37	ASCOLI PICENO	-2,52	648,66	85
38	COMO	-2,39	643,75	54
39	REGGIO EMILIA	-2,20	636,94	40
40	BRESCIA	-2,16	635,14	35
41	VERBANO-CUSIO-OSSOLA	-1,83	623,04	47
42	MASSA-CARRARA	-1,79	621,34	46
43	PORDENONE	-1,78	621,01	33
44	CALTANISSETTA	-1,75	619,84	29
45	TERAMO	-1,65	616,26	93
46	RAVENNA	-1,48	609,61	44
47	GROSSETO	-1,42	607,61	89
48	MILANO	-1,20	599,21	70
49	TORINO	-1,13	596,84	72
50	LIVORNO	-1,06	593,87	96
51	MANTOVA	-1,03	592,74	21
52	RIMINI	-0,89	587,68	82
53	PAVIA	-0,88	587,29	37
54	LECCO	-0,73	581,62	80
55	FORLÌ-CESENA	-0,49	572,67	68
56	AVELLINO	-0,39	569,01	20
57	VICENZA	-0,36	567,91	55
58	PRATO	-0,32	566,39	95
59	VARESE	-0,28	564,73	69
60	BOLZANO	-0,28	564,66	79
61	TREVISO	-0,27	564,37	49
62	L'AQUILA	-0,06	556,58	12
63	CAMPOBASSO	-0,04	555,81	18
64	ENNA	-0,02	554,97	81
65	AREZZO	0,31	542,70	71
66	VENEZIA	0,47	536,66	78
67	MESSINA	0,55	533,80	86
68	POTENZA	0,57	532,79	53
69	PISTOIA	0,60	531,85	65
70	VERONA	0,78	525,23	45
71	MODENA	0,85	522,50	24
72	ROMA	1,12	512,40	25
73	PADOVA	1,74	489,18	64
74	BERGAMO	2,05	477,58	62
75	FROSINONE	2,28	468,76	28
76	CHIETI	2,35	466,02	13
77	BENEVENTO	2,52	459,72	6
78	CATANZARO	2,74	451,44	43
79	FOGGIA	2,80	449,36	57
80	SALERNO	2,92	444,85	58
81	PESCARA	3,19	434,69	76
82	COSENZA	3,72	414,84	51
83	REGGIO CALABRIA	4,11	400,20	94
84	AGRIGENTO	4,41	389,14	42
85	NAPOLI	4,70	378,10	97
86	CATANIA	4,71	377,59	75
87	TRAPANI	5,06	364,64	100
88	TERNI	5,13	362,02	73
89	MONZA E DELLA BRIANZA	5,64	342,86	92
90	PALERMO	5,67	341,67	63
91	VIBO VALENTIA	5,91	332,68	101
92	SIRACUSA	6,59	307,44	107
93	LATINA	7,09	288,45	87
94	RAGUSA	7,15	286,23	41
95	NUORO	7,31	280,38	102
96	MATERA	7,49	273,48	88
97	BARLETTA-ANDRIA-TRANI	8,36	240,85	77
98	ORISTANO	9,05	215,10	103
99	LECCE	9,39	202,36	91
100	BRINDISI	9,40	201,85	66
101	TARANTO	9,45	199,90	98
102	CASERTA	9,61	194,07	84
103	CROTONE	9,78	187,52	99
104	BARI	10,42	163,53	90
105	SUD SARDEGNA	13,04	65,33	106
106	CAGLIARI	14,13	24,57	104
107	SASSARI	14,79	0,00	105

Elaborazione su dati Istat 2023.
Periodo di riferimento 1 gennaio-31 luglio

Tasso di inattività 25-34 anni

Pos.	Provincia	Numero	Punteggio	2022
1	FORLÌ-CESENA	9,68	1.000,00	(...)
2	ASTI	10,47	982,17	(...)
3	VERONA	12,23	942,66	(...)
4	PARMA	12,38	939,37	(...)
5	VERBANO-CUSIO-OSSOLA	13,71	909,62	(...)
6	BELLUNO	14,12	900,21	(...)
7	LUCCA	14,16	899,35	(...)
8	COMO	14,19	898,67	(...)
9	CREMONA	14,25	897,40	(...)
10	RIMINI	14,60	889,57	(...)
11	MILANO	14,61	889,27	(...)
12	CUNEO	14,73	886,71	(...)
13	BOLOGNA	15,24	875,11	(...)
14	PIACENZA	15,38	872,08	(...)
15	GROSSETO	15,58	867,57	(...)
16	PORDENONE	15,58	867,44	(...)
17	UDINE	15,65	866,02	(...)
18	GENOVA	15,72	864,35	(...)
19	RAVENNA	15,81	862,47	(...)
20	PADOVA	16,06	856,68	(...)
21	TREVISO	16,09	856,01	(...)
22	ROVIGO	16,13	855,13	(...)
23	VARESE	16,16	854,57	(...)
24	AREZZO	16,25	852,47	(...)
25	BOLZANO	16,27	851,99	(...)
26	LECCO	16,30	851,48	(...)
27	TRENTO	16,40	849,08	(...)
28	MANTOVA	16,41	848,94	(...)
29	MODENA	16,42	848,59	(...)
30	PRATO	16,45	848,10	(...)
31	AOSTA	16,54	845,92	(...)
32	ALESSANDRIA	16,61	844,43	(...)
33	MONZA E DELLA BRIANZA	16,93	837,20	(...)
34	BERGAMO	17,08	833,98	(...)
35	TRIESTE	17,19	831,48	(...)
36	VICENZA	17,33	828,35	(...)
37	ANCONA	17,36	827,64	(...)
38	PAVIA	17,86	816,47	(...)
39	FIRENZE	18,38	804,66	(...)
40	TORINO	18,81	794,93	(...)
41	FERRARA	19,21	785,97	(...)
42	NOVARA	19,23	785,63	(...)
43	SONDRIO	19,26	785,03	(...)
44	LODI	19,41	781,49	(...)
45	BRESCIA	19,45	780,66	(...)
46	BRINDISI	19,79	773,02	(...)
47	SAVONA	19,92	770,21	(...)
48	PISA	20,05	767,30	(...)
49	GORIZIA	20,30	761,55	(...)
50	FERMO	20,73	751,82	(...)
51	FROSINONE	20,94	747,22	(...)
52	REGGIO EMILIA	21,04	744,94	(...)
53	TERAMO	21,13	743,01	(...)
54	MACERATA	21,24	740,53	(...)
55	CAGLIARI	21,27	739,74	(...)
56	TERNI	21,44	736,03	(...)
57	PERUGIA	21,60	732,33	(...)
58	PESARO E URBINO	21,67	730,74	(...)
59	SIENA	21,82	727,51	(...)
60	PISTOIA	22,31	716,45	(...)
61	BIELLA	22,40	714,39	(...)
62	VENEZIA	22,59	710,20	(...)
63	LIVORNO	23,06	699,66	(...)
64	IMPERIA	23,23	695,71	(...)
65	LATINA	23,74	684,39	(...)
66	ROMA	24,23	673,46	(...)
67	VERCELLI	24,25	672,84	(...)
68	ISERNIA	24,37	670,15	(...)
69	ASCOLI PICENO	24,51	667,09	(...)
70	LA SPEZIA	24,57	665,73	(...)
71	PESCARA	25,11	653,62	(...)
72	AVELLINO	27,44	601,41	(...)
73	ORISTANO	27,55	598,80	(...)
74	MASSA-CARRARA	28,64	574,42	(...)
75	VITERBO	29,42	556,85	(...)
76	RIETI	29,67	551,24	(...)
77	SUD SARDEGNA	31,00	521,41	(...)
78	RAGUSA	32,54	486,84	(...)
79	CAMPOBASSO	32,58	485,95	(...)
80	CHIETI	32,72	482,71	(...)
81	BARI	32,84	480,18	(...)
82	NUORO	33,02	475,97	(...)
83	TRAPANI	33,63	462,37	(...)
84	L'AQUILA	33,69	461,10	(...)
85	ENNA	33,82	458,18	(...)
86	FOGGIA	35,20	427,20	(...)
87	SALERNO	35,54	419,58	(...)
88	BENEVENTO	36,10	407,01	(...)
89	MATERA	36,16	405,51	(...)
90	LECCE	36,41	400,02	(...)
91	MESSINA	36,47	398,60	(...)
92	POTENZA	36,61	395,38	(...)
93	SASSARI	37,95	365,46	(...)
94	COSENZA	38,19	359,88	(...)
95	BARLETTA-ANDRIA-TRANI	38,52	352,67	(...)
96	AGRIGENTO	38,69	348,84	(...)
97	CATANZARO	39,35	334,04	(...)
98	VIBO VALENTIA	41,48	286,11	(...)
99	NAPOLI	41,62	282,94	(...)
100	CASERTA	42,32	267,19	(...)
101	TARANTO	43,84	233,18	(...)
102	SIRACUSA	44,37	221,26	(...)
103	PALERMO	46,35	176,73	(...)
104	CALTANISSETTA	46,55	172,39	(...)
105	CROTONE	46,57	171,83	(...)
106	CATANIA	48,23	134,68	(...)
107	REGGIO CALABRIA	54,23	0,00	(...)

Elaborazione su dati Istat 2022

IN EDICOLA & DIGITALE

ESPLORARE LO SPAZIO PER FAR BENE ALLA TERRA
Così tutte le tecnologie, le innovazioni, le soluzioni sviluppate per l'esplorazione del cosmo migliorano la nostra vita quotidiana.
+ A tu per tu con i giovani astronauti italiani
+ Architetture spaziali: così vivremo su Marte
+ Space economy: le aziende italiane top
IN EDICOLA E IN DIGITALE
Class editori
Ordina la tua copia su primaedicola.it
Abbonati su su www.classabbonamenti.com/class
SCARICA L'APP Class



Bologna si classifica in prima posizione nella dimensione dell'**istruzione e formazione**, che dall'edizione 2019 dell'indagine sostituisce la vecchia dimensione dei servizi finanziari e scolastici. A seguire altre due province del nord-est, **Trieste e Trento** come lo scorso anno, e **Firenze** in rappresentanza dell'Italia centrale, confermando gli eccellenti piazzamenti già conseguiti nelle due passate edizioni.

L'obiettivo che ci prefiggiamo con l'inserimento della dimensione dell'istruzione e formazione è chiaro: una maggiore do-tazione di capitale umano, infatti, è una precondizione per una maggiore produttività e, dal punto di vista settoriale, favorisce una maggiore specializzazione in produzioni ad alto valore aggiunto, con evidenti benefici per la collettività, non soltanto sotto il profilo di una migliore capacità nella generazione di reddito.

La dimensione comprende 6 indicatori, tutti positivamente associati alla qualità della vita, tratti dal BES (Benessere equo e sostenibile) curato dall'Istat: tasso di partecipazione alla scuola dell'infanzia (che consente indirettamente di cogliere la dispo-nibilità sul territorio di asili), percentuale di persone di età compresa tra 25 e 64 anni in possesso almeno di un diploma di istruzione secondaria superiore, percentuale di persone di età compresa tra 25 e 39 anni in possesso di laurea o altri titoli c.d. terziari, percentuale di persone di età compresa tra 25 e 64 anni coinvolte in attività di formazione permanente e, dallo scorso anno, la percentuale di studenti in possesso di adeguate competenze numeriche e alfabetiche.

La classificazione delle unità territoriali provinciali evidenzia una **valutazione sostanzialmente positiva con riferimento al nord est,** in cui 20 su 22 province sono ricomprese nei primi due gruppi e soltanto due figurano nel gruppo 3; una **valutazione intermedia per le 25 province del nord ovest** che si ripartiscono fra i primi tre gruppi e, in maniera residuale nel gruppo 4 **e per quelle del centro**, le cui 22 province si concentrano prevalentemente nei gruppi 1 e 2, mentre una situazione general-mente sfavorevole sembrerebbe caratterizzare le 38 province del sud, che si collocano prevalentemente nel gruppo di coda.

el raggruppamento di testa, che comprende 26 province contro le 28 della passata edizione figurano 5 province del nord-ovest come lo scorso anno (**Aosta; Milano, Monza e della Brianza** e **Lecco** in Lombardia; **Genova** in Liguria). Il nord est è rappresentato da 14 province, una in meno rispetto al 2022 (**Trento** in Trentino-Alto Adige; **Padova, Belluno, Verona e Vi-cenza** in Veneto; 3 delle 4 province del Friuli-Venezia Giulia ad eccezione di Gorizia; 6 delle 9 province dell'Emilia Romagna, nell'ordine **Bologna, Rimini, Modena, Forlì-Cesena, Ravenna e Reggio Emilia**). Inoltre, figurano nel gruppo di testa 7 pro-vince dell'Italia centrale, una in meno rispetto allo scorso anno: **Firenze e Pisa** in rappresentanza della Toscana; le due province umbre; **Ancona e Pesaro e Urbino** per le Marche; **Roma** per il Lazio.

Viceversa, le 23 province che si classificano nel gruppo di coda, lo stesso numero della passata edizione dell'indagine, appartengono in netta prevalenza all'Italia meridionale e insulare, con l'eccezione di **Imperia** in Liguria. Sono censite nel gruppo di coda 2 province campane, **Caserta e Napoli**; 3 province pugliesi, **Brindisi, Taranto e Foggia**; 4 delle 5 province calabresi ad eccezione di Vibo Valentia; tutte le province dislocate in Sicilia; 4 delle 5 province sarde, ad eccezione di Cagliari.

La provincia che figura in ultima posizione è **Crotone.**

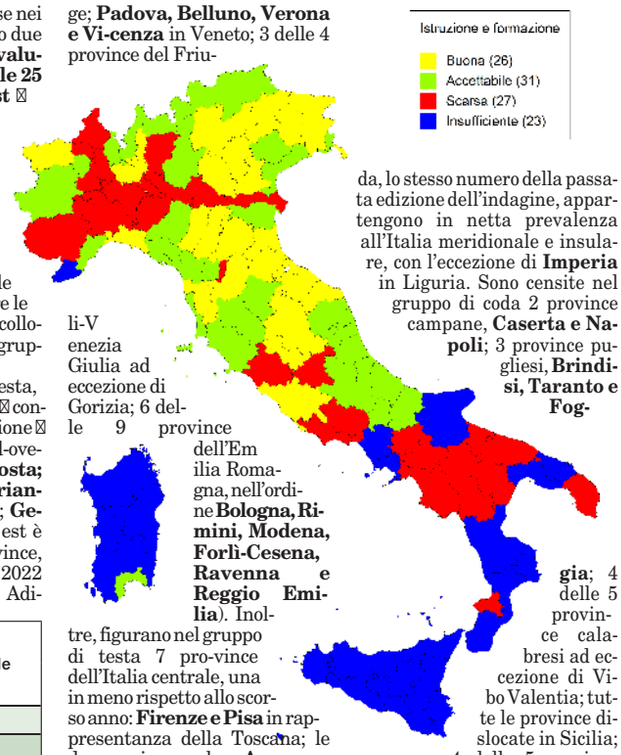

Disagio sociale e personale	Ripartizioni territoriali				Totale
	Nord Ovest	Nord Est	Centro	Mezzogiorno e isole	
1 Buona	5	14	7	-	26
2 Accettabile	8	6	10	7	31
3 Scarsa	11	2	5	9	27
4 Insufficiente	1	-	-	22	23
Totale	52	22	22	38	107

© Riproduzione riservata

Classifica istruzione e formazione

Pos.	Provincia	Gruppo	Punteggio	Pos. 2022
1	BOLOGNA	1	1.000,00	1
2	TRIESTE	1	900,45	2
3	TRENTO	1	858,88	3
4	FIRENZE	1	853,33	6
5	UDINE	1	848,83	7
6	MILANO	1	836,23	4
7	ANCONA	1	832,58	5
8	ROMA	1	818,70	10
9	MONZA E DELLA BRIANZA	1	811,52	8
10	PERUGIA	1	793,76	9
11	PADOVA	1	785,27	13
12	PISA	1	775,02	14
13	RIMINI	1	745,35	28
14	AOSTA	1	745,13	20
15	PORDENONE	1	744,79	16
16	LECCO	1	730,25	21
17	PESARO E URBINO	1	728,48	15
18	MODENA	1	725,39	12
19	FORLÌ-CESENA	1	716,51	30
20	RAVENNA	1	716,34	11
21	BELLUNO	1	716,11	27
22	GENOVA	1	706,65	23
23	VERONA	1	702,55	17
24	TERNI	1	700,90	26
25	VICENZA	1	699,05	34
26	REGGIO EMILIA	1	698,85	22
27	GORIZIA	2	694,59	24
28	COMO	2	693,66	29
29	ASCOLI PICENO	2	693,18	32
30	FERRARA	2	690,25	19
31	PARMA	2	687,22	18
32	VARESE	2	678,95	36
33	TORINO	2	677,62	31
34	CAGLIARI	2	676,93	40
35	AREZZO	2	676,87	38
36	LA SPEZIA	2	671,25	47
37	SIENA	2	669,48	25
38	PESCARA	2	664,49	39
39	SONDRIO	2	655,09	33
40	VENEZIA	2	654,48	41
41	MACERATA	2	632,76	50
42	MASSA-CARRARA	2	632,10	37
43	LIVORNO	2	628,96	45
44	SAVONA	2	625,36	35
45	BIELLA	2	613,31	44
46	BOLZANO	2	595,65	56
47	CHIETI	2	589,71	61
48	GROSSETO	2	584,72	43
49	PISTOIA	2	582,62	49
50	L'AQUILA	2	577,42	46
51	TERAMO	2	566,56	51
52	ISERNIA	2	561,32	76
53	TREVISO	2	561,08	48
54	CAMPOBASSO	2	556,03	55
55	FERMO	2	543,74	63
56	LUCCA	2	539,34	42
57	BRESCIA	2	530,83	59
58	PAVIA	3	528,15	60
59	BENEVENTO	3	522,13	79
60	CUNEO	3	521,59	64
61	MANTOVA	3	521,12	68
62	VITERBO	3	517,27	57
63	PIACENZA	3	516,26	54
64	VERBANO-CUSIO-OSSOLA	3	511,48	52
65	NOVARA	3	508,51	58
66	RIETI	3	498,21	53
67	ASTI	3	484,97	66
68	BERGAMO	3	483,04	62
69	FROSINONE	3	481,39	73
70	AVELLINO	3	476,60	70
71	POTENZA	3	467,38	69
72	LODI	3	460,22	65
73	CREMONA	3	458,51	67
74	ALESSANDRIA	3	452,86	75
75	BARI	3	449,47	74
76	VERCELLI	3	447,60	71
77	ROVIGO	3	437,86	72
78	MATERA	3	428,91	78
79	LATINA	3	390,52	81
80	PRATO	3	386,45	77
81	SALERNO	3	384,08	80
82	LECCE	3	373,46	82
83	BARLETTA-ANDRIA-TRANI	3	342,53	95
84	VIBO VALENTIA	3	340,79	88
85	SASSARI	4	339,94	89
86	IMPERIA	4	334,96	85
87	NUORO	4	307,37	87
88	ORISTANO	4	296,29	90
89	SUD SARDEGNA	4	270,47	84
90	COSENZA	4	266,20	86
91	CATANZARO	4	242,26	96
92	REGGIO CALABRIA	4	238,56	102
93	BRINDISI	4	236,77	83
94	CASERTA	4	227,75	92
95	MESSINA	4	226,23	94
96	SIRACUSA	4	190,32	97
97	CATANIA	4	185,19	99
98	TARANTO	4	181,77	91
99	AGRIGENTO	4	158,09	101
100	ENNA	4	151,49	93
101	RAGUSA	4	147,03	98
102	TRAPANI	4	146,51	105
103	NAPOLI	4	141,28	104
104	FOGGIA	4	136,95	103
105	PALERMO	4	113,84	100
106	CALTANISSETTA	4	97,43	106
107	CROTONE	4	0,00	107

Istruzione e formazione

Partecipazione alla scuola dell'infanzia

Pos.	Provincia	%	Punteggio	2022
1	BOLOGNA	39,30	1.000,00	1
2	GORIZIA	35,90	911,92	3
3	FERRARA	33,80	857,51	10
4	TRENTO	32,10	813,47	7
5	RAVENNA	31,60	800,52	4
6	UDINE	31,40	795,34	16
7	FIRENZE	30,80	779,79	5
8	LIVORNO	30,50	772,02	8
9	MODENA	30,20	764,25	6
10	TRIESTE	29,30	740,93	2
11	FORLÌ-CESENA	28,50	720,21	12
12	REGGIO EMILIA	28,20	712,44	9
13	PORDENONE	27,90	704,66	13
14	PARMA	27,70	699,48	11
15	PRATO	25,60	645,08	17
16	AOSTA	24,90	626,94	27
17	SIENA	24,50	616,58	14
18	LUCCA	24,10	606,22	14
19	RIMINI	24,00	603,63	22
20	SASSARI	23,80	598,45	33
21	AREZZO	23,70	595,85	25
22	GROSSETO	23,50	590,67	18
23	MILANO	22,90	575,13	24
24	ROMA	22,80	572,54	28
25	PISA	22,60	567,36	19
26	MASSA-CARRARA	21,90	549,22	30
27	PIACENZA	21,30	533,68	29
28	ANCONA	21,20	531,09	19
	PESARO E URBINO	21,20	531,09	22
30	BOLZANO	21,00	525,91	21
31	PISTOIA	20,30	507,77	25
32	BIELLA	19,60	489,64	32
33	ORISTANO	19,00	474,09	37
34	CAGLIARI	18,90	471,50	38
35	PERUGIA	18,70	466,32	31
36	PADOVA	18,30	455,96	36
37	LA SPEZIA	17,60	437,82	50
38	MANTOVA	17,20	427,46	35
39	GENOVA	17,10	424,87	33
	NUORO	17,10	424,87	56
41	TORINO	17,00	422,28	41
42	NOVARA	16,60	411,92	39
43	ROVIGO	16,10	398,96	42
	SAVONA	16,10	398,96	47
45	MACERATA	15,70	388,60	46
46	FERMO	15,50	383,42	48
47	ISERNIA	15,40	380,83	60
48	SUD SARDEGNA	15,30	378,24	69
49	TERNI	14,90	367,88	53
50	LECCO	14,80	365,28	55
51	BRESCIA	14,70	362,69	43
52	BERGAMO	14,60	360,10	45
53	CAMPOBASSO	14,20	349,74	53
54	ASCOLI PICENO	14,10	347,15	40
55	CHIETI	13,90	341,97	61
56	VERONA	13,50	331,61	63
57	MONZA E DELLA BRIANZA	13,40	329,02	57
	PAVIA	13,40	329,02	61
59	CREMONA	13,20	323,83	52
	VITERBO	13,20	323,83	44
61	ALESSANDRIA	12,90	316,06	51
	VICENZA	12,90	316,06	68
63	VERCELLI	12,80	313,47	63
64	COMO	12,60	308,29	65
	VENEZIA	12,60	308,29	66
66	VERBANO-CUSIO-OSSOLA	12,50	305,70	67
67	BRINDISI	12,40	303,11	57
68	TERAMO	12,30	300,52	49
69	TARANTO	11,90	290,16	57
70	VARESE	11,70	284,97	69
71	LECCE	11,40	277,20	71
72	ASTI	11,30	274,61	72
73	RIETI	11,10	269,43	73
74	SIRACUSA	10,70	259,07	96
75	IMPERIA	10,10	243,52	74
76	BELLUNO	9,60	230,57	76
77	POTENZA	9,40	225,39	77
78	BARI	8,80	209,84	81
79	CUNEO	8,70	207,25	80
80	CROTONE	8,40	199,48	100
	SONDRIO	8,40	199,48	75
82	SALERNO	8,30	196,89	87
83	ENNA	7,90	186,53	79
	LODI	7,90	186,53	78
	MATERA	7,90	186,53	89
86	FROSINONE	7,80	183,94	85
87	LATINA	7,40	173,58	82
88	TREVISO	7,30	170,98	85
89	MESSINA	7,10	165,80	82
90	FOGGIA	7,00	163,21	82
91	BARLETTA-ANDRIA-TRANI	6,90	160,62	89
	L'AQUILA	6,90	160,62	94
93	BENEVENTO	6,80	158,03	91
	TRAPANI	6,80	158,03	95
95	AGRIGENTO	6,70	155,44	93
96	AVELLINO	6,20	142,49	91
	PESCARA	6,20	142,49	87
98	REGGIO CALABRIA	5,60	126,94	103
99	PALERMO	5,10	113,99	98
100	CATANIA	5,00	111,40	97
101	COSENZA	4,10	88,08	101
	RAGUSA	4,10	88,08	99
103	NAPOLI	3,70	77,72	104
104	CALTANISSETTA	3,50	72,54	102
105	VIBO VALENTIA	3,10	62,18	105
106	CATANZARO	2,20	38,86	106
107	CASERTA	0,70	0,00	107

Istat BES 2021

Persone in possesso almeno di un diploma di istruzione secondaria (25-64 anni)

Pos.	Provincia	%	Punteggio	2022
1	ROMA	75,20	1.000,00	3
2	BOLOGNA	74,60	979,73	1
	TRIESTE	74,60	979,73	2
4	LA SPEZIA	73,70	949,32	4
5	GENOVA	73,30	935,81	5
6	ANCONA	73,10	929,05	7
7	FIRENZE	72,80	918,92	13
8	MONZA E DELLA BRIANZA	72,30	902,03	10
	PESCARA	72,30	902,03	12
10	PERUGIA	72,10	895,27	9
	UDINE	72,10	895,27	11
12	TRENTO	72,00	891,89	14
13	MILANO	71,90	888,51	15
14	VERONA	70,70	847,97	6
15	PISA	69,70	814,19	18
16	BOLZANO	69,50	807,43	16
	TERNI	69,50	807,43	16
18	BELLUNO	69,00	790,54	20
19	PORDENONE	68,90	787,16	24
20	FROSINONE	68,40	770,27	30
21	L'AQUILA	68,30	766,89	8
22	CHIETI	68,20	763,51	27
23	REGGIO EMILIA	67,90	753,38	24
24	ISERNIA	67,80	750,00	44
	MODENA	67,80	750,00	19
	TORINO	67,80	750,00	28
27	GORIZIA	67,70	746,62	20
28	RIETI	67,40	736,49	20
29	RIMINI	67,30	733,11	38
30	LIVORNO	67,00	722,97	39
	PARMA	67,00	722,97	28
32	VARESE	66,70	712,84	43
33	PADOVA	66,60	709,46	31
34	SAVONA	66,40	702,70	24
	VENEZIA	66,40	702,70	41
36	RAVENNA	66,20	695,95	23
37	SONDRIO	66,10	692,57	46
38	VICENZA	65,70	679,05	48
39	ASCOLI PICENO	65,60	675,68	32
40	MASSA-CARRARA	64,90	652,03	46
	SIENA	64,90	652,03	33
42	FORLÌ-CESENA	64,70	645,27	50
	TERAMO	64,70	645,27	54
44	AVELLINO	63,90	618,24	34
45	MATERA	63,80	614,86	35
46	GROSSETO	63,70	611,49	70
47	COMO	63,50	604,73	41
	PESARO E URBINO	63,50	604,73	37
49	CAGLIARI	63,30	597,97	49
50	VITERBO	63,10	591,22	60
51	LECCO	63,00	587,84	44
52	FERRARA	62,60	574,32	35
53	POTENZA	62,50	570,95	57
54	BRESCIA	62,40	567,57	63
	MACERATA	62,40	567,57	55
56	AREZZO	62,20	560,81	62
	PIACENZA	62,20	560,81	52
58	AOSTA	62,10	557,43	57
59	PAVIA	61,50	537,16	51
60	CAMPOBASSO	61,30	530,41	53
61	SALERNO	61,20	527,03	73
62	NOVARA	61,00	520,27	67
63	TREVISO	60,90	516,89	63
64	ASTI	60,50	503,38	68
	LUCCA	60,50	503,38	39
66	ALESSANDRIA	60,30	496,62	56
67	CUNEO	60,10	489,86	75
68	BIELLA	60,00	486,49	73
69	BENEVENTO	59,80	479,73	82
70	MANTOVA	59,40	466,22	79
71	COSENZA	58,90	449,32	71
72	PISTOIA	58,70	442,57	61
73	FERMO	58,50	435,81	81
74	BARI	58,10	422,30	77
	LATINA	58,10	422,30	68
76	VERCELLI	58,00	418,92	65
77	CATANZARO	57,20	391,89	87
	VERBANO-CUSIO-OSSOLA	57,20	391,89	57
79	LODI	57,10	388,51	65
80	CREMONA	56,80	378,38	72
81	VIBO VALENTIA	56,70	375,00	78
82	REGGIO CALABRIA	56,60	371,62	91
83	SIRACUSA	55,90	347,97	76
84	AGRIGENTO	55,60	337,84	80
85	IMPERIA	55,50	334,46	93
86	SASSARI	54,10	287,16	96
87	CASERTA	53,50	266,89	85
88	BERGAMO	53,40	263,51	82
	ROVIGO	53,40	263,51	86
90	LECCE	52,50	233,11	98
	MESSINA	52,50	233,11	95
92	TRAPANI	52,40	229,73	100
93	RAGUSA	52,20	222,97	97
94	CATANIA	52,00	216,22	94
95	PALERMO	51,90	212,84	89
96	ENNA	51,80	209,46	84
97	PRATO	51,40	195,95	92
98	SUD SARDEGNA	51,00	182,43	90
99	BRINDISI	50,40	162,16	88
100	BARLETTA-ANDRIA-TRANI	49,70	138,51	106
101	TARANTO	49,40	128,38	102
102	NAPOLI	49,30	125,00	101
103	ORISTANO	48,20	87,84	103
104	NUORO	47,20	54,05	99
105	FOGGIA	47,00	47,30	105
106	CROTONE	45,70	3,38	104
107	CALTANISSETTA	45,60	0,00	107

Istat BES 2022

Persone in possesso di laurea e altri titoli terziari (25-39 anni)

Pos.	Provincia	%	Punteggio	2022
1	BOLOGNA	42,30	1.000,00	1
2	ROMA	39,70	910,65	7
2	TRIESTE	39,70	910,65	2
4	MILANO	39,30	896,91	3
5	MONZA E DELLA BRIANZA	38,90	883,16	9
6	FIRENZE	38,50	869,42	10
7	ANCONA	38,30	862,54	5
8	CAGLIARI	36,70	807,56	25
9	PESARO E URBINO	36,40	797,25	11
10	PADOVA	36,30	793,81	4
11	RIMINI	36,00	783,51	16
12	BENEVENTO	35,40	762,89	55
13	PISA	35,00	749,14	26
14	ASCOLI PICENO	34,70	738,83	42
15	LECCO	34,50	731,96	14
16	ISERNIA	34,30	725,09	57
17	TERNI	33,60	701,03	6
18	GENOVA	33,50	697,59	7
19	FORLÌ-CESENA	33,00	680,41	22
	VERONA	33,00	680,41	11
21	PERUGIA	32,90	676,98	23
22	AREZZO	32,70	670,10	24
23	COMO	32,50	663,23	28
24	VARESE	32,40	659,79	38
25	TORINO	32,10	649,48	16
	UDINE	32,10	649,48	31
	VICENZA	32,10	649,48	28
28	TRENTO	31,30	621,99	27
29	VENEZIA	31,20	618,56	42
30	CAMPOBASSO	31,10	615,12	45
31	FERRARA	30,70	601,37	19
32	AOSTA	30,20	584,19	46
33	PESCARA	30,00	577,32	19
34	LA SPEZIA	29,30	553,26	72
35	MODENA	29,20	549,83	36
36	REGGIO EMILIA	29,10	546,39	31
37	CHIETI	28,90	539,52	74
38	BARI	28,60	529,21	31
	L'AQUILA	28,60	529,21	13
	SAVONA	28,60	529,21	30
41	MASSA-CARRARA	28,30	518,90	15
	TERAMO	28,30	518,90	21
43	BELLUNO	28,20	515,46	40
44	MACERATA	28,10	512,03	65
45	RAVENNA	27,80	501,72	16
46	FROSINONE	27,50	491,41	50
	VIBO VALENTIA	27,50	491,41	65
48	AVELLINO	27,20	481,10	64
49	SIENA	27,10	477,66	49
50	PARMA	26,80	467,35	38
51	ASTI	26,50	457,04	78
	ORISTANO	26,50	457,04	87
53	VERBANO-CUSIO-OSSOLA	26,30	450,17	52
54	GORIZIA	26,10	443,30	59
55	BOLZANO	25,70	429,55	62
56	MATERA	25,60	426,12	70
	PORDENONE	25,60	426,12	51
58	BARLETTA-ANDRIA-TRANI	25,50	422,68	104
	REGGIO CALABRIA	25,50	422,68	87
60	BIELLA	25,40	419,24	35
61	NUORO	25,30	415,81	92
62	VITERBO	25,20	412,37	44
63	PAVIA	25,10	408,93	89
	VERCELLI	25,10	408,93	61
65	COSENZA	25,00	405,50	40
66	CASERTA	24,80	398,63	72
	POTENZA	24,80	398,63	46
68	ALESSANDRIA	24,70	395,19	102
69	SALERNO	24,60	391,75	68
70	BRESCIA	24,50	388,32	58
	TREVISO	24,50	388,32	37
72	CREMONA	24,40	384,88	52
	FERMO	24,40	384,88	68
74	MANTOVA	24,00	371,13	67
75	LODI	23,80	364,26	60
	ROVIGO	23,80	364,26	54
77	LIVORNO	23,50	353,95	46
78	SONDRIO	23,40	350,52	71
79	LATINA	23,30	347,08	98
80	GROSSETO	23,00	336,77	75
81	CATANZARO	22,60	323,02	91
82	CUNEO	22,40	316,15	85
83	NOVARA	22,20	309,28	80
84	LUCCA	21,90	298,97	55
85	IMPERIA	21,80	295,53	97
86	AGRIGENTO	21,70	292,10	84
87	NAPOLI	21,50	285,22	93
	PISTOIA	21,50	285,22	89
	SASSARI	21,50	285,22	105
90	CALTANISSETTA	20,80	261,17	96
91	PALERMO	20,60	254,30	76
	PIACENZA	20,60	254,30	62
93	RIETI	20,40	247,42	34
94	BERGAMO	20,20	240,55	80
95	LECCE	20,10	237,11	86
96	TRAPANI	19,30	209,62	100
97	CATANIA	19,20	206,19	101
	PRATO	19,20	206,19	94
	SIRACUSA	19,20	206,19	80
100	ENNA	18,80	192,44	77
101	BRINDISI	18,60	185,57	78
102	FOGGIA	18,30	175,26	106
	MESSINA	18,30	175,26	103
104	CROTONE	16,40	109,97	107
105	SUD SARDEGNA	15,90	92,78	83
106	RAGUSA	15,30	72,16	95
107	TARANTO	13,20	0,00	99

Istat BES 2022

Partecipazione a programmi di formazione continua (25-64 anni)

Pos.	Provincia	%	Punteggio	2022
1	CAGLIARI	22,00	1.000,00	1
2	VIBO VALENTIA	19,80	881,08	14
3	TRIESTE	16,50	702,70	2
4	BOLOGNA	16,10	681,08	2
5	SAVONA	14,90	616,22	6
6	BOLZANO	14,60	600,00	73
7	TRENTO	14,00	567,57	7
8	PADOVA	13,60	545,95	37
9	PARMA	13,40	535,14	4
10	PISA	13,20	524,32	17
11	LA SPEZIA	13,00	513,51	13
12	PESCARA	12,70	497,30	39
13	ROMA	12,60	491,89	18
14	MILANO	12,50	486,49	9
15	FERRARA	12,40	481,08	10
	FIRENZE	12,40	481,08	11
17	MODENA	12,30	475,68	8
18	PERUGIA	12,20	470,27	14
19	ANCONA	12,10	464,86	18
20	GENOVA	11,80	448,65	21
21	BIELLA	11,70	443,24	31
22	L'AQUILA	11,60	437,84	40
	PISTOIA	11,60	437,84	66
	VENEZIA	11,60	437,84	11
25	PORDENONE	11,30	421,62	24
26	GROSSETO	11,00	405,41	4
27	LATINA	10,90	400,00	69
28	NOVARA	10,80	394,59	18
	TORINO	10,80	394,59	27
30	LUCCA	10,70	389,19	14
	PESARO E URBINO	10,70	389,19	22
	UDINE	10,70	389,19	26
33	CAMPOBASSO	10,50	378,38	33
	LIVORNO	10,50	378,38	65
	TERAMO	10,50	378,38	47
36	BENEVENTO	10,40	372,97	87
	RIETI	10,40	372,97	40
38	AOSTA	10,20	362,16	34
39	MASSA-CARRARA	10,00	351,35	29
	VICENZA	10,00	351,35	34
41	COMO	9,90	345,95	38
42	PIACENZA	9,80	340,54	54
43	FORLÌ-CESENA	9,70	335,14	59
44	GORIZIA	9,60	329,73	23
	LECCO	9,60	329,73	50
46	BARI	9,50	324,32	56
	VERCELLI	9,50	324,32	54
48	MATERA	9,30	313,51	59
49	REGGIO CALABRIA	9,20	308,11	91
50	NUORO	9,10	302,70	78
	SASSARI	9,10	302,70	83
52	TREVISO	9,00	297,30	42
53	ASCOLI PICENO	8,80	286,49	42
	MONZA E DELLA BRIANZA	8,80	286,49	29
	RAVENNA	8,80	286,49	56
	SONDRIO	8,80	286,49	28
57	ISERNIA	8,70	281,08	82
	REGGIO EMILIA	8,70	281,08	42
59	POTENZA	8,60	275,68	42
60	SALERNO	8,50	270,27	63
	VARESE	8,50	270,27	31
62	RIMINI	8,30	259,46	73
	TERNI	8,30	259,46	56
	VITERBO	8,30	259,46	63
65	FROSINONE	8,20	254,05	73
	VERONA	8,20	254,05	24
67	CHIETI	8,10	248,65	81
	MACERATA	8,10	248,65	94
69	AVELLINO	8,00	243,24	48
	ENNA	8,00	243,24	51
	FERMO	8,00	243,24	77
72	BARLETTA-ANDRIA-TRANI	7,90	237,84	104
73	ORISTANO	7,80	232,43	83
	SUD SARDEGNA	7,80	232,43	59
75	BELLUNO	7,70	227,03	71
76	BERGAMO	7,50	216,22	71
	CATANIA	7,50	216,22	73
78	COSENZA	7,40	210,81	68
	PAVIA	7,40	210,81	48
	PRATO	7,40	210,81	51
81	AREZZO	7,30	205,41	93
	MANTOVA	7,30	205,41	85
83	LECCE	7,00	189,19	100
	RAGUSA	7,00	189,19	69
85	BRESCIA	6,90	183,78	87
	CUNEO	6,90	183,78	78
87	AGRIGENTO	6,70	172,97	96
	CASERTA	6,70	172,97	91
	LODI	6,70	172,97	78
90	SIENA	6,50	162,16	53
91	CATANZARO	6,40	156,76	87
	NAPOLI	6,40	156,76	99
93	CALTANISSETTA	6,30	151,35	105
	TRAPANI	6,30	151,35	94
95	BRINDISI	6,20	145,95	34
	VERBANO-CUSIO-OSSOLA	6,20	145,95	59
97	ALESSANDRIA	6,10	140,54	66
98	SIRACUSA	5,80	124,32	100
99	TARANTO	5,50	108,11	87
100	CREMONA	5,40	102,70	97
	PALERMO	5,40	102,70	86
102	MESSINA	5,20	91,89	100
103	CROTONE	5,10	86,49	105
104	ASTI	4,80	70,27	42
105	FOGGIA	4,60	59,46	103
106	ROVIGO	4,10	32,43	107
107	IMPERIA	3,50	0,00	97

Istat BES 2021

Studenti con adeguate competenze alfabetiche

Pos.	Provincia	%	Punteggio	2022
1	BELLUNO	73,10	1.000,00	(-)
2	AOSTA	72,50	980,95	(-)
3	SONDRIO	71,40	946,03	(-)
4	COMO	71,10	936,51	(-)
5	LECCO	71,00	933,33	(-)
6	MONZA E DELLA BRIANZA	70,90	930,16	(-)
7	PERUGIA	70,20	907,94	(-)
8	UDINE	69,90	898,41	(-)
9	VARESE	69,30	879,37	(-)
10	VICENZA	68,90	866,67	(-)
11	MACERATA	68,70	860,32	(-)

Istruzione e formazione

12	BOLOGNA	68,50	853,97	(-)
13	TERNI	68,40	850,79	(-)
14	PADOVA	68,30	847,62	(-)
	SIENA	68,30	847,62	(-)
16	ASCOLI PICENO	68,20	844,44	(-)
	PORDENONE	68,20	844,44	(-)
18	AREZZO	67,80	831,75	(-)
	RIMINI	67,80	831,75	(-)
20	TREVISO	67,70	828,57	(-)
21	TRENTO	67,60	825,40	(-)
22	ANCONA	67,50	822,22	(-)
23	BIELLA	67,30	815,87	(-)
	CUNEO	67,30	815,87	(-)
25	MILANO	67,10	809,52	(-)
	PESARO E URBINO	67,10	809,52	(-)
	PISTOIA	67,10	809,52	(-)
28	BERGAMO	66,90	803,17	(-)
	PESCARA	66,90	803,17	(-)
30	VERBANO-CUSIO-OSSOLA	66,70	796,83	(-)
31	VERONA	66,50	790,48	(-)
32	RAVENNA	66,40	787,30	(-)
33	FERMO	65,90	771,43	(-)
34	FORLÌ-CESENA	65,80	768,25	(-)
35	PISA	65,40	755,56	(-)
36	ROMA	65,30	752,38	(-)
	TRIESTE	65,30	752,38	(-)
38	CHIETI	65,00	742,86	(-)
	FIRENZE	65,00	742,86	(-)
	VENEZIA	65,00	742,86	(-)
41	TORINO	64,70	733,33	(-)
42	PAVIA	64,40	723,81	(-)
	REGGIO EMILIA	64,40	723,81	(-)
44	LODI	64,20	717,46	(-)
45	MANTOVA	64,10	714,29	(-)
	MASSA-CARRARA	64,10	714,29	(-)
47	ASTI	63,60	698,41	(-)
48	CREMONA	63,40	692,06	(-)
	MODENA	63,40	692,06	(-)
	PARMA	63,40	692,06	(-)
51	BRESCIA	63,30	688,89	(-)
52	ROVIGO	62,90	676,19	(-)
	VITERBO	62,90	676,19	(-)
54	GORIZIA	62,80	673,02	(-)
	L'AQUILA	62,80	673,02	(-)
56	GROSSETO	62,70	669,84	(-)
57	GENOVA	62,40	660,32	(-)
58	LECCE	62,30	657,14	(-)
59	RIETI	62,20	653,97	(-)
	TERAMO	62,20	653,97	(-)
61	LIVORNO	62,10	650,79	(-)
62	AVELLINO	61,90	644,44	(-)
63	LA SPEZIA	61,70	638,10	(-)
64	FERRARA	61,60	634,92	(-)
65	LUCCA	61,50	631,75	(-)
66	POTENZA	61,40	628,57	(-)
67	BENEVENTO	61,30	625,40	(-)
	NOVARA	61,30	625,40	(-)
69	CAMPOBASSO	61,00	615,87	(-)
70	ALESSANDRIA	60,60	603,17	(-)
71	PIACENZA	60,40	596,83	(-)
72	SAVONA	60,00	584,13	(-)
73	VERCELLI	59,60	571,43	(-)
74	BARI	59,40	565,08	(-)
	BARLETTA-ANDRIA-TRANI	59,40	565,08	(-)
76	CAGLIARI	59,00	552,38	(-)
	FROSINONE	59,00	552,38	(-)
78	IMPERIA	58,60	539,68	(-)
79	LATINA	58,10	523,81	(-)
80	MATERA	57,60	507,94	(-)
81	ISERNIA	57,20	495,24	(-)
82	SALERNO	56,90	485,71	(-)
83	SUD SARDEGNA	56,60	476,19	(-)
84	MESSINA	55,40	438,10	(-)
85	NUORO	55,00	425,40	(-)
86	TARANTO	54,30	403,17	(-)
87	BRINDISI	53,90	390,48	(-)
88	PRATO	53,50	377,78	(-)
	SASSARI	53,50	377,78	(-)
90	ORISTANO	53,00	361,90	(-)
91	BOLZANO	52,30	339,68	(-)
	CASERTA	52,30	339,68	(-)
93	CATANZARO	52,20	336,51	(-)
94	FOGGIA	51,60	317,46	(-)
95	CATANIA	51,10	301,59	(-)
96	COSENZA	50,30	276,19	(-)
97	RAGUSA	49,30	244,44	(-)
98	VIBO VALENTIA	49,20	241,27	(-)
99	CALTANISSETTA	48,90	231,75	(-)
100	NAPOLI	48,80	228,57	(-)
101	SIRACUSA	48,30	212,70	(-)
102	REGGIO CALABRIA	47,90	200,00	(-)
103	TRAPANI	46,60	158,73	(-)
104	ENNA	45,80	133,33	(-)
	PALERMO	45,80	133,33	(-)
106	AGRIGENTO	44,70	98,41	(-)
107	CROTONE	41,60	0,00	(-)

Elaborazione su dati Istat BES 2022

Studenti con adeguate competenze numeriche

Pos.	Provincia	%	Punteggio 2022	
1	SONDRIO	74,50	1.000,00	(-)
2	BELLUNO	73,90	986,36	(-)
3	LECCO	71,60	934,09	(-)
4	MONZA E DELLA BRIANZA	70,30	904,55	(-)
5	AOSTA	69,60	888,64	(-)
6	TRENTO	69,40	884,09	(-)
7	UDINE	69,20	879,55	(-)
8	VICENZA	68,60	865,91	(-)
9	PADOVA	68,20	856,82	(-)
10	COMO	67,70	845,45	(-)
11	TREVISO	67,60	843,18	(-)
12	PORDENONE	67,00	829,55	(-)
	SIENA	67,00	829,55	(-)
14	MACERATA	66,90	827,27	(-)
15	CUNEO	66,70	822,73	(-)
16	BOLOGNA	66,50	818,18	(-)
17	BERGAMO	66,30	813,64	(-)
18	VERONA	66,20	811,36	(-)
19	ANCONA	65,90	804,55	(-)
20	PERUGIA	65,80	802,27	(-)
21	ASCOLI PICENO	65,70	800,00	(-)
	VARESE	65,70	800,00	(-)
23	RAVENNA	65,50	795,45	(-)
24	MILANO	65,30	790,91	(-)
25	PESARO E URBINO	65,20	788,64	(-)
26	AREZZO	64,60	775,00	(-)
27	FERMO	64,40	770,45	(-)
28	FIRENZE	64,20	765,91	(-)
29	PISA	63,90	759,09	(-)
	RIMINI	63,90	759,09	(-)
31	PISTOIA	63,80	756,82	(-)
32	REGGIO EMILIA	63,60	752,27	(-)
33	TRIESTE	63,20	743,18	(-)
34	TERNI	62,70	731,82	(-)
	VENEZIA	62,70	731,82	(-)
36	BIELLA	62,60	729,55	(-)
37	FORLÌ-CESENA	62,50	727,27	(-)
38	MODENA	62,30	722,73	(-)
39	LODI	62,20	720,45	(-)
40	BRESCIA	61,90	713,64	(-)
	ROVIGO	61,90	713,64	(-)
	VERBANO-CUSIO-OSSOLA	61,90	713,64	(-)
43	TORINO	61,60	706,82	(-)
44	MANTOVA	61,10	695,45	(-)
45	GORIZIA	60,80	688,64	(-)
46	PAVIA	60,70	686,36	(-)
47	FERRARA	59,90	668,18	(-)
	MASSA-CARRARA	59,90	668,18	(-)
49	CREMONA	59,80	665,91	(-)
50	PARMA	59,70	663,64	(-)
51	PRATO	59,60	661,36	(-)
52	ASTI	59,00	647,73	(-)
53	PESCARA	58,90	645,45	(-)
54	BOLZANO	58,50	636,36	(-)
	GROSSETO	58,50	636,36	(-)
	ROMA	58,50	636,36	(-)
	SAVONA	58,50	636,36	(-)
58	GENOVA	58,40	634,09	(-)
59	PIACENZA	57,70	618,18	(-)
	TERAMO	57,70	618,18	(-)
61	LUCCA	57,40	611,36	(-)
62	NOVARA	57,10	604,55	(-)
63	LIVORNO	56,80	597,73	(-)
64	CAMPOBASSO	56,60	593,18	(-)
	VITERBO	56,60	593,18	(-)
66	L'AQUILA	56,30	586,36	(-)
67	ALESSANDRIA	55,80	575,00	(-)
	LECCE	55,80	575,00	(-)
69	LA SPEZIA	55,10	559,09	(-)
70	CHIETI	54,90	554,55	(-)
71	IMPERIA	53,30	518,18	(-)
	VERCELLI	53,30	518,18	(-)
73	POTENZA	53,10	513,64	(-)
74	AVELLINO	52,70	504,55	(-)
	BARLETTA-ANDRIA-TRANI	52,70	504,55	(-)
76	BARI	52,50	500,00	(-)
	BENEVENTO	52,50	500,00	(-)
78	RIETI	52,40	497,73	(-)
79	ISERNIA	50,30	450,00	(-)
80	LATINA	48,90	418,18	(-)
81	CAGLIARI	48,50	409,09	(-)
	FROSINONE	48,50	409,09	(-)
83	MATERA	47,60	388,64	(-)
84	SUD SARDEGNA	46,10	354,55	(-)
85	SALERNO	45,90	350,00	(-)
86	BRINDISI	45,50	340,91	(-)
87	MESSINA	45,20	334,09	(-)
88	TARANTO	44,80	325,00	(-)
89	NUORO	44,10	309,09	(-)
90	CASERTA	42,30	268,18	(-)
91	RAGUSA	42,10	263,64	(-)
92	CATANZARO	42,00	261,36	(-)
93	FOGGIA	41,90	259,09	(-)
94	ORISTANO	41,80	256,82	(-)
95	SASSARI	41,40	247,73	(-)
96	CATANIA	40,30	222,73	(-)
97	COSENZA	39,90	213,64	(-)
98	NAPOLI	38,50	181,82	(-)
99	TRAPANI	38,30	177,27	(-)
100	ENNA	38,10	172,73	(-)
101	SIRACUSA	36,80	143,18	(-)
102	CALTANISSETTA	36,50	136,36	(-)
103	REGGIO CALABRIA	35,90	122,73	(-)
	VIBO VALENTIA	35,90	122,73	(-)
105	PALERMO	34,80	97,73	(-)
106	AGRIGENTO	34,30	86,36	(-)
107	CROTONE	30,50	0,00	(-)

Elaborazione su dati Istat BES 2022

ItaliaOggi

PODCAST NUOVA USCITA

IL MARKETING OGGI
DI MARCO CAPISANI



Il Marketing Oggi è il nuovo podcast a cura della redazione Media & Marketing del quotidiano ItaliaOggi, con la voce narrante di Marco Capisani, prodotto da PodClass per indagare e rispondere a ogni punto interrogativo che riguarda la vita dei clienti di marche, aziende, società di servizi... Insomma, di noi stessi.

DISPONIBILE SU TUTTE LE PIATTAFORME AUDIO

Cosa succede dentro e fuori i palazzi del potere. Il commento quotidiano di Pierluigi Magnaschi, direttore di *ItaliaOggi*.

Dal martedì al venerdì, la rassegna stampa che riprende le più importanti notizie pubblicate sul quotidiano, a cura di Marino Longoni.

Inquadra il QR code e scopri tutti i podcast

ABBONATI A ITALIAOGGI

IN PIÙ, TUTTE LE **GUIDE FISCALI** E **GIURIDICHE** A CURA DEGLI ESPERTI DI ITALIAOGGI

ItaliaOggi arricchisce la sua offerta con le guide di approfondimento delle ultime novità legislative, diventate un must per i professionisti. Con l'abbonamento al quotidiano, potrai leggere tutti gli **instant book** allegati a partire dal giorno prima della loro uscita in edicola.

SCOPRI DI PIÙ

www.italiaoggi.it/abbonamenti

Per informazioni: servizioclienti@italiaoggi.it - tel. 02 8290 0008

Popolazione

A partire dallo scorso anno sono stati introdotte alcune modifiche al disegno dimensionale della popolazione, con l'eliminazione della densità demografica, la sostituzione di un indicatore (il numero medio di componenti del nucleo familiare, che l'Istat non pubblica più con la necessaria tempestività e che viene sostituito dal numero medio di figli per donna); l'inserimento di 5 nuovi indicatori, di cui 3 nella dimensione negativa (l'indice di dipendenza strutturale, l'indice di dipendenza degli anziani e l'indice di vecchiaia) e 2 nella dimensione positiva (la speranza di vita alla nascita e la speranza di vita a 65 an-ni).

Bolzano si conferma al primo posto nella classifica della popolazione, risultato che si ripete da nove anni a questa parte. L'inserimento dei nuovi indicatori ha un effetto profondo sulla composizione del gruppo di testa, da cui escono tutte le province dell'Italia meridionale e insulare che occupavano fino a due anni fa posizioni di vertice. Infatti a seguire si classificano nel gruppo di testa **Trento, Treviso, Monza e della Brianza e Brescia**.

Delle 25 province che figurano nelle posizioni di vertice (erano 21 nella passata edizione), 8 sono dislocate nel nord-ovest, come lo scorso anno tutte in Lombardia (nell'ordine **Monza e della Brianza, Brescia, Milano, Bergamo, Como, Varese, Lodi e Lecco**); il nord-est è presente con 12 province, contro le 9 censite lo scorso anno. Vi figurano **Bolzano e Trento** in Trentino-Alto Adige; 4 province venete (**Treviso, Verona, Vicenza e Padova**), **Pordenone** in rappresentanza del Friuli-Venezia Giulia, 5 province dell'Emilia Romagna (nell'ordine **Modena, Reggio Emilia, Parma, Rimini e Bologna**. Per l'Italia centrale figurano due province, **Prato** in rappresentanza della Toscana e **Roma** del Lazio. Infine nel gruppo di testa risultano classificate tre province dell'Italia meridionale e insulare, contro le 2 della passata edizione, **Barletta-Andria-Trani e Bari** in Puglia e **Ragusa** in Sicilia.

Nelle 27 posizioni di coda (come nella passata edizione) si registra una significativa presenza di province del nord ovest, mentre a seguito dell'inserimento dei nuovi indicatori risulta anche una marcata presenza di province dell'Italia meridionale e insulare. Nel gruppo di coda troviamo 8 province dell'Italia nord-occidentale, fra cui 5 delle 8 province piemontesi (nell'ordine **Verbano-Cusio Ossola, Asti, Vercelli, Biella e Alessandria**) e le province liguri ad eccezione di La Spezia. Il nord-est è rappresentato da 4 province, di cui **Belluno e Rovigo** in Veneto; **Trieste** in Friuli-Venezia Giulia; **Ferrara** in Emilia Romagna. L'Italia centrale figura con 5 province, di cui **Livorno e Massa-Carrara** in Toscana, **Terni** in Umbria, **Viterbo** e **Rieti** nel La-zio. Le province dell'Italia meridionale e insulare che si classificano nel gruppo di coda sono 10, contro le 13 della passata edi-zione. Vi figurano entrambe le province del Molise, **Potenza** in Basilicata, 4 delle 9 province siciliane (nell'ordine **Caltanissetta, Siracusa, Messina ed Enna**) e 3 delle 5 province sarde (nell'ordine **Nuoro, Sud Sardegna ed Oristano**).

Chiude la classifica **Oristano.**

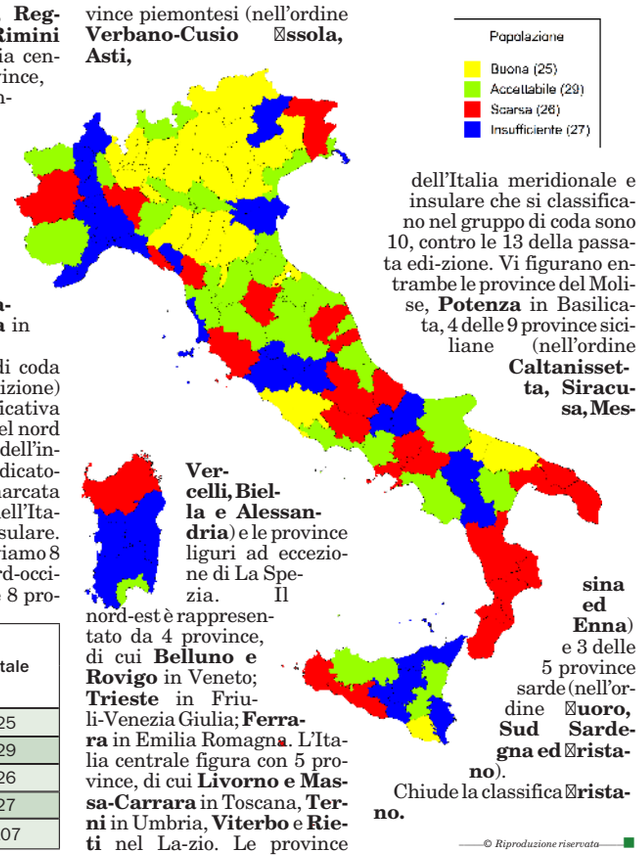

Popolazione	Ripartizioni territoriali				Totale
	Nord Ovest	Nord Est	Centro	Mezzogiorno e isole	
1 Buona	8	12	2	3	25
2 Accettabile	6	5	9	9	29
3 Scarsa	3	1	6	16	26
4 Insufficiente	8	4	5	10	27
Totale	25	22	22	38	107

© Riproduzione riservata

Classifica popolazione

Pos.	Provincia	Gruppo	Punteggio	Pos. 2022
1	BOLZANO	1	1.000,00	1
2	**TRENTO**	**1**	**918,38**	**2**
3	TREVISO	1	859,58	6
4	**MONZA E DELLA BRIANZA**	**1**	**845,28**	**4**
5	BRESCIA	1	814,52	12
6	**VERONA**	**1**	**808,84**	**5**
7	MILANO	1	788,13	8
8	**VICENZA**	**1**	**786,70**	**7**
9	PADOVA	1	770,20	9
10	**MODENA**	**1**	**755,46**	**11**
11	REGGIO EMILIA	1	723,70	13
12	**BERGAMO**	**1**	**719,84**	**3**
13	PRATO	1	719,22	30
14	**PORDENONE**	**1**	**698,32**	**23**
15	PARMA	1	696,08	15
16	**RIMINI**	**1**	**695,15**	**26**
17	COMO	1	694,51	18
18	**ROMA**	**1**	**679,00**	**21**
19	BOLOGNA	1	670,75	22
20	**VARESE**	**1**	**668,68**	**24**
21	LODI	1	667,05	10
22	**LECCO**	**1**	**659,05**	**16**
23	BARLETTA-ANDRIA-TRANI	1	651,30	33
24	**RAGUSA**	**1**	**641,70**	**17**
25	BARI	1	621,54	53
26	**FORLÌ-CESENA**	**2**	**611,72**	**39**
27	PIACENZA	2	608,50	34
28	**FIRENZE**	**2**	**606,33**	**20**
29	LATINA	2	585,60	19
30	**PISTOIA**	**2**	**580,90**	**48**
31	MANTOVA	2	565,55	36
32	**SONDRIO**	**2**	**562,55**	**31**
33	PESARO E URBINO	2	546,73	27
34	**PISA**	**2**	**539,98**	**25**
35	CASERTA	2	539,32	32
36	**CREMONA**	**2**	**532,15**	**28**
37	**RAVENNA**	**2**	**530,52**	**40**
38	CATANIA	2	512,66	44
39	**NOVARA**	**2**	**510,41**	**29**
40	AOSTA	2	503,30	41
41	**FERMO**	**2**	**498,87**	**69**
42	CUNEO	2	495,88	35
43	**SIENA**	**2**	**494,59**	**45**
44	VENEZIA	2	491,48	37
45	**PESCARA**	**2**	**486,68**	**42**
46	ANCONA	2	481,63	47
47	**PERUGIA**	**2**	**470,33**	**52**
48	PALERMO	2	464,87	62
49	**TERAMO**	**2**	**460,03**	**38**
50	CAGLIARI	2	458,72	14
51	**FOGGIA**	**2**	**455,85**	**77**
52	GORIZIA	2	452,50	72
53	**SALERNO**	**2**	**442,57**	**49**
54	MATERA	2	440,14	43
55	**AREZZO**	**3**	**436,33**	**57**
56	NAPOLI	3	425,14	51
57	**CATANZARO**	**3**	**421,63**	**46**
58	TORINO	3	415,36	55
59	**ASCOLI PICENO**	**3**	**401,22**	**54**
60	MACERATA	3	397,26	61
61	**LUCCA**	**3**	**390,80**	**75**
62	LECCE	3	386,96	64
63	**COSENZA**	**3**	**383,12**	**78**
64	VIBO VALENTIA	3	382,11	56
65	**UDINE**	**3**	**378,49**	**92**
66	CHIETI	3	378,15	68
67	**PAVIA**	**3**	**369,40**	**59**
68	TARANTO	3	368,85	81
69	**BRINDISI**	**3**	**364,30**	**60**
70	REGGIO CALABRIA	3	357,87	76
71	**CROTONE**	**3**	**341,26**	**65**
72	L'AQUILA	3	315,30	67
73	**BENEVENTO**	**3**	**313,55**	**82**
74	AVELLINO	3	312,80	80
75	**FROSINONE**	**3**	**309,82**	**88**
76	AGRIGENTO	3	306,63	99
77	**TRAPANI**	**3**	**300,29**	**71**
78	GROSSETO	3	280,28	63
79	**LA SPEZIA**	**3**	**277,04**	**73**
80	SASSARI	3	260,66	50
81	**CALTANISSETTA**	**4**	**245,38**	**100**
82	BELLUNO	4	241,73	74
83	**VITERBO**	**4**	**238,69**	**66**
84	POTENZA	4	238,66	84
85	**VERBANO-CUSIO-OSSOLA**	**4**	**229,06**	**58**
86	ASTI	4	226,62	85
87	**RIETI**	**4**	**216,67**	**70**
88	LIVORNO	4	215,24	79
89	**SIRACUSA**	**4**	**209,49**	**90**
90	CAMPOBASSO	4	208,97	105
91	**TRIESTE**	**4**	**159,39**	**104**
92	VERCELLI	4	153,48	98
93	**FERRARA**	**4**	**152,79**	**102**
94	GENOVA	4	149,42	89
95	**SAVONA**	**4**	**147,79**	**101**
96	TERNI	4	141,76	83
97	**IMPERIA**	**4**	**128,77**	**86**
98	ROVIGO	4	126,85	93
99	**MESSINA**	**4**	**126,73**	**87**
100	MASSA-CARRARA	4	119,72	91
101	**ISERNIA**	**4**	**101,35**	**106**
102	BIELLA	4	96,49	97
103	**NUORO**	**4**	**92,22**	**94**
104	ENNA	4	89,94	107
105	**ALESSANDRIA**	**4**	**64,53**	**96**
106	SUD SARDEGNA	4	58,08	95
107	**ORISTANO**	**4**	**0,00**	**103**

Popolazione

Classifica sottodimensione associata negativamente con la qualità della vita

Pos.	Provincia	Gruppo	Punteggio	2022
1	CASERTA	1	1.000,00	1
2	BARLETTA-ANDRIA-TRANI	1	973,88	3
3	NAPOLI	1	967,33	2
4	BOLZANO	1	885,21	4
5	RAGUSA	1	845,95	5
6	CATANIA	1	796,84	8
7	ROMA	1	782,21	9
8	BARI	1	778,78	13
9	LATINA	1	775,83	7
10	SALERNO	1	765,25	10
11	BERGAMO	1	762,12	6
12	BRESCIA	1	753,24	12
13	FOGGIA	1	749,14	20
14	CROTONE	1	748,21	11
15	PALERMO	1	742,81	18
16	REGGIO EMILIA	1	723,13	21
17	PRATO	1	718,91	15
18	LODI	1	716,84	14
19	TRENTO	1	714,53	17
20	CALTANISSETTA	1	712,99	27
21	VERONA	1	707,29	16
22	VICENZA	1	707,01	19
23	SIRACUSA	1	694,37	26
24	MILANO	1	691,86	22
25	TREVISO	1	690,37	24
26	MONZA E DELLA BRIANZA	1	679,62	25
27	REGGIO CALABRIA	2	666,27	30
28	AVELLINO	2	663,19	32
29	PADOVA	2	655,85	29
30	AGRIGENTO	2	652,88	42
31	TARANTO	2	643,99	40
32	CATANZARO	2	642,06	31
33	MATERA	2	641,72	28
34	VIBO VALENTIA	2	639,88	33
35	RIMINI	2	639,64	36
36	PARMA	2	637,96	38
37	MODENA	2	635,86	37
38	COSENZA	2	633,41	39
39	CAGLIARI	2	623,08	23
40	BRINDISI	2	621,94	35
41	COMO	2	609,03	41
42	SASSARI	2	597,08	34
43	BENEVENTO	2	584,24	45
44	TERAMO	2	571,05	43
45	SONDRIO	2	561,42	46
46	TRAPANI	2	560,59	44
47	FROSINONE	2	555,91	53
48	PESCARA	2	549,81	50
49	PORDENONE	2	549,70	56
50	LECCO	2	542,22	47
51	VARESE	2	539,93	51
52	MANTOVA	2	538,59	55
53	POTENZA	2	531,64	48
54	PESARO E URBINO	2	530,07	49
55	ENNA	2	528,92	58
56	MESSINA	2	524,29	52
57	FORLÌ-CESENA	2	523,22	65
58	BOLOGNA	2	519,58	59
59	NOVARA	3	513,56	54
60	LECCE	3	504,97	60
61	CREMONA	3	502,20	57
62	AOSTA	3	501,14	64
63	VENEZIA	3	483,74	61
64	PISA	3	482,67	63
65	CUNEO	3	479,07	66
66	VITERBO	3	466,60	62
67	PIACENZA	3	460,56	67
68	L'AQUILA	3	446,41	68
69	ANCONA	3	444,77	76
70	PERUGIA	3	439,37	72
71	RAVENNA	3	438,52	75
72	CHIETI	3	434,60	73
73	PISTOIA	3	429,21	81
74	PAVIA	3	422,06	71
75	FIRENZE	3	417,57	69
76	NUORO	3	414,52	70
77	FERMO	3	409,74	80
78	AREZZO	3	403,82	78
79	TORINO	3	398,20	77
80	CAMPOBASSO	3	398,14	83
81	MACERATA	3	395,22	79
82	LUCCA	3	390,99	82
83	ASCOLI PICENO	3	383,73	74
84	SIENA	4	319,20	86
85	UDINE	4	319,10	92
86	SUD SARDEGNA	4	313,29	84
87	RIETI	4	307,79	85
88	GORIZIA	4	298,23	90
89	ISERNIA	4	289,52	89
90	BELLUNO	4	271,50	88
91	ROVIGO	4	263,30	87
92	ASTI	4	247,15	94
93	LIVORNO	4	244,01	91
94	VERBANO-CUSIO-OSSOLA	4	214,59	93
95	ORISTANO	4	211,36	96
96	MASSA-CARRARA	4	205,63	95
97	LA SPEZIA	4	204,83	99
98	VERCELLI	4	200,75	100
99	GROSSETO	4	183,13	97
100	TERNI	4	169,82	98
101	TRIESTE	4	168,38	103
102	FERRARA	4	147,61	102
103	IMPERIA	4	114,27	105
104	ALESSANDRIA	4	113,83	101
105	GENOVA	4	110,27	104
106	SAVONA	4	6,33	107
107	BIELLA	4	0,00	106

Classifica sottodimensione associata positivamente con la qualità della vita

Pos.	Provincia	Gruppo	Punteggio	2022
1	TRENTO	1	1.000,00	2
2	BOLZANO	1	959,80	1
3	TREVISO	1	939,04	4
4	MONZA E DELLA BRIANZA	1	928,64	3
5	VERONA	1	852,03	5
6	PADOVA	1	844,34	9
7	MODENA	1	841,74	10
8	PORDENONE	1	839,53	15
9	MILANO	1	836,86	8
10	FIRENZE	1	830,03	7
11	BOLOGNA	1	828,06	14
12	VICENZA	1	821,05	6
13	BRESCIA	1	818,22	22
14	VARESE	1	806,62	17
15	PIACENZA	1	793,96	26
16	LECCO	1	790,93	12
17	PISTOIA	1	783,55	33
18	COMO	1	780,16	20
19	SIENA	1	761,90	23
20	PARMA	1	756,03	16
21	RIMINI	1	753,19	36
22	FORLÌ-CESENA	1	741,45	37
23	GORIZIA	1	721,61	44
24	REGGIO EMILIA	1	717,47	19
25	PRATO	1	714,99	61
26	RAVENNA	2	703,98	30
27	FERMO	2	685,53	62
28	PISA	2	677,13	13
29	BERGAMO	2	676,52	11
30	MANTOVA	2	662,31	40
31	CREMONA	2	648,31	25
32	PESARO E URBINO	2	643,51	28
33	LODI	2	643,26	18
34	SONDRIO	2	637,29	34
35	ANCONA	2	629,31	38
36	PERUGIA	2	618,27	46
37	CUNEO	2	618,18	31
38	AOSTA	2	608,57	41
39	VENEZIA	2	607,73	35
40	NOVARA	2	607,30	29
41	AREZZO	2	602,66	43
42	ROMA	2	600,62	56
43	UDINE	2	598,17	71
44	GROSSETO	2	583,38	27
45	TORINO	2	578,18	42
46	ASCOLI PICENO	2	571,40	45
47	LA SPEZIA	2	559,04	32
48	SAVONA	2	557,38	52
49	MACERATA	2	555,36	49
50	LUCCA	2	550,09	63
51	PESCARA	2	540,80	50
52	BARI	2	522,66	85
53	CHIETI	3	492,55	65
54	PAVIA	3	491,61	58
55	BIELLA	3	490,74	39
56	RAGUSA	3	489,96	60
57	TERAMO	3	483,87	59
58	VERBANO-CUSIO-OSSOLA	3	482,46	21
59	LATINA	3	474,63	55
60	GENOVA	3	465,05	48
61	ASTI	3	449,38	66
62	BELLUNO	3	448,53	53
63	LECCE	3	440,92	72
64	LIVORNO	3	436,18	54
65	FERRARA	3	435,82	74
66	CAGLIARI	3	434,64	24
67	IMPERIA	3	432,27	47
68	TRIESTE	3	426,22	75
69	TERNI	3	400,03	51
70	L'AQUILA	3	393,10	68
71	MATERA	3	391,46	70
72	VERCELLI	3	388,41	69
73	BARLETTA-ANDRIA-TRANI	3	387,05	87
74	RIETI	3	380,13	57
75	CATANZARO	3	365,04	78
76	CATANIA	3	352,57	81
77	ALESSANDRIA	3	342,02	64
78	MASSA-CARRARA	3	336,33	67
79	PALERMO	3	334,33	88
80	COSENZA	3	318,57	90
81	FOGGIA	3	315,85	102
82	VIBO VALENTIA	4	311,26	79
83	BRINDISI	4	302,45	80
84	ROVIGO	4	293,89	77
85	TARANTO	4	288,80	96
86	CAMPOBASSO	4	287,01	101
87	FROSINONE	4	285,69	99
88	SALERNO	4	282,44	86
89	TRAPANI	4	267,99	82
90	VITERBO	4	266,62	73
91	BENEVENTO	4	265,16	92
92	REGGIO CALABRIA	4	253,04	95
93	ISERNIA	4	234,03	91
94	POTENZA	4	207,37	93
95	CASERTA	4	205,26	94
96	AGRIGENTO	4	192,92	106
97	AVELLINO	4	192,24	97
98	SASSARI	4	178,85	76
99	ORISTANO	4	162,18	84
100	CROTONE	4	154,99	100
101	SUD SARDEGNA	4	151,35	83
102	NUORO	4	107,36	89
103	NAPOLI	4	73,87	103
104	MESSINA	4	56,13	98
105	CALTANISSETTA	4	51,76	107
106	SIRACUSA	4	18,08	104
107	ENNA	4	0,00	105

Tasso di mortalità per 1.000 residenti

Pos.	Provincia	Numero	Punteggio	2022
1	BARLETTA-ANDRIA-TRANI	9,67	1.000,00	7
2	BOLZANO	9,80	980,26	2
3	TRENTO	10,05	942,88	6
4	CASERTA	10,13	930,97	5
5	BRESCIA	10,32	902,92	15
6	NAPOLI	10,36	896,85	12
7	MONZA E DELLA BRIANZA	10,54	869,65	4
8	TREVISO	10,55	868,89	11
9	BERGAMO	10,55	868,44	1
10	ROMA	10,65	854,18	16
11	BARI	10,65	852,96	28
12	VERONA	10,81	830,35	9
13	VICENZA	10,83	826,70	8
14	RAGUSA	10,96	807,68	18
15	LATINA	10,97	806,52	13
16	MILANO	10,98	804,89	10
17	PADOVA	11,01	800,54	17
18	PRATO	11,07	791,88	24
19	LODI	11,11	785,55	14
20	CATANIA	11,19	772,89	25
21	REGGIO EMILIA	11,28	760,53	19
22	CAGLIARI	11,44	736,43	3
23	COMO	11,47	731,47	23
24	RIMINI	11,47	731,42	26
25	FOGGIA	11,54	720,95	47
26	PORDENONE	11,55	719,38	38
27	MODENA	11,55	719,05	22
28	LECCO	11,58	715,94	20
29	PALERMO	11,59	713,64	34
30	TARANTO	11,67	702,23	48
31	VARESE	11,82	678,95	32
32	SALERNO	11,84	677,04	31
33	CROTONE	11,96	659,41	27
34	PARMA	12,05	645,76	37
35	SONDRIO	12,11	635,79	33
36	CATANZARO	12,15	631,14	35
37	MATERA	12,16	629,29	30
38	BRINDISI	12,27	612,92	29
39	AOSTA	12,43	588,69	45
40	COSENZA	12,44	588,03	55
41	BOLOGNA	12,47	582,35	52
42	FORLÌ-CESENA	12,48	581,70	61
43	VIBO VALENTIA	12,49	580,21	39
44	MANTOVA	12,53	574,54	50
45	CREMONA	12,54	572,81	36
46	SASSARI	12,57	567,95	21
47	REGGIO CALABRIA	12,60	563,53	51
48	VENEZIA	12,62	561,26	43
49	PISTOIA	12,66	554,05	75
50	PESCARA	12,68	551,94	54
51	CALTANISSETTA	12,69	550,87	84
52	PISA	12,70	549,02	42
53	LECCE	12,72	545,92	49
54	PESARO E URBINO	12,75	541,35	44
55	SIRACUSA	12,78	536,81	59
56	AGRIGENTO	12,86	525,41	89
57	TERAMO	12,86	524,68	46
58	NOVARA	12,86	524,46	41
59	FROSINONE	12,89	519,77	72
60	ANCONA	12,95	511,44	76
61	PERUGIA	12,98	507,71	63
62	AVELLINO	12,99	505,48	67
63	FIRENZE	13,07	493,79	40
64	CUNEO	13,10	489,91	57
65	FERMO	13,13	485,49	87
66	PIACENZA	13,15	482,10	58
67	UDINE	13,26	466,03	94
68	TORINO	13,28	463,12	53
69	BENEVENTO	13,29	460,98	74
70	RAVENNA	13,38	447,17	78
71	LUCCA	13,39	446,19	79
72	TRAPANI	13,45	437,55	60
73	AREZZO	13,48	432,61	73
74	CHIETI	13,49	431,50	77
75	L'AQUILA	13,58	417,20	64
76	ASCOLI PICENO	13,70	399,52	62
77	POTENZA	13,79	386,91	70
78	VITERBO	13,80	384,95	56
79	MACERATA	13,91	369,37	85
80	NUORO	13,99	356,80	68
81	SUD SARDEGNA	14,00	354,75	66
82	SIENA	14,04	349,36	86
83	MESSINA	14,09	342,32	83
84	GORIZIA	14,14	334,63	91
85	BELLUNO	14,25	318,60	69
86	PAVIA	14,29	312,35	80
87	ENNA	14,31	309,68	95
88	CAMPOBASSO	14,42	292,97	101
89	GROSSETO	14,57	270,78	71
90	VERBANO-CUSIO-OSSOLA	14,65	258,31	65
91	RIETI	14,86	227,61	81
92	LIVORNO	14,86	227,06	82
93	ORISTANO	14,96	213,27	90
94	ROVIGO	15,01	204,95	93
95	LA SPEZIA	15,19	177,87	96
96	TERNI	15,24	170,74	88
97	ASTI	15,26	168,00	99
98	TRIESTE	15,27	166,18	107
99	MASSA-CARRARA	15,33	156,91	92
100	VERCELLI	15,39	149,15	102
101	FERRARA	15,46	138,37	106
102	ISERNIA	15,48	135,33	105
103	BIELLA	15,81	86,71	100
104	GENOVA	15,85	80,93	97
105	SAVONA	16,13	39,16	104
106	IMPERIA	16,30	13,04	103
107	ALESSANDRIA	16,39	0,00	98

Elaborazione su dati provvisori Istat 2022

Emigrati ogni 1000 residenti

Pos.	Provincia	Numero	Punteggio	2022
1	BARLETTA-ANDRIA-TRANI	13,40	1.000,00	1
2	BRINDISI	17,75	843,37	2
3	BARI	18,37	820,88	4
4	TARANTO	18,43	818,83	3
5	AGRIGENTO	19,68	773,64	5
6	SUD SARDEGNA	20,35	749,71	14
7	NUORO	20,39	748,11	9
8	FOGGIA	20,65	738,93	7
9	CALTANISSETTA	20,87	730,77	8
10	MATERA	21,02	725,52	6
11	SASSARI	21,04	724,86	13
12	ENNA	21,06	724,23	10
13	RAGUSA	21,06	724,03	12
14	POTENZA	21,40	711,98	11
15	SIRACUSA	21,49	708,59	15
16	TRIESTE	22,25	681,10	16
17	MESSINA	23,09	651,01	17
18	ROMA	23,14	649,28	21
19	ORISTANO	23,60	632,61	23
20	PALERMO	23,67	630,05	24
21	GENOVA	24,07	615,79	44
22	LECCE	24,25	609,02	18
23	REGGIO CALABRIA	24,26	608,91	19
24	FROSINONE	24,39	604,01	25
25	CATANZARO	24,95	584,13	20
26	TRAPANI	25,27	572,54	26
27	LATINA	25,32	570,80	22
28	SALERNO	25,49	564,51	27
29	CHIETI	25,71	556,59	38
30	NAPOLI	25,74	555,69	39
31	COSENZA	25,97	547,41	28
32	PERUGIA	25,97	547,23	33
33	LIVORNO	26,15	540,70	29
34	TERNI	26,16	540,25	31
35	CROTONE	26,36	533,31	53
36	AVELLINO	26,40	531,87	30
37	RAVENNA	26,69	521,48	40
38	VIBO VALENTIA	26,75	519,04	34
39	MACERATA	26,76	518,92	37
40	MASSA-CARRARA	26,77	518,52	42
41	L'AQUILA	27,28	500,19	46
42	PESARO E URBINO	27,41	495,53	41
43	BENEVENTO	27,42	494,96	43
44	CAMPOBASSO	28,01	473,79	35
45	TERAMO	28,54	454,83	50
46	VITERBO	28,58	453,38	48
47	AREZZO	28,77	446,52	45
48	ANCONA	28,84	443,92	57
49	GROSSETO	29,07	435,65	47
50	FORLÌ-CESENA	29,23	429,84	49
51	BELLUNO	29,44	422,14	55
52	ISERNIA	29,45	421,90	62
53	ASCOLI PICENO	29,47	421,04	36
54	CATANIA	29,71	412,49	52
55	VENEZIA	29,71	412,44	58
56	FERRARA	29,94	404,29	32
57	CAGLIARI	29,99	402,48	61
58	SONDRIO	30,17	396,00	67
59	LUCCA	30,18	395,70	51
60	CASERTA	30,44	386,09	60
61	FERMO	30,64	378,99	54
62	ROVIGO	30,83	372,05	59
63	RIMINI	31,34	353,82	56
64	PARMA	31,68	341,44	68
65	BOLZANO	32,13	325,45	64
66	PESCARA	32,80	301,18	63
67	PRATO	33,06	291,74	76
68	REGGIO EMILIA	33,19	287,25	77
69	TORINO	33,37	280,53	72
70	TRENTO	33,38	280,43	66
71	UDINE	33,81	264,87	73
72	FIRENZE	33,88	262,32	70
73	MODENA	34,08	254,96	71
74	PISTOIA	34,35	245,36	75
75	VICENZA	34,46	241,44	84
76	RIETI	34,50	239,96	65
77	VERCELLI	34,54	238,67	78
78	PORDENONE	34,98	222,56	91
79	ALESSANDRIA	34,99	222,50	74
80	MILANO	35,06	219,86	89
81	LA SPEZIA	35,11	218,20	83
82	BRESCIA	35,12	217,76	86
83	IMPERIA	35,17	216,00	96
84	VERONA	35,32	210,62	81
85	TREVISO	35,38	208,43	92
86	PADOVA	35,51	203,58	85
87	MANTOVA	35,97	187,13	100
88	SIENA	35,99	186,27	79
89	VERBANO-CUSIO-OSSOLA	36,01	185,67	94
90	CREMONA	36,13	181,23	87
91	CUNEO	36,14	180,99	82
92	PIACENZA	36,25	177,14	69
93	SAVONA	36,34	173,55	97
94	NOVARA	36,55	166,20	93
95	PISA	36,84	155,75	90
96	BERGAMO	37,16	144,27	98
97	ASTI	37,19	143,02	88
98	GORIZIA	37,20	142,66	95
99	LECCO	37,21	142,38	101
100	BOLOGNA	37,35	137,22	80
101	MONZA E DELLA BRIANZA	37,79	121,58	99
102	LODI	38,91	81,23	104
103	AOSTA	39,58	57,18	107
104	VARESE	39,80	48,95	103
105	PAVIA	40,15	36,39	102
106	COMO	40,38	28,21	105
107	BIELLA	41,16	0,00	106

Elaborazione su dati provvisori Istat 2022

Indice di dipendenza strutturale

Pos.	Provincia	%	Punteggio	2022
1	CASERTA	49,63	1.000,00	1
2	BARLETTA-ANDRIA-TRANI	51,45	895,46	2
3	NAPOLI	51,46	894,62	3
4	AVELLINO	53,57	773,26	4

Popolazione

5	SALERNO	53,81	759,24	6
6	CAGLIARI	54,15	739,93	5
7	RAGUSA	54,28	732,34	7
8	LATINA	54,78	703,42	10
9	ROMA	54,96	693,20	11
10	BARI	55,04	688,69	11
11	BERGAMO	55,05	687,75	13
12	CALTANISSETTA	55,06	687,60	14
13	CATANIA	55,09	685,71	14
14	BOLZANO	55,24	677,07	8
15	FOGGIA	55,34	671,30	18
16	LODI	55,41	667,37	14
17	PRATO	55,51	661,81	8
18	SASSARI	55,51	661,50	14
19	BRESCIA	55,68	651,58	21
20	VICENZA	55,69	650,97	19
21	BENEVENTO	55,73	648,64	21
22	SIRACUSA	55,77	646,43	26
23	REGGIO EMILIA	55,84	642,73	29
24	MATERA	56,05	630,22	20
25	CROTONE	56,07	629,51	23
26	MILANO	56,11	626,90	26
27	POTENZA	56,26	618,38	23
28	VERONA	56,29	616,44	25
29	PADOVA	56,33	614,49	26
30	COSENZA	56,36	612,57	29
31	AGRIGENTO	56,59	599,67	35
32	VIBO VALENTIA	56,68	594,31	33
33	PALERMO	56,80	587,55	38
34	TREVISO	56,83	585,34	33
35	CATANZARO	56,93	579,92	31
36	RIMINI	56,93	579,54	35
37	TERAMO	57,03	573,98	32
38	PARMA	57,05	572,83	39
39	BRINDISI	57,06	572,33	35
40	REGGIO CALABRIA	57,19	564,78	41
41	MONZA E DELLA BRIANZA	57,23	562,31	41
42	COMO	57,24	561,94	44
43	ENNA	57,27	560,29	41
44	MODENA	57,71	535,11	45
45	MESSINA	57,72	534,14	45
46	TARANTO	57,80	529,96	48
47	TRENTO	57,81	529,45	40
48	TRAPANI	57,85	526,67	45
49	FROSINONE	58,09	513,23	48
50	VITERBO	58,26	503,14	50
51	PESCARA	58,33	499,31	53
52	BOLOGNA	58,41	494,37	51
53	PAVIA	58,52	488,40	53
54	CAMPOBASSO	58,54	487,38	51
55	NOVARA	58,66	480,08	56
56	SONDRIO	58,67	479,72	53
57	MANTOVA	58,84	469,96	58
58	AOSTA	58,97	462,72	59
59	PESARO E URBINO	58,98	461,82	61
60	LECCE	59,18	450,15	62
61	CREMONA	59,32	442,50	63
62	VARESE	59,38	438,60	66
63	L'AQUILA	59,42	436,66	56
64	VENEZIA	59,43	435,91	59
65	LECCO	59,64	423,96	65
66	PISA	59,68	421,68	68
67	FORLÌ-CESENA	59,71	419,73	72
68	NUORO	59,74	418,06	63
69	PORDENONE	59,74	417,96	68
70	PIACENZA	59,88	410,28	70
71	RIETI	59,91	408,58	73
72	CUNEO	60,41	379,72	75
73	SUD SARDEGNA	60,41	379,37	70
74	ISERNIA	60,54	372,25	67
75	CHIETI	60,56	370,72	77
76	ASCOLI PICENO	60,66	365,00	75
77	LUCCA	60,74	360,36	81
78	RAVENNA	60,91	350,51	83
79	FERMO	60,94	349,21	78
80	PISTOIA	60,98	346,74	85
81	FIRENZE	60,99	346,27	78
82	ROVIGO	61,13	338,04	74
83	ANCONA	61,16	336,24	83
84	AREZZO	61,18	335,52	82
85	ORISTANO	61,35	325,54	80
86	TORINO	61,50	316,92	86
87	PERUGIA	61,72	304,42	87
88	MACERATA	62,02	287,08	88
89	GORIZIA	62,08	283,37	89
90	UDINE	62,19	277,31	90
91	VERBANO-CUSIO-OSSOLA	62,48	260,63	91
92	SIENA	62,69	248,53	92
93	BELLUNO	62,89	237,13	94
94	ASTI	62,94	233,70	95
95	MASSA-CARRARA	62,95	233,39	92
96	LA SPEZIA	63,32	212,32	96
97	VERCELLI	63,53	200,01	96
98	LIVORNO	63,91	177,99	98
99	ALESSANDRIA	64,16	163,59	100
100	FERRARA	64,38	151,34	99
101	IMPERIA	64,61	138,15	102
102	GROSSETO	64,68	133,91	101
103	TRIESTE	65,11	109,16	104
104	TERNI	65,27	100,19	103
105	GENOVA	66,30	40,87	105
106	BIELLA	66,44	32,47	106
107	SAVONA	67,01	0,00	107

Indicatori demografici Istat 2022

Indice di dipendenza degli anziani

Pos.	Provincia	%	Punteggio	2022
1	CASERTA	49,63	1.000,00	1
2	BARLETTA-ANDRIA-TRANI	51,45	895,46	2
3	NAPOLI	51,46	894,62	3
4	AVELLINO	53,57	773,26	4
5	SALERNO	53,81	759,24	6
6	CAGLIARI	54,15	739,93	5
7	RAGUSA	54,28	732,34	7
8	LATINA	54,78	703,42	10
9	ROMA	54,96	693,20	11
10	BARI	55,04	688,69	11
11	BERGAMO	55,05	687,75	13
12	CALTANISSETTA	55,06	687,60	14
13	CATANIA	55,09	685,71	14
14	BOLZANO	55,24	677,07	8
15	FOGGIA	55,34	671,30	18
16	LODI	55,41	667,37	14
17	PRATO	55,51	661,81	8
18	SASSARI	55,51	661,50	14
19	BRESCIA	55,68	651,58	21
20	VICENZA	55,69	650,97	19
21	BENEVENTO	55,73	648,64	21
22	SIRACUSA	55,77	646,43	26
23	REGGIO EMILIA	55,84	642,73	29
24	MATERA	56,05	630,22	20
25	CROTONE	56,07	629,51	23
26	MILANO	56,11	626,90	26
27	POTENZA	56,26	618,38	23
28	VERONA	56,29	616,44	25
29	PADOVA	56,33	614,49	26
30	COSENZA	56,36	612,57	29
31	AGRIGENTO	56,59	599,67	35
32	VIBO VALENTIA	56,68	594,31	33
33	PALERMO	56,80	587,55	38
34	TREVISO	56,83	585,34	33
35	CATANZARO	56,93	579,92	31
36	RIMINI	56,93	579,54	35
37	TERAMO	57,03	573,98	32
38	PARMA	57,05	572,83	39
39	BRINDISI	57,06	572,33	35
40	REGGIO CALABRIA	57,19	564,78	41
41	MONZA E DELLA BRIANZA	57,23	562,31	41
42	COMO	57,24	561,94	44
43	ENNA	57,27	560,29	41
44	MODENA	57,71	535,11	45
45	MESSINA	57,72	534,14	45
46	TARANTO	57,80	529,96	48
47	TRENTO	57,81	529,45	40
48	TRAPANI	57,85	526,67	45
49	FROSINONE	58,09	513,23	48
50	VITERBO	58,26	503,14	50
51	PESCARA	58,33	499,31	53
52	BOLOGNA	58,41	494,37	51
53	PAVIA	58,52	488,40	53
54	CAMPOBASSO	58,54	487,38	51
55	NOVARA	58,66	480,08	56
56	SONDRIO	58,67	479,72	53
57	MANTOVA	58,84	469,96	58
58	AOSTA	58,97	462,72	59
59	PESARO E URBINO	58,98	461,82	61
60	LECCE	59,18	450,15	62
61	CREMONA	59,32	442,50	63
62	VARESE	59,38	438,60	66
63	L'AQUILA	59,42	436,66	56
64	VENEZIA	59,43	435,91	59
65	LECCO	59,64	423,96	65
66	PISA	59,68	421,68	68
67	FORLÌ-CESENA	59,71	419,73	72
68	NUORO	59,74	418,06	63
69	PORDENONE	59,74	417,96	68
70	PIACENZA	59,88	410,28	70
71	RIETI	59,91	408,58	73
72	CUNEO	60,41	379,72	75
73	SUD SARDEGNA	60,41	379,37	70
74	ISERNIA	60,54	372,25	67
75	CHIETI	60,56	370,72	77
76	ASCOLI PICENO	60,66	365,00	75
77	LUCCA	60,74	360,36	81
78	RAVENNA	60,91	350,51	83
79	FERMO	60,94	349,21	78
80	PISTOIA	60,98	346,74	85
81	FIRENZE	60,99	346,27	78
82	ROVIGO	61,13	338,04	74
83	ANCONA	61,16	336,24	83
84	AREZZO	61,18	335,52	82
85	ORISTANO	61,35	325,54	80
86	TORINO	61,50	316,92	86
87	PERUGIA	61,72	304,42	87
88	MACERATA	62,02	287,08	88
89	GORIZIA	62,08	283,37	89
90	UDINE	62,19	277,31	90
91	VERBANO-CUSIO-OSSOLA	62,48	260,63	91
92	SIENA	62,69	248,53	92
93	BELLUNO	62,89	237,13	94
94	ASTI	62,94	233,70	95
95	MASSA-CARRARA	62,95	233,39	92
96	LA SPEZIA	63,32	212,32	96
97	VERCELLI	63,53	200,01	96
98	LIVORNO	63,91	177,99	98
99	ALESSANDRIA	64,16	163,59	100
100	FERRARA	64,38	151,34	99
101	IMPERIA	64,61	138,15	102
102	GROSSETO	64,68	133,91	101
103	TRIESTE	65,11	109,16	104
104	TERNI	65,27	100,19	103
105	GENOVA	66,30	40,87	105
106	BIELLA	66,44	32,47	106
107	SAVONA	67,01	0,00	107

Indicatori demografici Istat 2022

Indice di vecchiaia

Pos.	Provincia	%	Punteggio	2022
1	BOLZANO	129,04	1.000,00	3
2	CASERTA	129,60	996,61	1
3	NAPOLI	130,26	992,63	2
4	CATANIA	147,61	887,07	4
5	RAGUSA	151,06	866,10	6
6	CROTONE	152,12	859,66	5
7	BARLETTA-ANDRIA-TRANI	154,93	842,56	7
8	PALERMO	156,81	831,16	8
9	BERGAMO	159,86	812,57	9
10	REGGIO EMILIA	163,79	788,71	10
11	BRESCIA	164,10	786,82	11
12	LODI	164,20	786,16	12
13	TRENTO	166,91	769,70	13
14	LATINA	168,22	761,74	15
15	REGGIO CALABRIA	168,33	761,04	15
16	SALERNO	168,40	760,67	14
17	VERONA	169,70	752,72	18
18	SIRACUSA	171,40	742,40	23
19	PRATO	171,79	740,04	17
20	ROMA	171,97	738,96	22
21	FOGGIA	172,50	735,69	20
22	MONZA E DELLA BRIANZA	172,51	735,65	21
23	CALTANISSETTA	172,72	734,38	19
24	TREVISO	175,35	718,38	24
25	MILANO	175,57	717,06	26
26	VICENZA	176,31	712,53	25
27	MODENA	176,64	710,51	27
28	PARMA	178,21	701,00	30
29	BARI	179,79	691,36	28
30	VIBO VALENTIA	181,84	678,92	29
31	AGRIGENTO	182,55	674,58	32
32	COMO	183,86	666,63	31
33	CATANZARO	186,49	650,60	33
34	PADOVA	187,47	644,66	35
35	RIMINI	187,83	642,46	34
36	VARESE	187,87	642,23	36
37	MANTOVA	188,93	635,78	38
38	COSENZA	189,66	631,37	37
39	CUNEO	190,00	629,31	40
40	TRAPANI	191,68	619,04	42
41	PESCARA	191,70	618,93	43
42	PORDENONE	191,83	618,13	41
43	LECCO	192,21	615,84	39
44	TARANTO	194,70	600,72	44
45	AVELLINO	195,13	598,08	45
46	NOVARA	195,20	597,63	47
47	SONDRIO	196,19	591,62	46
48	FORLÌ-CESENA	198,15	579,70	49
49	TERAMO	199,25	573,04	52
50	CREMONA	199,32	572,62	51
51	AOSTA	199,48	571,60	48
52	BOLOGNA	199,83	569,47	56
53	PISA	200,54	565,15	58
54	PESARO E URBINO	201,11	561,73	53
55	MATERA	201,29	560,63	50
56	FROSINONE	201,34	560,33	56
57	BENEVENTO	201,58	558,87	55
58	PIACENZA	202,05	555,97	61
59	MESSINA	202,11	555,60	59
60	BRINDISI	203,31	548,31	54
61	ENNA	204,47	541,27	60
62	PAVIA	208,33	517,78	62
63	ANCONA	210,85	502,49	63
64	PERUGIA	211,80	496,71	64
65	MACERATA	212,14	494,63	66
66	RAVENNA	212,73	491,04	65
67	FIRENZE	214,58	479,79	69
68	PISTOIA	215,21	475,97	71
69	VENEZIA	215,28	475,53	67
70	TORINO	215,44	474,55	70
71	LECCE	215,62	473,47	68
72	VITERBO	217,84	459,99	72
73	CHIETI	217,96	459,24	74
74	SASSARI	220,31	444,96	73
75	AREZZO	220,47	443,97	78
76	L'AQUILA	220,49	443,87	76
77	POTENZA	221,60	437,07	75
78	SIENA	221,72	436,36	80
79	FERMO	222,96	428,83	78
80	CAGLIARI	226,72	405,97	77
81	ASTI	229,62	388,32	83
82	LUCCA	229,93	386,42	82
83	ASCOLI PICENO	230,12	385,29	81
84	GORIZIA	233,90	362,31	85
85	NUORO	236,39	347,13	84
86	CAMPOBASSO	237,00	343,42	86
87	UDINE	243,49	304,00	88
88	ISERNIA	245,46	291,97	87
89	LIVORNO	245,60	291,13	89
90	RIETI	245,68	290,62	90
91	VERCELLI	246,86	283,50	92
92	BELLUNO	248,78	271,81	91
93	LA SPEZIA	249,56	267,02	93
94	ROVIGO	256,78	223,16	94
95	TERNI	258,87	210,46	95
96	IMPERIA	258,88	210,37	98
97	VERBANO-CUSIO-OSSOLA	261,93	191,82	96
98	ALESSANDRIA	262,85	186,22	98
99	MASSA-CARRARA	265,26	171,58	97
100	GROSSETO	265,55	169,79	100
101	TRIESTE	267,51	157,89	102
102	GENOVA	268,75	150,35	101
103	FERRARA	269,10	148,22	103
104	SUD SARDEGNA	276,93	100,57	104
105	SAVONA	284,02	57,45	105
106	BIELLA	290,68	16,96	106
107	ORISTANO	293,47	0,00	107

Indicatori demografici Istat 2022

Immigrati ogni 1000 residenti

Pos.	Provincia	Numero	Punteggio	2022
1	PAVIA	49,00	1.000,00	1
2	COMO	46,46	933,18	5
3	VARESE	45,12	897,78	8
4	BIELLA	44,99	894,37	2
5	BOLOGNA	43,92	866,08	9
6	GORIZIA	43,80	862,81	7
7	LODI	43,74	861,20	4
8	PIACENZA	43,24	848,18	10
9	IMPERIA	42,76	835,53	3
10	MONZA E DELLA BRIANZA	42,75	835,13	11
11	MANTOVA	42,61	831,48	17
12	ASTI	42,55	829,84	25
13	AOSTA	42,40	826,00	6
14	CUNEO	42,03	816,32	21
15	VERBANO-CUSIO-OSSOLA	41,98	814,98	16
16	SAVONA	41,95	814,05	12
17	ALESSANDRIA	41,88	812,35	27
18	BERGAMO	41,64	806,05	20
19	PISA	41,61	805,25	13
20	NOVARA	41,50	802,18	18
21	LECCO	41,22	794,82	14
22	CREMONA	40,97	788,15	24
23	PARMA	40,89	786,21	23
24	LA SPEZIA	40,79	783,56	19
25	VERCELLI	40,51	776,07	22
26	MILANO	40,48	775,32	29
27	PORDENONE	40,43	774,11	15
28	PRATO	39,68	754,33	35
29	MODENA	39,46	748,38	32
30	PISTOIA	39,36	745,66	26
31	PADOVA	39,18	741,13	30
32	BRESCIA	39,18	740,99	28
33	VERONA	39,03	736,99	31
34	SIENA	38,82	731,45	39
35	RIETI	38,57	724,87	33
36	FIRENZE	38,34	718,93	38
37	TRENTO	38,04	711,08	41
38	UDINE	38,04	710,88	34
39	TREVISO	37,08	685,67	37
40	VICENZA	36,93	681,59	36
41	FERRARA	36,73	676,39	49
42	REGGIO EMILIA	36,70	675,67	45
43	TORINO	35,92	654,97	43
44	RIMINI	35,90	654,42	46
45	PESCARA	34,72	623,52	40
46	ROVIGO	34,21	610,02	51
47	RAVENNA	34,16	608,72	47
48	BOLZANO	33,94	602,77	44
49	FORLÌ-CESENA	33,94	602,74	50
50	LUCCA	33,93	602,47	57
51	SONDRIO	33,89	601,40	42
52	GROSSETO	33,45	589,95	48
53	BELLUNO	33,34	587,07	58
54	ANCONA	33,00	578,07	52
55	FERMO	32,60	567,36	60
56	VITERBO	32,48	564,25	53
57	VENEZIA	32,46	563,66	56
58	CAGLIARI	31,48	537,99	54
59	PESARO E URBINO	31,38	535,19	61
60	AREZZO	31,36	534,88	62
61	TERAMO	30,82	520,43	63
62	ASCOLI PICENO	30,74	518,50	65
63	CASERTA	30,70	517,40	55
64	MASSA-CARRARA	30,50	512,05	64
65	CAMPOBASSO	29,62	488,93	77
66	GENOVA	29,62	488,77	66
67	LIVORNO	29,26	479,29	74
68	ISERNIA	28,89	469,58	76
69	MACERATA	28,86	468,85	69
70	PERUGIA	28,51	459,68	71
71	CHIETI	28,48	458,69	72
72	L'AQUILA	28,45	457,92	68
73	TRIESTE	28,22	452,06	59
74	TERNI	27,94	444,55	70
75	CATANIA	27,48	432,48	67
76	ROMA	27,40	430,31	75
77	LATINA	27,02	420,36	73
78	RAGUSA	26,86	416,17	82
79	COSENZA	26,16	397,70	80
80	SALERNO	24,48	353,30	81
81	AVELLINO	23,99	340,31	78
82	BENEVENTO	23,91	338,28	88
83	LECCE	23,87	337,09	79
84	ORISTANO	23,44	325,89	87
85	MESSINA	23,30	322,10	86
86	MATERA	22,92	312,15	95
87	VIBO VALENTIA	22,72	306,78	90
88	TRAPANI	22,64	304,68	83
89	FROSINONE	22,61	304,10	84
90	CATANZARO	22,32	296,33	91
91	SASSARI	22,27	294,96	89
92	NAPOLI	21,51	274,89	85
93	SIRACUSA	21,39	271,71	92
94	PALERMO	20,55	249,77	93
95	CROTONE	20,35	244,48	97
96	REGGIO CALABRIA	19,80	229,79	96
97	SUD SARDEGNA	19,34	217,76	94
98	BARI	19,04	209,73	98
99	POTENZA	18,63	198,93	105
100	NUORO	18,36	191,78	104
101	BRINDISI	17,18	160,70	99
102	TARANTO	16,90	153,45	101
103	AGRIGENTO	16,83	151,48	103
104	FOGGIA	16,78	150,27	100
105	ENNA	15,93	127,84	102
106	CALTANISSETTA	14,47	89,33	106
107	BARLETTA-ANDRIA-TRANI	11,09	0,00	107

Elaborazione su dati provvisori Istat 2022

Nati vivi ogni 1000 residenti

Pos.	Provincia	Numero	Punteggio	2022
1	BOLZANO	9,21	1.000,00	1

Popolazione

2	CASERTA	8,34	819,85	6
3	CROTONE	8,30	810,71	7
4	RAGUSA	8,30	809,95	2
5	NAPOLI	8,27	805,47	4
6	CATANIA	8,21	792,05	3
7	PALERMO	8,04	756,54	5
8	REGGIO CALABRIA	7,58	661,53	11
9	AGRIGENTO	7,47	637,38	20
10	TRENTO	7,40	623,22	8
11	SALERNO	7,33	609,43	14
12	VIBO VALENTIA	7,30	602,05	24
13	TRAPANI	7,29	599,76	13
14	MODENA	7,28	597,83	17
15	SIRACUSA	7,27	595,32	9
16	PARMA	7,15	570,44	12
17	BARLETTA-ANDRIA-TRANI	7,11	563,65	10
18	MILANO	7,04	547,62	23
19	CALTANISSETTA	7,03	547,10	25
20	LODI	7,02	543,76	16
21	VERONA	7,02	543,16	18
22	FOGGIA	6,99	538,02	31
23	CATANZARO	6,99	537,32	26
24	BARI	6,98	536,82	33
25	VICENZA	6,96	531,48	19
26	REGGIO EMILIA	6,94	527,86	21
27	BRESCIA	6,92	524,20	27
28	PIACENZA	6,91	521,04	58
29	MONZA E DELLA BRIANZA	6,89	517,07	29
30	COSENZA	6,89	516,40	39
31	CUNEO	6,84	507,19	15
32	TREVISO	6,82	502,23	32
33	BENEVENTO	6,78	494,87	63
34	BERGAMO	6,76	490,41	30
35	BOLOGNA	6,74	486,73	36
36	LATINA	6,72	481,55	22
37	GORIZIA	6,71	479,73	84
38	FORLÌ-CESENA	6,68	474,20	53
39	SONDRIO	6,65	467,25	34
40	BRINDISI	6,59	454,74	60
41	PESCARA	6,57	449,62	28
42	PORDENONE	6,55	446,62	37
43	ENNA	6,53	442,27	42
44	MESSINA	6,53	441,89	35
45	VARESE	6,53	441,83	38
46	AVELLINO	6,49	433,34	50
47	NOVARA	6,47	429,68	49
48	TERAMO	6,46	427,73	46
49	PADOVA	6,45	424,86	41
50	MANTOVA	6,43	421,05	44
51	COMO	6,35	404,05	43
52	CREMONA	6,32	399,03	40
53	LECCO	6,32	398,51	68
54	AOSTA	6,32	397,79	73
55	PAVIA	6,31	395,85	69
56	ROMA	6,31	395,84	51
57	FIRENZE	6,31	395,58	54
58	LECCE	6,29	391,78	64
59	FROSINONE	6,29	391,14	59
60	ISERNIA	6,22	378,45	74
61	TARANTO	6,22	377,04	57
62	PISA	6,20	373,19	48
63	L'AQUILA	6,15	362,61	76
64	TORINO	6,13	359,66	62
65	MACERATA	6,08	348,40	47
66	PESARO E URBINO	6,07	347,22	65
67	RIMINI	6,07	346,93	77
68	CHIETI	6,05	342,33	56
69	SIENA	6,03	338,00	55
70	VENEZIA	6,03	337,28	66
71	MATERA	6,01	332,99	45
72	TRIESTE	6,01	332,91	81
73	AREZZO	5,99	328,87	52
74	RAVENNA	5,98	328,05	61
75	IMPERIA	5,95	321,47	79
76	POTENZA	5,93	317,03	85
77	VERCELLI	5,93	316,99	75
78	PISTOIA	5,92	315,22	72
79	PERUGIA	5,92	315,07	67
80	ASCOLI PICENO	5,89	309,84	80
81	ASTI	5,86	303,52	78
82	FERMO	5,83	296,93	83
83	PRATO	5,75	278,76	71
84	ANCONA	5,73	274,90	70
85	VITERBO	5,71	271,24	88
86	UDINE	5,69	267,61	89
87	BELLUNO	5,68	265,29	82
88	GENOVA	5,67	262,29	91
89	ALESSANDRIA	5,65	258,05	100
90	LA SPEZIA	5,60	249,14	86
91	CAMPOBASSO	5,58	244,90	92
92	RIETI	5,58	244,05	93
93	LIVORNO	5,57	242,08	94
94	FERRARA	5,44	214,36	97
95	GROSSETO	5,40	206,78	99
96	LUCCA	5,36	198,16	87
97	SASSARI	5,26	178,61	98
98	SAVONA	5,23	171,32	104
99	TERNI	5,23	171,26	95
100	MASSA-CARRARA	5,17	158,57	101
101	ROVIGO	5,13	150,19	103
102	NUORO	5,03	129,39	96
103	VERBANO-CUSIO-OSSOLA	4,99	122,42	90
104	BIELLA	4,87	96,35	102
105	CAGLIARI	4,87	96,26	105
106	ORISTANO	4,42	1,74	106
107	SUD SARDEGNA	4,41	0,00	107

Elaborazione su dati provvisori Istat 2022

Numero medio di figli per donna

Pos.	Provincia	Numero	Punteggio 2022	
1	BOLZANO	1,65	1.000,00	1
2	GORIZIA	1,45	733,33	30
3	CROTONE	1,44	720,00	16
4	RAGUSA	1,43	706,67	2
5	PALERMO	1,42	693,33	5
6	CATANIA	1,41	680,00	4
7	NAPOLI	1,38	640,00	16
8	MODENA	1,37	626,67	9
8	TRENTO	1,37	626,67	3
10	CASERTA	1,35	600,00	33
10	TRAPANI	1,35	600,00	14
12	AGRIGENTO	1,34	586,67	30
12	PIACENZA	1,34	586,67	38
14	TREVISO	1,33	573,33	14
	VICENZA	1,33	573,33	7
16	FORLÌ-CESENA	1,32	560,00	33
	LODI	1,32	560,00	11
	SIRACUSA	1,32	560,00	7
	SONDRIO	1,32	560,00	9
20	CUNEO	1,31	546,67	6
	PORDENONE	1,31	546,67	11
	REGGIO CALABRIA	1,31	546,67	38
	REGGIO EMILIA	1,31	546,67	11
24	BRESCIA	1,30	533,33	19
	MONZA E DELLA BRIANZA	1,30	533,33	18
26	PARMA	1,29	520,00	19
27	VIBO VALENTIA	1,28	506,67	49
28	BERGAMO	1,27	493,33	24
	MANTOVA	1,27	493,33	24
	VERONA	1,27	493,33	19
31	AOSTA	1,26	480,00	63
	FOGGIA	1,26	480,00	38
	LECCO	1,26	480,00	49
	NOVARA	1,26	480,00	30
	SALERNO	1,26	480,00	38
	VARESE	1,26	480,00	19
37	BARLETTA-ANDRIA-TRANI	1,25	466,67	24
	IMPERIA	1,25	466,67	38
39	BARI	1,24	453,33	60
	CALTANISSETTA	1,24	453,33	38
	PAVIA	1,24	453,33	63
	TRIESTE	1,24	453,33	60
43	CATANZARO	1,23	440,00	54
	COSENZA	1,23	440,00	73
	CREMONA	1,23	440,00	19
	MILANO	1,23	440,00	49
	PESCARA	1,23	440,00	24
	RAVENNA	1,23	440,00	24
	VENEZIA	1,23	440,00	33
	VERCELLI	1,23	440,00	38
51	BOLOGNA	1,22	426,67	49
	LATINA	1,22	426,67	29
	PADOVA	1,22	426,67	37
54	ALESSANDRIA	1,21	413,33	89
	ASTI	1,21	413,33	54
	COMO	1,21	413,33	38
57	BENEVENTO	1,20	400,00	95
	BRINDISI	1,20	400,00	86
	FERRARA	1,20	400,00	63
	GENOVA	1,20	400,00	60
	PESARO E URBINO	1,20	400,00	54
	TORINO	1,20	400,00	54
63	BELLUNO	1,19	386,67	38
	FIRENZE	1,19	386,67	69
	SIENA	1,19	386,67	38
	TERAMO	1,19	386,67	69
	UDINE	1,19	386,67	69
68	LIVORNO	1,18	373,33	69
	MESSINA	1,18	373,33	54
	SAVONA	1,18	373,33	82
71	AREZZO	1,17	360,00	33
	ENNA	1,17	360,00	73
	ISERNIA	1,17	360,00	95
	LA SPEZIA	1,17	360,00	63
	LECCE	1,17	360,00	82
	MACERATA	1,17	360,00	49
	PISA	1,17	360,00	54
	PISTOIA	1,17	360,00	73
79	L'AQUILA	1,16	346,67	93
	RIMINI	1,16	346,67	89
	ROMA	1,16	346,67	80
	TARANTO	1,16	346,67	78
83	CHIETI	1,15	333,33	63
	FROSINONE	1,15	333,33	86
	GROSSETO	1,15	333,33	82
86	ANCONA	1,14	320,00	63
	ASCOLI PICENO	1,14	320,00	88
	PERUGIA	1,14	320,00	73
89	AVELLINO	1,13	306,67	89
	FERMO	1,13	306,67	89
91	RIETI	1,11	280,00	93
	MASSA-CARRARA	1,10	266,67	98
	TERNI	1,10	266,67	82
94	BIELLA	1,09	253,33	80
	LUCCA	1,09	253,33	73
	MATERA	1,09	253,33	78
	POTENZA	1,09	253,33	100
	ROVIGO	1,09	253,33	103
	VERBANO-CUSIO-OSSOLA	1,09	253,33	38
	VITERBO	1,09	253,33	97
101	CAMPOBASSO	1,07	226,67	100
102	PRATO	1,06	213,33	98
103	SASSARI	1,01	146,67	104
104	NUORO	1,00	133,33	100
105	CAGLIARI	0,93	40,00	107
106	ORISTANO	0,90	0,00	105
	SUD SARDEGNA	0,90	0,00	106

Indicatori demografici Istat 2022

Speranza di vita alla nascita

Pos.	Provincia	Anni	Punteggio 2022	
1	TREVISO	84,10	1.000,00	2
2	TRENTO	84,00	971,43	5
3	FIRENZE	83,90	942,86	1
	MONZA E DELLA BRIANZA	83,90	942,86	2
5	FERMO	83,70	885,71	43
	PADOVA	83,70	885,71	7
7	MILANO	83,60	857,14	5
	PISTOIA	83,60	857,14	29
	RIMINI	83,60	857,14	19
	VERONA	83,60	857,14	7
	VICENZA	83,60	857,14	10
12	BOLOGNA	83,50	828,57	16
	BRESCIA	83,50	828,57	29
	MODENA	83,50	828,57	13
	PRATO	83,50	828,57	51
	SIENA	83,50	828,57	16
17	FORLÌ-CESENA	83,40	800,00	38
	LECCO	83,40	800,00	11
	PERUGIA	83,40	800,00	19
	PORDENONE	83,40	800,00	25
	RAVENNA	83,40	800,00	19
22	BOLZANO	83,30	771,43	16
	COMO	83,30	771,43	29
	PESARO E URBINO	83,30	771,43	7
	ROMA	83,30	771,43	29
	VARESE	83,30	771,43	38
27	ANCONA	83,20	742,86	25
	AREZZO	83,20	742,86	29
	PARMA	83,20	742,86	19
	REGGIO EMILIA	83,20	742,86	19
31	ASCOLI PICENO	83,10	714,29	19
	GROSSETO	83,10	714,29	11
	LUCCA	83,10	714,29	51
	MACERATA	83,10	714,29	29
	PISA	83,10	714,29	13
	VENEZIA	83,10	714,29	29
37	BARI	83,00	685,71	73
	PIACENZA	83,00	685,71	38
39	BERGAMO	82,90	657,14	13
	TORINO	82,90	657,14	43
41	BARLETTA-ANDRIA-TRANI	82,80	628,57	73
	CAGLIARI	82,80	628,57	2
	CHIETI	82,80	628,57	56
	MANTOVA	82,80	628,57	61
	SONDRIO	82,80	628,57	56
	UDINE	82,80	628,57	79
47	CREMONA	82,70	600,00	38
	GENOVA	82,70	600,00	25
	LIVORNO	82,70	600,00	29
	MATERA	82,70	600,00	43
	NOVARA	82,70	600,00	43
	SAVONA	82,70	600,00	56
	TERAMO	82,70	600,00	47
	TERNI	82,70	600,00	25
55	GORIZIA	82,60	571,43	67
	LA SPEZIA	82,60	571,43	38
	LECCE	82,60	571,43	56
	PESCARA	82,60	571,43	64
59	CUNEO	82,50	542,86	61
	LATINA	82,50	542,86	47
	LODI	82,50	542,86	47
	MASSA-CARRARA	82,50	542,86	47
63	BIELLA	82,40	514,29	67
	TRIESTE	82,40	514,29	73
	VERBANO-CUSIO-OSSOLA	82,40	514,29	29
66	AOSTA	82,30	485,71	64
	BELLUNO	82,30	485,71	51
	BRINDISI	82,30	485,71	61
	L'AQUILA	82,30	485,71	56
	TARANTO	82,30	485,71	87
71	CATANZARO	82,10	428,57	73
	FERRARA	82,10	428,57	80
	FROSINONE	82,10	428,57	92
	RAGUSA	82,10	428,57	67
	RIETI	82,10	428,57	51
	SUD SARDEGNA	82,10	428,57	64
77	ASTI	82,00	400,00	83
	CAMPOBASSO	82,00	400,00	94
	ORISTANO	82,00	400,00	73
80	FOGGIA	81,90	371,43	99
	PALERMO	81,90	371,43	94
	PAVIA	81,90	371,43	80
	POTENZA	81,90	371,43	80
	ROVIGO	81,90	371,43	67
	VIBO VALENTIA	81,90	371,43	83
	VITERBO	81,90	371,43	67
87	BENEVENTO	81,80	342,86	89
	SASSARI	81,80	342,86	51
89	COSENZA	81,70	314,29	92
	IMPERIA	81,70	314,29	73
	SALERNO	81,70	314,29	90
	VERCELLI	81,70	314,29	86
93	ALESSANDRIA	81,60	285,71	67
	AVELLINO	81,60	285,71	94
	NUORO	81,60	285,71	83
	REGGIO CALABRIA	81,60	285,71	90
	TRAPANI	81,60	285,71	87
98	CATANIA	81,50	257,14	94
99	AGRIGENTO	81,40	228,57	104
	ISERNIA	81,40	228,57	94
101	CALTANISSETTA	81,20	171,43	106
102	ENNA	81,00	114,29	103
	MESSINA	81,00	114,29	99
104	CASERTA	80,80	57,14	102
104	CROTONE	80,80	57,14	101
106	NAPOLI	80,60	0,00	104
	SIRACUSA	80,60	0,00	106

Indicatori demografici Istat 2022

Speranza di vita a 65 anni

Pos.	Provincia	Anni	Punteggio 2022	
1	TRENTO	21,60	1.000,00	2
2	TREVISO	21,40	923,08	4
3	PADOVA	21,30	884,62	8
4	FIRENZE	21,20	846,15	2
	MONZA E DELLA BRIANZA	21,20	846,15	5
	PISTOIA	21,20	846,15	46
	PORDENONE	21,20	846,15	33
	RIMINI	21,20	846,15	20
	VERONA	21,20	846,15	5
10	BOLZANO	21,10	807,69	11
	MILANO	21,10	807,69	8
	PRATO	21,10	807,69	77
	SIENA	21,10	807,69	20
14	ANCONA	21,00	769,23	27
	BOLOGNA	21,00	769,23	20
	BRESCIA	21,00	769,23	33
	FERMO	21,00	769,23	55
	LECCO	21,00	769,23	11
	PERUGIA	21,00	769,23	20
	RAVENNA	21,00	769,23	20
	VICENZA	21,00	769,23	8
22	FORLÌ-CESENA	20,90	730,77	33
	MODENA	20,90	730,77	11
	PESARO E URBINO	20,90	730,77	15
	PIACENZA	20,90	730,77	33
	ROMA	20,90	730,77	27
	VARESE	20,90	730,77	33
28	AREZZO	20,80	692,31	33
	ASCOLI PICENO	20,80	692,31	15
	BARI	20,80	692,31	84
	CAGLIARI	20,80	692,31	1
	COMO	20,80	692,31	46
	GROSSETO	20,80	692,31	5
34	CREMONA	20,70	653,85	33
	LUCCA	20,70	653,85	68
	MACERATA	20,70	653,85	33
	PARMA	20,70	653,85	33
	PISA	20,70	653,85	15
	REGGIO EMILIA	20,70	653,85	20
	SONDRIO	20,70	653,85	46
	UDINE	20,70	653,85	84
	VENEZIA	20,70	653,85	27
43	AOSTA	20,60	615,38	55
	CHIETI	20,60	615,38	55
	LECCE	20,60	615,38	55
46	BARLETTA-ANDRIA-TRANI	20,50	576,92	84
	BERGAMO	20,50	576,92	11
	GORIZIA	20,50	576,92	68
	LA SPEZIA	20,50	576,92	46
	LATINA	20,50	576,92	46
	MANTOVA	20,50	576,92	68
	MATERA	20,50	576,92	46
	TORINO	20,50	576,92	46
54	BELLUNO	20,40	538,46	33
	FOGGIA	20,40	538,46	93
	GENOVA	20,40	538,46	27
	PESCARA	20,40	538,46	68
	SAVONA	20,40	538,46	63
	SUD SARDEGNA	20,40	538,46	27
	TERNI	20,40	538,46	15
	VERBANO-CUSIO-OSSOLA	20,40	538,46	15
62	BIELLA	20,30	500,00	33
	CATANZARO	20,30	500,00	63
	CUNEO	20,30	500,00	68
	FERRARA	20,30	500,00	79
	L'AQUILA	20,30	500,00	55
	LIVORNO	20,30	500,00	20
	LODI	20,30	500,00	55
	NOVARA	20,30	500,00	33
	ORISTANO	20,30	500,00	33
	TARANTO	20,30	500,00	84
	TERAMO	20,30	500,00	46
	TRIESTE	20,30	500,00	84
74	BRINDISI	20,20	461,54	63
	NUORO	20,20	461,54	46
	POTENZA	20,20	461,54	68
	SASSARI	20,20	461,54	27
78	CAMPOBASSO	20,10	423,08	93
	COSENZA	20,10	423,08	89
	FROSINONE	20,10	423,08	93
	RAGUSA	20,10	423,08	63
82	ASTI	20,00	384,62	79
	IMPERIA	20,00	384,62	68
	MASSA-CARRARA	20,00	384,62	55
	RIETI	20,00	384,62	55
	ROVIGO	20,00	384,62	77
87	BENEVENTO	19,90	346,15	82
	ISERNIA	19,90	346,15	79
	VERCELLI	19,90	346,15	89
	VIBO VALENTIA	19,90	346,15	63
91	AVELLINO	19,80	307,69	93
	PAVIA	19,80	307,69	82
	REGGIO CALABRIA	19,80	307,69	93
	SALERNO	19,80	307,69	89
	VITERBO	19,80	307,69	68
96	AGRIGENTO	19,70	269,23	104
	ALESSANDRIA	19,70	269,23	68
	CATANIA	19,70	269,23	101
	PALERMO	19,70	269,23	99
	TRAPANI	19,70	269,23	89
101	CALTANISSETTA	19,40	153,85	106
	ENNA	19,40	153,85	102
103	CROTONE	19,30	115,38	99
	MESSINA	19,30	115,38	98
105	CASERTA	19,20	76,92	103
106	NAPOLI	19,00	0,00	105
	SIRACUSA	19,00	0,00	106

Indicatori demografici Istat 2022

Sistema salute

Isernia apre la classifica della dimensione del Sistema salute, precedendo **Terni,** prima nella passata edizione. A seguire **Ancona, Catanzaro e L'Aquila**, che confermano gli eccellenti piazzamenti conseguiti nelle passate edizioni dell'indagine.

Nelle 19 posizioni di testa, una in meno rispetto allo scorso anno, troviamo 4 province del nord-ovest, due in più rispetto alla passata edizione, tra cui la provincia di **Aosta**, **Milano e Pavia** in rappresentanza della Lombardia; la provincia di **Genova** per la Liguria. Inoltre vi figurano 5 province dislocate in Italia centrale, di cui **Siena e Pisa** in Toscana; **Terni** in Umbria; **Ancona** nelle Marche; **Roma** nel Lazio. Infine l'Italia meridionale e insulare è rappresentata da 10 province (una in meno rispetto allo scorso anno), fra le quali figurano **L'Aquila** in Abruzzo; **Isernia e Campobasso** in Molise; **Benevento e Avellino** per la Campania, **Foggia** in Puglia; **Catanzaro** in Calabria; **Palermo e Messina** in Sicilia; **Cagliari** in Sardegna.

La scarsa consistenza numerica del primo gruppo segnala che **nelle province italiane la dotazione di servizi sanitari si attesta prevalentemente su livelli medi o medio-bassi.** In generale, per quanto riguarda la distribuzione territoriale dei servizi, questa si presenta ampiamente eterogenea. I servizi sanitari si concentrano prevalentemente nelle province in cui è presente un grande centro urbano (Roma, Milano), in poli di eccellenza nella ricerca medica (Pisa, Siena), ma esistono anche altri fattori. L'eterogeneità nella distribuzione territoriale delle strutture sanitarie riflette verosimilmente le caratteristiche dei rispettivi bacini di utenza o specifiche scelte politiche nazionali e soprattutto locali. Va comunque notato che nelle prime 50 posizioni figurano tutte le province in cui sono presenti centri urbani di dimensioni medie e grandi. Nel complesso, **sono ⊠⊠ le province in cui la dotazione di servizi medico-ospedalieri e diagnostici risulta scarsa o insufficiente,** una in meno rispetto alla passata edizione.

Le posizioni di coda comprendono 2⊠ province, due in meno rispetto allo scorso anno. Di queste, 7 sono dislocate nel nord ovest: **Vercelli e Asti** in Piemonte; **Lodi, Como e Monza e della Brianza** in Lombardia; **La Spezia e Imperia** in Liguria. Il nord est è presente nel gruppo di coda con 5 province, una in meno rispetto alla passata edizione. Vi figurano **Trento** per il Trentino-Alto Adige, il cui piazzamento potrebbe essere determinato da lacune nel sistema informativo disseminato dal Ministero della Salute; **Treviso e Vicenza** in Veneto; **Gorizia** in rappresentanza del Friuli-Venezia Giulia; **Reggio Emilia** in Emilia Romagna. Quanto all'Italia centrale, risultano censite 5 province, fra le quali figurano **Pistoia e Livorno** in Toscana; **Fermo** nelle Marche; **Latina e Viterbo** nel Lazio. Quanto all'Italia meridionale e insulare troviamo **Taranto e Barletta-Andria-Trani** in Puglia; **Cosenza e Vibo Valentia** in Calabria; **Trapani, Agrigento e Siracusa** in Sicilia; **⊠ristano e Sud Sardegna** in Sardegna.

Chiude la classifica **Gorizia.**

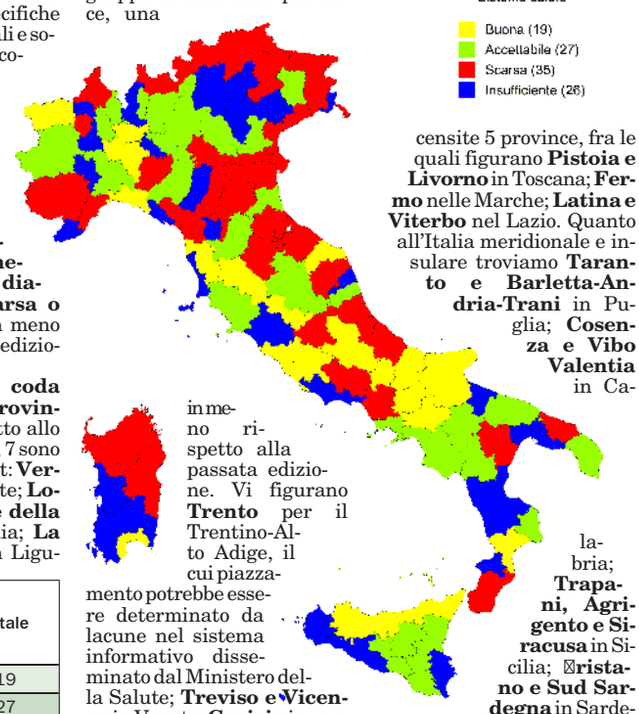

Sistema salute	Ripartizioni territoriali				Totale
	Nord Ovest	Nord Est	Centro	Mezzogiorno e isole	
1 Buona	4	-	5	10	19
2 Accettabile	8	5	4	10	27
3 Scarsa	6	12	8	9	35
4 Insufficiente	7	5	5	9	26
Totale	25	22	22	38	107

© Riproduzione riservata

Classifica sistema salute

Pos.	Provincia	Gruppo	Punteggio	Pos. 2022
1	ISERNIA	1	1.000,00	1
2	TERNI	1	880,45	2
3	L'AQUILA	1	847,68	4
4	BENEVENTO	1	753,33	3
5	CALTANISSETTA	1	712,26	6
6	CROTONE	1	697,37	5
7	PALERMO	1	688,74	7
8	GENOVA	1	661,45	15
9	CATANZARO	1	628,74	9
10	ROMA	1	621,22	10
11	VARESE	1	606,56	16
12	SALERNO	1	605,47	17
13	MESSINA	1	590,38	14
14	GROSSETO	1	568,04	8
15	FROSINONE	1	564,97	60
16	FOGGIA	1	558,64	13
17	PERUGIA	1	550,77	24
18	PAVIA	1	550,62	23
19	CAMPOBASSO	1	542,84	21
20	RIETI	1	534,94	41
21	SAVONA	1	532,39	39
22	PARMA	2	526,98	43
23	FIRENZE	2	523,30	29
24	AOSTA	2	511,77	44
25	ASCOLI PICENO	2	504,71	11
26	ROVIGO	2	503,67	18
27	MILANO	2	499,39	32
28	NAPOLI	2	496,03	27
29	AREZZO	2	495,57	28
30	CREMONA	2	486,84	47
31	BIELLA	2	486,83	56
32	LECCE	2	480,93	50
33	PORDENONE	2	475,21	19
34	BELLUNO	2	470,23	30
35	LATINA	2	467,07	49
36	AVELLINO	2	466,70	76
37	MATERA	2	464,46	12
38	CASERTA	2	463,69	35
39	PADOVA	2	451,18	53
40	PISA	2	447,84	26
41	ANCONA	2	446,94	20
42	SIENA	2	444,01	36
43	MASSA-CARRARA	2	441,46	33
44	ENNA	2	440,86	37
45	CATANIA	2	438,43	38
46	SONDRIO	2	437,62	40
47	VENEZIA	2	436,75	63
48	NOVARA	2	433,90	45
49	CHIETI	2	431,80	59
50	VERONA	2	430,20	31
51	REGGIO CALABRIA	2	422,62	25
52	RAGUSA	2	421,85	46
53	BARI	2	419,83	42
54	BERGAMO	2	417,62	51
55	LUCCA	2	415,08	97
56	PIACENZA	2	413,28	48
57	PISTOIA	3	410,49	62
58	MANTOVA	3	406,57	70
59	MACERATA	3	396,55	54
60	POTENZA	3	393,21	22
61	BRINDISI	3	391,83	67
62	VITERBO	3	379,46	58
63	BRESCIA	3	375,14	64
64	RIMINI	3	373,18	74
65	BOLOGNA	3	367,64	68
66	ALESSANDRIA	3	363,96	71
67	RAVENNA	3	358,01	52
68	PRATO	3	355,50	61
69	TRAPANI	3	354,12	66
70	TORINO	3	347,37	65
71	PESCARA	3	335,75	73
72	BOLZANO	3	335,30	84
73	FERRARA	3	320,07	93
74	LA SPEZIA	3	318,65	88
75	VERBANO-CUSIO-OSSOLA	3	318,64	34
76	IMPERIA	3	317,42	95
77	COSENZA	3	312,31	77
78	TERAMO	3	307,20	72
79	VERCELLI	3	305,04	80
80	TARANTO	3	303,76	78
81	LECCO	3	294,22	75
82	REGGIO EMILIA	3	284,38	82
83	COMO	3	279,09	89
84	LODI	4	271,34	79
85	CUNEO	4	270,91	83
86	VICENZA	4	263,95	90
87	PESARO E URBINO	4	263,00	85
88	FORLÌ-CESENA	4	255,25	81
89	SIRACUSA	4	249,18	92
90	MODENA	4	248,49	87
91	BARLETTA-ANDRIA-TRANI	4	242,58	103
92	AGRIGENTO	4	237,58	94
93	UDINE	4	223,44	107
94	TRIESTE	4	223,10	96
95	TREVISO	4	214,01	101
96	SASSARI	4	210,50	86
97	LIVORNO	4	205,61	99
98	CAGLIARI	4	199,03	55
99	SUD SARDEGNA	4	195,61	57
100	VIBO VALENTIA	4	193,64	100
101	MONZA E DELLA BRIANZA	4	192,22	69
102	ASTI	4	186,73	102
103	TRENTO	4	175,66	106
104	FERMO	4	122,61	98
105	NUORO	4	121,24	91
106	ORISTANO	4	81,70	104
107	GORIZIA	4	0,00	105

Sistema salute

Sottodimensione posti letto in reparti specialistici

Pos.	Provincia	Gruppo	Punteggio	2022
1	ANCONA	1	1.000,00	5
2	CAGLIARI	1	846,91	2
3	SIENA	1	830,37	4
4	MILANO	1	772,93	15
5	CATANZARO	1	769,76	7
6	AVELLINO	1	717,12	1
7	FOGGIA	1	701,61	13
8	PISA	1	690,29	10
9	PAVIA	1	673,45	31
10	TERNI	1	666,56	3
11	BARI	1	596,70	29
12	AOSTA	1	588,26	9
13	CAMPOBASSO	1	576,62	17
14	POTENZA	1	574,14	14
15	MESSINA	1	570,76	11
16	ISERNIA	1	565,20	8
17	NOVARA	1	561,41	53
18	ROMA	1	556,02	19
19	NUORO	1	555,66	30
20	CATANIA	2	544,17	16
21	LECCO	2	536,44	64
22	NAPOLI	2	524,11	25
23	GENOVA	2	521,69	20
24	PADOVA	2	520,34	18
25	BERGAMO	2	514,97	50
26	TORINO	2	509,35	39
27	PALERMO	2	509,20	24
28	BENEVENTO	2	504,85	12
29	TRIESTE	2	493,08	23
30	BRESCIA	2	472,61	44
31	ENNA	2	466,52	57
32	SASSARI	2	462,98	35
33	L'AQUILA	2	458,88	34
34	SALERNO	2	452,09	51
35	RAVENNA	2	448,61	28
36	LECCE	2	439,13	41
37	PORDENONE	2	434,29	22
38	CUNEO	2	427,50	67
39	ALESSANDRIA	2	425,05	45
40	FIRENZE	2	423,94	32
41	VERONA	2	407,70	37
42	CREMONA	2	407,65	38
43	GROSSETO	2	391,69	27
44	BOLOGNA	2	388,24	58
45	UDINE	2	385,07	42
46	RAGUSA	2	383,67	43
47	TERAMO	2	378,00	40
48	ASCOLI PICENO	3	375,43	59
49	PERUGIA	3	367,33	48
50	MODENA	3	360,66	63
51	PESARO E URBINO	3	352,48	72
52	RIMINI	3	351,76	6
53	FORLÌ-CESENA	3	345,66	33
54	PESCARA	3	343,57	56
55	REGGIO CALABRIA	3	335,26	54
56	MACERATA	3	332,87	73
57	VENEZIA	3	331,90	69
58	MANTOVA	3	321,54	92
59	FERRARA	3	308,00	47
60	VERBANO-CUSIO-OSSOLA	3	302,90	97
61	BIELLA	3	302,50	21
62	BELLUNO	3	300,04	46
63	VARESE	3	300,00	36
64	CHIETI	3	295,71	80
65	PARMA	3	294,96	82
66	SONDRIO	3	293,87	90
67	AGRIGENTO	3	287,89	84
68	BOLZANO	3	286,74	49
69	PRATO	3	285,75	52
70	ORISTANO	3	281,25	87
71	LODI	3	280,21	70
72	LUCCA	3	279,41	62
73	ROVIGO	3	273,44	26
74	PIACENZA	3	268,23	68
75	COMO	3	268,01	88
76	LIVORNO	3	266,65	66
77	BRINDISI	3	264,59	75
78	COSENZA	3	259,54	81
79	MONZA E DELLA BRIANZA	3	257,58	76
80	MATERA	3	256,40	100
81	TREVISO	3	252,09	79
82	CASERTA	4	243,35	61
83	MASSA-CARRARA	4	238,45	71
84	CROTONE	4	234,63	65
85	SIRACUSA	4	234,39	60
86	TRAPANI	4	229,14	93
87	ASTI	4	226,50	83
88	LA SPEZIA	4	216,76	89
89	VERCELLI	4	213,52	74
90	RIETI	4	212,57	91
91	IMPERIA	4	207,00	78
92	GORIZIA	4	205,76	94
93	SAVONA	4	202,31	55
94	CALTANISSETTA	4	199,86	86
95	TARANTO	4	189,24	96
96	VICENZA	4	185,29	77
97	TRENTO	4	182,69	85
98	REGGIO EMILIA	4	156,74	98
99	FERMO	4	153,88	105
100	PISTOIA	4	134,33	101
101	FROSINONE	4	127,39	95
102	BARLETTA-ANDRIA-TRANI	4	124,32	103
103	AREZZO	4	105,54	99
104	LATINA	4	58,53	102
105	VIBO VALENTIA	4	33,52	104
106	SUD SARDEGNA	4	31,20	106
107	VITERBO	4	0,00	107

Sottodimensione apparecchiature diagnostiche

Pos.	Provincia	Gruppo	Punteggio	2022
1	ISERNIA	1	1.000,00	1
2	TERNI	1	880,45	2
3	L'AQUILA	1	847,68	4
4	BENEVENTO	1	753,33	3
5	CALTANISSETTA	1	712,26	6
6	CROTONE	1	697,37	5
7	PALERMO	1	688,74	7
8	GENOVA	1	661,45	15
9	CATANZARO	1	628,74	9
10	ROMA	1	621,22	10
11	VARESE	1	606,56	16
12	SALERNO	1	605,47	17
13	MESSINA	1	590,38	14
14	GROSSETO	1	568,04	8
15	FROSINONE	1	564,97	60
16	FOGGIA	1	558,64	13
17	PERUGIA	1	550,77	24
18	PAVIA	1	550,62	23
19	CAMPOBASSO	1	542,84	21
20	RIETI	1	534,94	41
21	SAVONA	1	532,39	39
22	PARMA	2	526,98	43
23	FIRENZE	2	523,30	29
24	AOSTA	2	511,77	44
25	ASCOLI PICENO	2	504,71	11
26	ROVIGO	2	503,67	18
27	MILANO	2	499,39	32
28	NAPOLI	2	496,03	27
29	AREZZO	2	495,57	28
30	CREMONA	2	486,84	47
31	BIELLA	2	486,83	56
32	LECCE	2	480,93	50
33	PORDENONE	2	475,21	19
34	BELLUNO	2	470,23	30
35	LATINA	2	467,07	49
36	AVELLINO	2	466,70	76
37	MATERA	2	464,46	12
38	CASERTA	2	463,69	35
39	PADOVA	2	451,18	53
40	PISA	2	447,84	26
41	ANCONA	2	446,94	20
42	SIENA	2	444,01	36
43	MASSA-CARRARA	2	441,46	33
44	ENNA	2	440,86	37
45	CATANIA	2	438,43	38
46	SONDRIO	2	437,62	40
47	VENEZIA	2	436,75	63
48	NOVARA	2	433,90	45
49	CHIETI	2	431,80	59
50	VERONA	2	430,20	31
51	REGGIO CALABRIA	2	422,62	25
52	RAGUSA	2	421,85	46
53	BARI	2	419,83	42
54	BERGAMO	2	417,62	51
55	LUCCA	2	415,08	97
56	PIACENZA	2	413,28	48
57	PISTOIA	3	410,49	62
58	MANTOVA	3	406,57	70
59	MACERATA	3	396,55	54
60	POTENZA	3	393,21	22
61	BRINDISI	3	391,83	67
62	VITERBO	3	379,46	58
63	BRESCIA	3	375,14	64
64	RIMINI	3	373,18	74
65	BOLOGNA	3	367,64	68
66	ALESSANDRIA	3	363,96	71
67	RAVENNA	3	358,01	52
68	PRATO	3	355,50	61
69	TRAPANI	3	354,12	66
70	TORINO	3	347,37	65
71	PESCARA	3	335,75	73
72	BOLZANO	3	335,30	84
73	FERRARA	3	320,07	93
74	LA SPEZIA	3	318,65	88
75	VERBANO-CUSIO-OSSOLA	3	318,64	34
76	IMPERIA	3	317,42	95
77	COSENZA	3	312,31	77
78	TERAMO	3	307,20	72
79	VERCELLI	3	305,04	80
80	TARANTO	3	303,76	78
81	LECCO	3	294,22	75
82	REGGIO EMILIA	3	284,38	82
83	COMO	3	279,09	89
84	LODI	4	271,34	79
85	CUNEO	4	270,91	83
86	VICENZA	4	263,95	90
87	PESARO E URBINO	4	263,00	85
88	FORLÌ-CESENA	4	255,25	81
89	SIRACUSA	4	249,18	92
90	MODENA	4	248,49	87
91	BARLETTA-ANDRIA-TRANI	4	242,58	103
92	AGRIGENTO	4	237,58	94
93	UDINE	4	223,44	107
94	TRIESTE	4	223,10	96
95	TREVISO	4	214,01	101
96	SASSARI	4	210,50	86
97	LIVORNO	4	205,61	99
98	CAGLIARI	4	199,03	55
99	SUD SARDEGNA	4	195,61	57
100	VIBO VALENTIA	4	193,64	100
101	MONZA E DELLA BRIANZA	4	192,22	69
102	ASTI	4	186,73	102
103	TRENTO	4	175,66	106
104	FERMO	4	122,61	98
105	NUORO	4	121,24	91
106	ORISTANO	4	81,70	104
107	GORIZIA	4	0,00	105

Posti letto in ostetricia e ginecologia per 1000 abitanti

Pos.	Provincia	Numero	Punteggio	2022
1	AVELLINO	38,47	1.000,00	1
2	CAGLIARI	34,40	867,53	2
3	FOGGIA	32,20	795,96	4
4	SASSARI	31,91	786,32	3
5	PORDENONE	29,62	711,65	5
6	BARI	29,02	692,23	6
7	FIRENZE	28,44	673,46	16
8	BOLZANO	28,42	672,53	7
9	SIENA	28,05	660,66	9
10	PRATO	27,90	655,60	8
11	BRESCIA	27,87	654,83	10
12	ANCONA	27,56	644,69	14
13	NUORO	27,29	635,95	13
14	ENNA	27,27	635,16	12
15	MILANO	26,84	621,09	23
16	NAPOLI	26,68	616,13	27
17	LECCO	26,68	616,02	26
18	BENEVENTO	26,25	601,81	19
19	L'AQUILA	25,79	586,98	22
20	AOSTA	25,79	586,92	20
21	PADOVA	25,63	581,66	18
22	CATANIA	24,95	559,67	21
23	CATANZARO	24,68	550,75	29
24	GENOVA	24,65	549,77	36
25	CUNEO	24,24	536,34	49
26	COSENZA	24,11	532,20	42
27	TERNI	24,10	531,83	25
28	PAVIA	24,08	531,15	48
29	ASTI	23,88	524,73	32
30	SALERNO	23,64	516,96	35
31	VERONA	23,60	515,77	30
32	BERGAMO	23,56	514,35	41
33	MONZA E DELLA BRIANZA	23,45	510,60	34
34	BRINDISI	23,30	505,93	37
35	UDINE	23,03	496,99	39
36	ORISTANO	22,96	494,90	44
37	LECCE	22,80	489,66	43
38	CREMONA	22,71	486,70	51
39	NOVARA	22,59	482,88	47
40	REGGIO EMILIA	22,57	482,24	46
41	LUCCA	22,40	476,50	38
42	CASERTA	22,29	472,84	15
43	BELLUNO	22,03	464,58	11
44	PISA	22,01	463,86	53
45	TORINO	21,90	460,25	45
46	VENEZIA	21,81	457,42	33
47	TRIESTE	21,67	452,91	69
48	FORLÌ-CESENA	21,65	452,06	55
49	MODENA	21,60	450,50	56
50	COMO	21,46	445,93	71
51	ROMA	21,43	445,11	54
52	PALERMO	21,34	442,12	50
53	SONDRIO	21,25	439,19	58
54	MACERATA	21,14	435,65	60
55	LIVORNO	20,97	430,06	66
56	PARMA	20,91	427,89	61
57	ISERNIA	20,88	427,06	63
58	MATERA	20,76	423,26	62
59	MANTOVA	20,69	420,73	65
60	PISTOIA	20,33	409,04	75
61	TRENTO	20,29	407,78	64
62	TREVISO	19,99	398,06	52
63	PERUGIA	19,83	392,81	24
64	VERCELLI	19,81	392,17	68
65	CHIETI	19,72	389,31	67
66	AGRIGENTO	19,46	380,86	72
67	VARESE	19,43	379,79	28
68	TRAPANI	19,37	377,69	77
69	BIELLA	19,33	376,52	79
70	CAMPOBASSO	19,26	374,25	74
71	RIMINI	19,24	373,72	70
72	MASSA-CARRARA	18,96	364,61	82
73	PESCARA	18,80	359,17	76
74	VICENZA	18,60	352,67	31
75	ALESSANDRIA	18,56	351,59	87
76	POTENZA	18,44	347,56	40
77	CROTONE	18,29	342,54	81
78	ASCOLI PICENO	18,19	339,36	80
79	FERRARA	17,83	327,78	85
80	REGGIO CALABRIA	17,76	325,24	86
81	IMPERIA	17,68	322,88	59
82	RAGUSA	17,47	315,80	57
83	TERAMO	17,27	309,43	73
84	GORIZIA	17,26	309,03	84
85	LODI	17,15	305,68	88
86	PIACENZA	16,92	297,93	89
87	BOLOGNA	16,84	295,34	83
88	RAVENNA	16,29	277,64	91
89	MESSINA	16,23	275,42	90
90	ROVIGO	15,60	255,05	17
91	BARLETTA-ANDRIA-TRANI	14,69	225,54	93
92	GROSSETO	14,69	225,36	92
93	LATINA	14,31	212,86	94
94	SUD SARDEGNA	14,19	209,10	96
95	FERMO	14,14	207,53	95
96	FROSINONE	13,97	201,82	97
97	AREZZO	13,67	192,16	98
98	TARANTO	13,52	187,41	99
99	CALTANISSETTA	13,40	183,44	101
100	VIBO VALENTIA	13,14	174,93	102
101	LA SPEZIA	12,04	139,17	105
102	RIETI	11,89	134,31	103
103	SAVONA	11,49	121,21	78
104	SIRACUSA	11,40	118,11	104
105	VERBANO-CUSIO-OSSOLA	10,33	83,27	106
106	PESARO E URBINO	9,91	69,59	100
107	VITERBO	7,77	0,00	107

Elaborazione su dati Ministero della Salute/Istat 2021

Posti letto in cardiologia, cardiochirurgia e unità coronariche per 1000 abitanti

Pos.	Provincia	Numero	Punteggio	2022
1	ANCONA	50,60	1.000,00	15
2	CATANZARO	45,29	882,12	6
3	PISA	39,71	758,31	18
4	RAVENNA	39,57	755,13	10
5	MILANO	39,05	743,61	17
6	AVELLINO	36,98	697,58	4
7	MESSINA	33,11	611,76	1
8	BARI	33,00	609,32	28
9	CAMPOBASSO	32,88	606,63	11
10	CAGLIARI	31,32	571,89	25
11	SIENA	31,08	566,70	34
12	BRESCIA	30,02	543,14	31
13	PAVIA	29,86	539,57	36
14	NOVARA	29,21	525,03	40
15	SALERNO	29,08	522,24	26
16	TERAMO	28,23	503,33	23
17	LECCE	28,21	502,97	53
18	TRIESTE	28,18	502,15	14
19	POTENZA	28,09	500,14	37
20	FOGGIA	28,05	499,45	33
21	PALERMO	25,64	445,94	24
22	LECCO	25,48	442,33	81
23	AGRIGENTO	25,47	442,06	19
24	ASCOLI PICENO	25,07	433,20	30
25	TERNI	24,10	411,58	2
26	CHIETI	23,72	403,20	69
27	BOLOGNA	23,34	394,68	70
28	SIRACUSA	23,31	394,15	41
29	ROMA	23,04	388,15	68
30	L'AQUILA	23,04	388,09	29
31	RAGUSA	22,86	384,20	13
32	BERGAMO	22,20	369,49	72
33	BELLUNO	22,03	365,75	48
34	TORINO	21,90	362,80	85
35	ALESSANDRIA	21,74	359,24	35
36	MATERA	21,28	349,11	20
37	ENNA	20,93	341,20	63
38	ISERNIA	20,88	340,17	51
39	ROVIGO	20,80	338,39	16
40	CREMONA	20,72	336,70	49
41	NAPOLI	20,66	335,23	65
42	TARANTO	20,29	326,98	46
43	PADOVA	20,16	324,13	55
44	AOSTA	20,15	323,88	56
45	CATANIA	20,02	321,00	47
46	REGGIO CALABRIA	19,86	317,41	64
47	VERCELLI	19,81	316,40	8
48	GENOVA	19,79	315,98	78
49	MODENA	19,61	311,98	61
50	FERRARA	19,59	311,46	12
51	VERONA	19,29	304,92	71
52	MACERATA	19,19	302,70	39
53	VENEZIA	18,73	292,44	62
54	RIETI	18,50	287,36	67
55	CROTONE	18,29	282,57	21
56	CALTANISSETTA	18,13	279,16	32
57	BENEVENTO	17,62	267,82	7
58	CUNEO	17,53	265,83	95
59	MANTOVA	17,49	264,79	88
60	GROSSETO	16,98	253,67	74
61	VARESE	16,93	252,46	50
62	IMPERIA	16,73	247,95	76
63	PESARO E URBINO	16,70	247,38	77
64	VICENZA	16,61	245,33	89
65	LUCCA	16,41	240,88	58
66	NUORO	16,38	240,16	80
67	TREVISO	16,24	237,20	73
68	PARMA	16,24	237,05	66
69	SONDRIO	15,66	224,27	82
70	PERUGIA	15,65	223,97	79
71	COSENZA	15,53	221,38	83
72	PESCARA	15,29	216,11	84
73	SAVONA	15,20	214,04	43
74	REGGIO EMILIA	15,18	213,53	98
75	ORISTANO	15,09	211,61	9
76	PIACENZA	14,80	205,22	22
77	CASERTA	14,75	203,99	59
78	FIRENZE	14,52	199,02	103
79	FORLÌ-CESENA	14,26	193,24	90
80	COMO	14,25	192,98	91
81	UDINE	14,20	191,86	104
82	MONZA E DELLA BRIANZA	14,14	190,43	52
83	BRINDISI	13,88	184,67	57
84	GORIZIA	13,66	179,91	54
85	LODI	13,64	179,33	87
86	RIMINI	13,62	178,94	3
87	VERBANO-CUSIO-OSSOLA	13,55	177,53	93
88	TRAPANI	13,39	173,83	42
89	FROSINONE	13,12	167,88	45
90	AREZZO	13,08	166,89	94
91	MASSA-CARRARA	12,64	157,27	97
92	BIELLA	12,30	149,68	5
93	LIVORNO	12,16	146,52	99
94	PISTOIA	12,06	144,32	101
95	BARLETTA-ANDRIA-TRANI	11,55	132,93	92
96	TRENTO	11,25	126,39	96
97	FERMO	11,20	125,15	102
98	VIBO VALENTIA	11,17	124,58	27
99	PORDENONE	10,95	119,60	75
100	LATINA	10,77	115,77	38
101	ASTI	10,51	109,86	44
102	SUD SARDEGNA	9,76	93,18	86
103	SASSARI	9,24	81,66	107
104	VITERBO	9,07	77,88	105
105	BOLZANO	8,41	63,37	60
106	PRATO	7,54	43,98	106
107	LA SPEZIA	5,56	0,00	100

Elaborazione su dati Ministero della Salute/Istat 2021

Posti letto in terapia intensiva e terapia intensiva neonatale per 100 mila abitanti

Pos.	Provincia	Numero	Punteggio	2022
1	ANCONA	31,87	1.000,00	3
2	SIENA	27,67	851,86	8
3	PISA	26,80	820,89	2

Sistema salute

4	PAVIA	26,50	810,55	39
5	NUORO	26,30	803,42	19
6	MILANO	25,97	791,86	27
7	NOVARA	25,07	760,11	41
8	BERGAMO	25,01	757,85	30
9	ISERNIA	24,57	742,15	1
10	GENOVA	24,28	732,19	6
11	MESSINA	23,84	716,60	20
12	TRIESTE	23,41	701,29	7
13	PADOVA	22,30	662,25	9
14	ROMA	22,00	651,63	14
15	FOGGIA	21,58	636,75	31
16	TERNI	20,91	613,23	28
17	RIMINI	20,72	606,50	4
18	CATANZARO	20,61	602,60	12
19	ALESSANDRIA	20,52	599,24	24
20	CATANIA	20,48	597,98	16
21	BARI	20,16	586,59	34
22	PALERMO	20,02	581,63	21
23	SASSARI	19,73	571,52	35
24	CUNEO	19,42	560,55	50
25	VERONA	19,29	555,97	15
26	POTENZA	19,29	555,92	17
27	CAGLIARI	18,74	536,56	5
28	BOLOGNA	18,71	535,32	36
29	LECCO	18,29	520,46	73
30	VERBANO-CUSIO-OSSOLA	18,07	512,91	102
31	TORINO	17,98	509,60	52
32	NAPOLI	17,51	493,05	33
33	BENEVENTO	17,25	483,73	29
34	ENNA	17,12	479,33	71
35	UDINE	17,08	477,79	25
36	FIRENZE	17,03	475,96	13
37	VENEZIA	16,72	464,96	57
38	PESCARA	16,57	459,71	38
39	BOLZANO	16,45	455,64	26
40	PESARO E URBINO	16,42	454,46	98
41	ORISTANO	16,40	453,91	105
42	L'AQUILA	16,16	445,41	37
43	AOSTA	16,12	443,85	10
44	GORIZIA	15,82	433,32	59
45	MANTOVA	15,76	431,27	80
46	SALERNO	15,76	431,24	43
47	PERUGIA	15,65	427,22	68
48	MODENA	15,35	416,66	51
49	RAGUSA	15,24	412,95	81
50	RAVENNA	15,00	404,42	11
51	COMO	14,75	395,70	49
52	PARMA	14,68	393,05	64
53	SONDRIO	14,54	388,20	76
54	BRESCIA	14,41	383,71	54
55	TREVISO	14,08	372,06	53
56	FERRARA	14,03	370,23	46
57	AVELLINO	13,90	365,49	22
58	SIRACUSA	13,73	359,48	23
59	REGGIO CALABRIA	13,56	353,37	40
60	TRAPANI	12,67	322,15	96
61	TERAMO	12,62	320,36	45
62	MONZA E DELLA BRIANZA	12,53	317,07	62
63	VARESE	12,50	316,07	63
64	FORLÌ-CESENA	12,48	315,39	18
65	MACERATA	12,36	311,22	93
66	PIACENZA	12,34	310,29	82
67	CAMPOBASSO	12,21	306,00	42
68	CREMONA	12,21	305,79	79
69	ROVIGO	12,13	303,18	32
70	MATERA	11,94	296,32	107
71	ASCOLI PICENO	11,80	291,33	75
72	LA SPEZIA	11,58	283,63	87
73	SAVONA	11,49	280,52	48
74	CHIETI	11,19	269,99	56
75	CALTANISSETTA	11,04	264,46	83
76	LECCE	10,56	247,75	58
77	BIELLA	10,54	247,02	66
78	BRINDISI	10,47	244,53	84
79	AGRIGENTO	10,09	231,08	95
80	TARANTO	9,97	226,61	77
81	CASERTA	9,87	223,18	67
82	VICENZA	9,82	221,66	47
83	LODI	9,68	216,43	91
84	ASTI	9,55	212,00	100
85	BELLUNO	9,51	210,68	44
86	FROSINONE	9,31	203,51	74
87	GROSSETO	9,18	198,91	55
88	IMPERIA	9,08	195,36	65
89	BARLETTA-ANDRIA-TRANI	8,92	189,77	90
90	CROTONE	8,53	176,06	61
91	VERCELLI	8,40	171,49	99
92	PRATO	8,29	167,58	60
93	LIVORNO	7,90	153,79	69
94	PORDENONE	7,73	147,55	85
95	TRENTO	7,56	141,76	70
96	MASSA-CARRARA	7,37	135,14	72
97	RIETI	7,27	131,39	94
98	VITERBO	7,12	126,27	101
99	FERMO	7,07	124,41	106
100	AREZZO	6,54	105,59	78
101	LATINA	6,36	99,24	97
102	LUCCA	6,25	95,45	89
103	COSENZA	6,21	94,08	88
104	REGGIO EMILIA	6,07	89,09	86
105	PISTOIA	5,51	69,39	92
106	VIBO VALENTIA	3,94	13,94	103
107	SUD SARDEGNA	3,55	0,00	104

Elaborazione su dati Ministero della Salute/Istat 2021

Posti letto in reparti di oncologia per 1000 abitanti

Pos.	Provincia	Numero	Punteggio	2022
1	CAGLIARI	23,49	1.000,00	2
2	GROSSETO	21,57	918,54	3
3	CAMPOBASSO	19,73	839,98	10
4	TERNI	19,55	832,34	4
5	AOSTA	19,34	823,43	5
6	PORDENONE	18,35	781,22	6
7	SIENA	18,20	774,67	1
8	POTENZA	15,89	676,38	7
9	ANCONA	15,72	669,21	8
10	PESARO E URBINO	15,00	638,73	9
11	CATANZARO	14,52	618,03	12
12	LA SPEZIA	14,36	611,34	17
13	TORINO	13,16	560,19	15
14	FOGGIA	12,78	544,20	23
15	BENEVENTO	12,75	542,73	16
16	ROMA	12,41	528,23	22
17	LODI	12,32	524,36	19
18	BIELLA	12,30	523,69	20
19	ISERNIA	12,28	522,93	21
20	CATANIA	12,10	515,29	14
21	NAPOLI	11,79	501,76	24
22	AVELLINO	11,42	486,05	13
23	MILANO	11,41	485,92	25
24	CREMONA	11,07	471,38	11
25	VERBANO-CUSIO-OSSOLA	10,97	467,17	26
26	LIVORNO	10,94	465,87	27
27	PAVIA	10,82	460,87	28
28	FORLÌ-CESENA	10,70	455,41	29
29	RIETI	10,57	450,12	30
30	LECCE	10,56	449,75	32
31	MASSA-CARRARA	10,54	448,54	31
32	LUCCA	9,90	421,36	38
33	ASCOLI PICENO	9,83	418,58	35
34	PERUGIA	9,76	415,52	33
35	MESSINA	9,60	408,84	36
36	PRATO	9,42	401,24	34
37	PALERMO	9,18	390,94	41
38	LECCO	8,99	382,90	48
39	RAGUSA	8,89	378,55	39
40	FERMO	8,84	376,30	40
41	REGGIO CALABRIA	8,40	357,64	42
42	PIACENZA	8,11	345,11	43
43	UDINE	8,06	343,13	44
44	TERAMO	7,97	339,35	37
45	PESCARA	7,96	339,10	45
46	SAVONA	7,78	331,44	46
47	PADOVA	7,72	328,68	47
48	SASSARI	7,56	321,75	49
49	COSENZA	7,54	321,14	58
50	NUORO	7,44	316,91	51
51	PISA	7,42	315,76	50
52	L'AQUILA	7,22	307,44	53
53	VARESE	7,16	304,76	18
54	MACERATA	7,16	304,69	54
55	ENNA	6,98	296,99	66
56	GENOVA	6,80	289,48	52
57	FIRENZE	6,71	285,70	57
58	ALESSANDRIA	6,60	280,79	59
59	CROTONE	6,10	259,51	62
60	ROVIGO	6,07	258,29	70
61	CUNEO	6,02	256,12	61
62	BOLOGNA	5,91	251,52	56
63	FERRARA	5,85	248,93	63
64	TRENTO	5,72	243,43	64
65	MODENA	5,68	242,01	65
66	BARI	5,37	228,42	67
67	BRINDISI	5,24	222,93	69
68	SALERNO	5,07	215,68	77
69	RIMINI	5,03	214,27	68
70	BELLUNO	5,01	213,19	83
71	NOVARA	4,96	211,16	71
72	RAVENNA	4,91	209,22	72
73	BERGAMO	4,89	208,33	73
74	IMPERIA	4,78	203,47	74
75	ASTI	4,78	203,33	76
76	AREZZO	4,75	202,43	75
77	CALTANISSETTA	4,73	201,39	55
78	CASERTA	4,44	188,82	78
79	MANTOVA	4,19	178,24	80
80	BRESCIA	4,14	176,30	81
81	VERONA	3,99	169,78	79
82	BARLETTA-ANDRIA-TRANI	3,94	167,58	84
83	SONDRIO	3,92	166,68	85
84	PARMA	3,78	160,97	86
85	CHIETI	3,73	158,85	87
86	TRAPANI	3,59	152,68	88
87	TARANTO	3,56	151,52	82
88	SUD SARDEGNA	3,55	151,03	89
89	PISTOIA	3,45	146,68	93
90	FROSINONE	3,39	144,15	90
91	AGRIGENTO	3,36	143,22	91
92	VIBO VALENTIA	3,29	139,87	92
93	SIRACUSA	3,11	132,33	60
94	VITERBO	2,91	124,07	94
95	TRIESTE	2,60	110,73	96
96	VERCELLI	2,40	102,23	98
97	VENEZIA	2,37	100,94	95
98	COMO	2,35	99,93	99
99	MONZA E DELLA BRIANZA	2,30	97,86	101
100	LATINA	2,12	90,23	102
101	TREVISO	1,70	72,54	97
102	VICENZA	1,64	69,72	100
103	REGGIO EMILIA	0,95	40,38	103
104	MATERA	0,52	22,10	104
105	BOLZANO	0,19	7,96	105
106	GORIZIA	0,00	0,00	106
106	ORISTANO	0,00	0,00	106

Elaborazione su dati Ministero della Salute/Istat 2021

Acceleratori lineari per 100 mila abitanti

Pos.	Provincia	Numero	Punteggio	2022
1	PORDENONE	1,94	1.000,00	1
2	VERBANO-CUSIO-OSSOLA	1,30	671,54	3
3	CALTANISSETTA	1,21	622,46	4
4	BIELLA	1,18	611,31	5
5	CATANZARO	1,17	605,29	6
6	SONDRIO	1,12	578,26	9
7	VERONA	1,08	558,49	2
8	L'AQUILA	1,04	539,11	37
9	CATANIA	1,03	529,54	11
10	BELLUNO	1,01	521,89	12
11	ASCOLI PICENO	0,99	513,34	13
12	ASTI	0,96	497,50	14
13	PERUGIA	0,94	485,59	15
14	PAVIA	0,93	482,29	8
15	TERNI	0,92	476,61	17
16	FIRENZE	0,91	471,49	19
17	BERGAMO	0,91	467,51	18
18	AREZZO	0,90	464,48	20
19	ROVIGO	0,88	453,81	23
20	LODI	0,88	453,65	21
21	TRIESTE	0,88	452,49	22
22	ANCONA	0,87	448,44	24
23	POTENZA	0,87	447,52	7
24	PADOVA	0,86	444,67	30
25	MILANO	0,84	432,77	25
26	NUORO	0,84	432,53	28
27	NOVARA	0,83	428,36	27
28	AOSTA	0,81	419,68	29
29	VARESE	0,80	411,55	39
30	UDINE	0,77	399,46	93
31	ROMA	0,76	391,61	26
32	SAVONA	0,75	387,08	31
33	TRENTO	0,74	380,79	93
34	GENOVA	0,74	380,53	32
35	PISA	0,72	371,84	33
36	BRESCIA	0,72	370,35	50
37	PIACENZA	0,71	363,84	35
38	BOLOGNA	0,69	357,05	36
39	SUD SARDEGNA	0,69	355,82	38
40	CAGLIARI	0,68	350,50	41
41	TERAMO	0,67	345,84	42
42	MESSINA	0,67	344,70	44
43	PARMA	0,67	343,36	75
44	RIETI	0,67	343,20	45
45	SALERNO	0,66	341,21	46
46	VITERBO	0,65	335,68	47
47	FROSINONE	0,64	331,66	52
48	PESCARA	0,64	330,44	49
49	TORINO	0,64	328,64	40
50	RAGUSA	0,63	325,43	51
51	CROTONE	0,62	318,57	53
52	VERCELLI	0,60	311,79	54
53	LECCO	0,60	310,82	55
54	VENEZIA	0,60	309,47	73
55	RIMINI	0,59	305,26	56
56	FERRARA	0,59	304,91	57
57	PALERMO	0,58	300,77	58
58	NAPOLI	0,57	295,41	60
59	BARI	0,57	295,33	62
60	REGGIO EMILIA	0,57	294,78	61
61	CREMONA	0,57	293,89	63
62	MODENA	0,57	293,81	34
63	BOLZANO	0,56	290,30	65
64	TARANTO	0,54	278,43	81
65	CHIETI	0,54	277,45	89
66	MASSA-CARRARA	0,53	275,54	10
67	BARLETTA-ANDRIA-TRANI	0,53	272,47	93
68	BRINDISI	0,53	272,38	66
69	LUCCA	0,53	271,00	93
70	LECCE	0,52	268,04	48
71	RAVENNA	0,52	267,60	67
72	CUNEO	0,52	266,93	68
73	COMO	0,50	259,95	69
74	AVELLINO	0,50	259,38	93
75	MANTOVA	0,49	255,02	70
76	ALESSANDRIA	0,49	254,38	71
77	IMPERIA	0,48	247,97	72
78	CAMPOBASSO	0,48	245,65	74
79	LA SPEZIA	0,47	240,82	93
80	GROSSETO	0,46	238,93	16
81	SASSARI	0,44	227,33	76
82	PRATO	0,39	199,65	79
83	SIENA	0,38	198,58	78
84	BENEVENTO	0,38	196,64	80
85	LATINA	0,35	182,34	82
86	VICENZA	0,35	181,92	83
87	PISTOIA	0,35	178,61	84
88	TREVISO	0,34	176,70	85
89	CASERTA	0,33	171,31	86
90	MACERATA	0,33	170,17	87
91	COSENZA	0,30	153,82	88
92	PESARO E URBINO	0,29	147,91	64
93	SIRACUSA	0,26	134,47	90
94	AGRIGENTO	0,24	125,10	91
95	REGGIO CALABRIA	0,19	99,77	77
96	FOGGIA	0,17	86,87	43
97	MONZA E DELLA BRIANZA	0,11	59,21	59
98	ORISTANO	0,07	35,08	92
99	ENNA	0,00	0,00	93
99	FERMO	0,00	0,00	93
99	FORLÌ-CESENA	0,00	0,00	93
99	GORIZIA	0,00	0,00	93
99	ISERNIA	0,00	0,00	93
99	LIVORNO	0,00	0,00	93
99	MATERA	0,00	0,00	93
99	TRAPANI	0,00	0,00	93
99	VIBO VALENTIA	0,00	0,00	93

Elaborazione su dati Ministero della Salute/Istat 2023

Gamma camere per 100 mila abitanti

Pos.	Provincia	Numero	Punteggio	2022
1	ISERNIA	2,51	1.000,00	1
2	L'AQUILA	1,39	555,64	2
3	ENNA	1,29	515,62	4
4	RAGUSA	1,26	503,11	3
5	CROTONE	1,23	492,51	5
6	CATANZARO	1,17	467,89	6
7	SALERNO	1,13	452,15	15
8	PALERMO	1,08	431,78	7
9	MASSA-CARRARA	1,07	425,99	8
10	ASCOLI PICENO	0,99	396,81	10
11	MACERATA	0,99	394,62	11
12	TRAPANI	0,97	385,80	13
13	PISA	0,96	383,25	12
14	CAMPOBASSO	0,95	379,78	14
15	GROSSETO	0,93	369,38	16
16	TERNI	0,92	368,42	17
17	VARESE	0,91	363,58	18
18	CASERTA	0,89	353,13	19
19	NOVARA	0,83	331,12	21
20	CHIETI	0,81	321,70	23
21	CALTANISSETTA	0,80	320,78	24
22	NAPOLI	0,77	308,95	25
23	PRATO	0,77	308,66	27
24	REGGIO CALABRIA	0,77	308,49	26
25	SAVONA	0,75	299,21	28
26	ROMA	0,74	293,26	22
27	PIACENZA	0,71	281,25	29
28	TERAMO	0,67	267,34	31
29	MESSINA	0,67	266,45	32
30	ANCONA	0,65	259,99	33
31	SASSARI	0,63	252,66	35
32	LIVORNO	0,61	245,28	36
33	AREZZO	0,60	239,36	37
34	BIELLA	0,59	236,27	38
35	UDINE	0,58	231,59	85
36	POTENZA	0,58	230,62	20
37	CREMONA	0,57	227,18	39
38	PAVIA	0,56	223,69	40
39	SONDRIO	0,56	223,50	41
40	CATANIA	0,56	223,27	42
41	BERGAMO	0,54	216,83	43
42	LUCCA	0,53	209,48	85
43	MATERA	0,52	209,13	9
44	CUNEO	0,52	206,34	45
45	FORLÌ-CESENA	0,51	204,10	46
46	FOGGIA	0,51	201,45	48
47	AVELLINO	0,50	200,50	49
48	MANTOVA	0,49	197,13	50
49	AGRIGENTO	0,48	193,41	52
50	PERUGIA	0,47	187,68	53
51	LA SPEZIA	0,47	186,15	54
52	MILANO	0,47	185,85	44
53	PARMA	0,44	176,95	55
54	FROSINONE	0,43	170,92	57
55	BARI	0,41	163,06	51
56	CAGLIARI	0,41	162,56	30
57	BRESCIA	0,40	159,05	59
58	LECCE	0,39	155,39	76
59	SUD SARDEGNA	0,39	154,25	34
60	SIENA	0,38	153,50	60
61	BENEVENTO	0,38	152,01	61
62	GENOVA	0,37	147,08	62
63	VENEZIA	0,36	143,53	64
64	TARANTO	0,36	143,48	63
65	LATINA	0,35	140,95	65
66	VITERBO	0,33	129,74	66
67	PORDENONE	0,32	128,83	68
68	PESCARA	0,32	127,72	69
69	TORINO	0,32	127,02	58
70	LECCO	0,30	120,13	71
71	PESARO E URBINO	0,29	114,34	72
72	BARLETTA-ANDRIA-TRANI	0,26	105,31	85
73	BRINDISI	0,26	105,28	73
74	SIRACUSA	0,26	103,95	74
75	ALESSANDRIA	0,25	98,32	77
76	TREVISO	0,23	91,06	79
77	VERONA	0,22	86,34	67
78	FIRENZE	0,20	80,99	70
79	TRENTO	0,18	73,59	85
80	COSENZA	0,15	59,45	81
81	MODENA	0,14	56,78	82
82	PADOVA	0,11	42,97	83
83	BOLOGNA	0,10	39,43	84
84	AOSTA	0,00	0,00	85
84	ASTI	0,00	0,00	85
84	BELLUNO	0,00	0,00	47
84	BOLZANO	0,00	0,00	85
84	COMO	0,00	0,00	80
84	FERMO	0,00	0,00	85
84	FERRARA	0,00	0,00	85
84	GORIZIA	0,00	0,00	85
84	IMPERIA	0,00	0,00	85
84	LODI	0,00	0,00	85
84	MONZA E DELLA BRIANZA	0,00	0,00	78
84	NUORO	0,00	0,00	85
84	ORISTANO	0,00	0,00	85
84	PISTOIA	0,00	0,00	85
84	RAVENNA	0,00	0,00	75
84	REGGIO EMILIA	0,00	0,00	85
84	RIETI	0,00	0,00	85
84	RIMINI	0,00	0,00	85
84	ROVIGO	0,00	0,00	56
84	TRIESTE	0,00	0,00	85
84	VERBANO-CUSIO-OSSOLA	0,00	0,00	85
84	VERCELLI	0,00	0,00	85
84	VIBO VALENTIA	0,00	0,00	85
84	VICENZA	0,00	0,00	85

Elaborazione su dati Ministero della Salute/Istat 2023

Apparecchiature per imaging a risonanza magnetica per 100 mila abitanti

Pos.	Provincia	Numero	Punteggio	2022
1	ISERNIA	6,27	1.000,00	1
2	TERNI	5,08	799,82	2
3	ROVIGO	4,40	684,73	3
4	FOGGIA	4,21	652,96	5
5	PARMA	3,99	616,50	18
6	PISTOIA	3,81	585,31	8
7	PERUGIA	3,76	578,02	7
8	CREMONA	3,70	567,53	12
9	PALERMO	3,66	561,10	13
10	PADOVA	3,66	560,86	10
11	REGGIO CALABRIA	3,48	530,17	4
12	BENEVENTO	3,43	521,65	14

Sistema salute

13	ROMA	3,42	519,19	15
14	VENEZIA	3,36	509,65	22
15	VERONA	3,36	509,08	16
16	AOSTA	3,25	491,90	37
17	FROSINONE	3,21	485,23	77
18	GENOVA	3,20	482,18	23
19	MILANO	3,17	477,58	20
20	MATERA	3,15	473,77	6
21	CROTONE	3,09	463,84	19
22	SIENA	3,08	462,46	11
23	AREZZO	3,00	449,28	21
24	MANTOVA	2,97	443,34	67
25	RIMINI	2,96	442,11	26
26	FIRENZE	2,94	439,81	32
27	LATINA	2,83	420,03	27
28	BOLZANO	2,81	417,67	36
29	PAVIA	2,80	416,16	28
30	BOLOGNA	2,77	410,06	31
31	VARESE	2,73	404,45	33
32	ALESSANDRIA	2,71	400,56	34
33	FERRARA	2,66	391,73	58
34	BRINDISI	2,64	388,40	39
35	MACERATA	2,64	388,21	46
36	LUCCA	2,63	386,14	41
37	SAVONA	2,63	386,07	71
38	LECCE	2,60	381,30	68
39	RAVENNA	2,59	380,60	29
40	SALERNO	2,55	373,43	35
41	BELLUNO	2,53	369,72	62
42	ASCOLI PICENO	2,49	362,74	9
43	REGGIO EMILIA	2,48	360,79	24
44	VICENZA	2,47	359,51	42
45	L'AQUILA	2,44	354,43	57
46	CALTANISSETTA	2,41	350,19	38
47	ANCONA	2,39	346,37	17
48	CAMPOBASSO	2,38	344,74	40
49	BIELLA	2,37	342,91	75
50	BERGAMO	2,36	340,58	47
51	COMO	2,35	339,80	61
52	MESSINA	2,34	337,62	43
53	TORINO	2,32	334,59	48
54	NAPOLI	2,26	323,84	49
55	BRESCIA	2,23	319,90	44
56	PISA	2,16	307,92	50
57	PIACENZA	2,12	300,08	53
58	CASERTA	2,10	297,93	54
59	COSENZA	2,09	295,25	56
60	CATANZARO	2,05	289,54	59
61	FORLÌ-CESENA	2,05	288,52	45
62	AVELLINO	2,01	282,43	85
63	VIBO VALENTIA	2,00	280,27	66
64	RIETI	2,00	279,85	65
65	MODENA	1,99	279,44	63
66	MONZA E DELLA BRIANZA	1,95	272,31	25
67	NOVARA	1,94	270,02	69
68	IMPERIA	1,92	267,53	88
69	PESCARA	1,92	267,35	70
70	RAGUSA	1,89	262,43	81
71	BARI	1,88	260,50	60
72	GROSSETO	1,85	255,71	73
73	LECCO	1,81	248,11	55
74	LODI	1,76	239,90	74
75	TRIESTE	1,75	239,14	76
76	POTENZA	1,73	235,89	64
77	CATANIA	1,68	226,58	78
78	PORDENONE	1,61	215,74	80
79	TREVISO	1,60	212,88	90
80	SIRACUSA	1,56	207,08	83
81	PRATO	1,55	204,39	84
82	TRAPANI	1,45	188,07	87
83	TARANTO	1,44	186,06	89
84	PESARO E URBINO	1,43	185,10	96
85	LA SPEZIA	1,40	179,51	72
86	CHIETI	1,34	170,10	98
87	BARLETTA-ANDRIA-TRANI	1,32	166,03	82
88	VERBANO-CUSIO-OSSOLA	1,30	162,88	30
89	ENNA	1,29	161,41	92
90	LIVORNO	1,23	150,82	93
91	VERCELLI	1,21	147,21	94
92	FERMO	1,19	144,91	95
93	SONDRIO	1,12	132,41	97
94	TRENTO	1,11	130,10	106
95	CAGLIARI	1,09	126,71	51
96	SASSARI	1,06	123,01	91
97	SUD SARDEGNA	1,05	121,14	52
98	CUNEO	1,03	117,91	99
99	VITERBO	0,98	108,00	100
100	UDINE	0,97	106,63	107
101	ASTI	0,96	106,03	101
102	AGRIGENTO	0,73	66,11	103
103	GORIZIA	0,73	65,85	86
104	ORISTANO	0,70	61,59	102
105	MASSA-CARRARA	0,53	33,52	105
106	NUORO	0,42	14,16	79
107	TERAMO	0,34	0,00	104

Elaborazione su dati Ministero della Salute/Istat 2023

Tomografi assiali computerizzati per 100 mila abitanti

Pos.	Provincia	Numero	Punteggio 2022	
1	BENEVENTO	9,15	1.000,00	1
2	L'AQUILA	7,66	823,71	3
3	RIETI	7,32	782,67	6
4	GENOVA	6,88	731,22	7
5	TERNI	6,47	681,65	9
6	CALTANISSETTA	6,43	677,87	2
7	GROSSETO	6,02	628,67	4
8	MESSINA	6,01	627,80	5
9	CROTONE	5,56	573,68	8
10	PALERMO	5,16	526,93	14
11	FROSINONE	5,14	524,47	38
12	AVELLINO	5,03	510,77	32
13	ISERNIA	5,01	509,28	12
14	AOSTA	4,88	493,35	13
15	VITERBO	4,88	493,24	11
16	MASSA-CARRARA	4,81	484,56	37
17	LECCE	4,80	484,43	16
18	VARESE	4,79	482,12	17
19	LATINA	4,77	480,34	26
20	ROMA	4,77	479,94	22
21	CAMPOBASSO	4,76	479,17	15
22	SALERNO	4,72	474,73	19
23	MATERA	4,72	474,19	10
24	FOGGIA	4,71	473,62	24
25	FIRENZE	4,67	468,44	18
26	BELLUNO	4,55	454,32	31
27	ENNA	4,52	451,12	20
28	BARI	4,42	438,14	21
29	CATANZARO	4,40	436,21	30
30	NAPOLI	4,31	425,72	23
31	CHIETI	4,30	424,65	25
32	PAVIA	4,30	424,41	42
33	VERCELLI	4,23	416,11	27
34	CASERTA	4,21	413,22	29
35	SAVONA	4,13	403,78	50
36	SONDRIO	3,92	379,62	33
37	SIENA	3,85	370,84	36
38	IMPERIA	3,84	370,38	63
39	RAVENNA	3,63	344,93	34
40	TRAPANI	3,63	344,56	40
41	COSENZA	3,58	338,63	41
42	PISTOIA	3,46	324,88	44
43	CATANIA	3,45	323,75	46
44	BRINDISI	3,43	321,28	54
45	MILANO	3,39	315,91	69
46	TERAMO	3,35	311,79	52
47	PARMA	3,33	308,93	51
48	PERUGIA	3,29	304,96	56
49	LA SPEZIA	3,27	301,78	70
50	RIMINI	3,25	300,22	59
51	PESARO E URBINO	3,15	288,27	67
52	AGRIGENTO	3,15	288,11	55
53	LUCCA	3,15	288,03	76
54	PRATO	3,10	281,41	48
55	ROVIGO	3,08	279,36	57
56	TARANTO	3,06	276,93	49
57	AREZZO	3,00	270,14	58
58	BIELLA	2,96	265,54	99
59	ALESSANDRIA	2,96	265,09	62
60	POTENZA	2,89	257,13	47
61	PESCARA	2,88	256,04	64
62	VENEZIA	2,88	255,69	87
63	BOLOGNA	2,87	254,25	60
64	SIRACUSA	2,87	254,24	66
65	CREMONA	2,85	252,00	94
66	ANCONA	2,82	249,24	45
67	PIACENZA	2,82	248,76	68
68	BOLZANO	2,81	247,87	91
69	PADOVA	2,80	246,41	78
70	BRESCIA	2,79	245,28	74
71	NOVARA	2,77	242,43	83
72	MANTOVA	2,72	236,61	71
73	VIBO VALENTIA	2,66	230,16	73
74	FERRARA	2,66	229,59	92
75	PISA	2,64	227,60	39
76	VERBANO-CUSIO-OSSOLA	2,60	222,92	35
77	TORINO	2,59	221,76	82
78	CUNEO	2,59	220,98	77
79	PORDENONE	2,58	220,67	53
80	BERGAMO	2,54	215,08	88
81	COMO	2,52	212,95	93
82	ASCOLI PICENO	2,49	209,17	61
83	VICENZA	2,47	206,89	79
84	MONZA E DELLA BRIANZA	2,41	199,97	81
85	LECCO	2,41	199,94	86
86	FERMO	2,39	197,59	28
87	BARLETTA-ANDRIA-TRANI	2,38	196,00	75
88	REGGIO CALABRIA	2,32	189,36	65
89	FORLÌ-CESENA	2,30	187,27	80
90	REGGIO EMILIA	2,29	185,18	97
91	LODI	2,20	174,83	72
92	LIVORNO	2,15	169,41	98
93	ORISTANO	2,10	163,38	43
94	TREVISO	2,05	157,81	102
95	MACERATA	1,98	148,79	89
96	VERONA	1,95	145,17	95
97	RAGUSA	1,89	138,50	96
98	MODENA	1,85	133,57	101
99	ASTI	1,45	85,56	104
100	TRIESTE	1,32	70,02	103
101	SASSARI	1,29	67,51	100
102	NUORO	1,26	63,13	90
103	TRENTO	1,11	45,26	107
104	SUD SARDEGNA	1,10	44,30	85
105	CAGLIARI	1,09	42,87	84
106	UDINE	0,97	28,73	106
107	GORIZIA	0,73	0,00	105

Elaborazione su dati Ministero della Salute/Istat 2023

IN EDICOLA CON MF

THE WOWNESS: CARLYNE CERF DE DUDZEELE, GABRIELLA KAREFA-JOHNSON E LUCIA LIU SONO LE PROTAGONISTE DI UNA COVER STORY ESCLUSIVA. CREATRICI A 360 GRADI, AUTRICI DI IMMAGINI RIBELLI E LIBERE. CHIAMATE COME DESIGNER D'ECCEZIONE DA MOSCHINO A INTERPRETARE L'EREDITÀ DEL FONDATORE. FOTO MATTHEW WELCH

Classeditori

SFOGLIA LA DIGITAL EDITION SU MOBILE, TABLET E PC

Scarica l'app MFFashion oppure accedi al sito www.classabbonamenti.com/mff

Tempo libero

Siena si conferma al primo posto nella classifica del tempo libero e turismo, confermando i piazzamenti conseguiti nelle passate edizioni, così come **Rimini, Aosta e Verbano-Cusio-Ossola**, mentre **Grosseto** si piazza in quinta posizione. Complessivamente. il gruppo di testa comprende 21 province ed è caratterizzato da una notevole stabilità nel tempo, con una presenza pressoché esclusiva di province dell'Italia centro-settentrionale, ad eccezione della provincia di **Sassari** in rappresentanza dell'Italia meridionale e insulare.

Nel gruppo di testa figurano le stesse 6 province del nord ovest che già si erano classificate negli anni passati (**Verbano-Cusio-Ossola** in Piemonte; **Aosta; Sondrio** in Lombardia; **Imperia, Savona e La Spezia** in Liguria), 4 province del Nord-est (**Bolzano e Trento** in Trentino-Alto Adige; **Belluno** in Veneto; **Rimini** in Emilia-Romagna), ben 10 province in Italia centrale (tutte le province toscane ad eccezione di Massa-Carrara e Prato; **Pesaro e Urbino e Macerata** nelle Marche. Infine, l'Italia meridionale e insulare è rappresentata da **Sassari** in Sardegna.

> *Il gruppo di testa comprende 21 province ed è caratterizzato da una notevole stabilità nel tempo, con una presenza quasi esclusiva di province del Centro-Nord*

Il gruppo di coda comprende 28 province, prevalentemente dislocate nell'Italia meridionale e insulare. Il raggruppamento comprende 2 province del Nord-ovest (**Lodi e Monza e della Brianza** in Lombardia, come negli anni passati), una nel Nord-est (**Rovigo** in Veneto), mentre le restanti 25 sono dislocate in Italia meridionale e insulare. Per la loro contiguità geografica, nel complesso, le province con una dotazione insufficiente di strutture e una spesa contenuta per il tempo libero tendono a configurare **una vasta area geografica che va dal Tirreno alla fascia ionica e alle isole**, e questo malgrado la potenziale vocazione turistica di quelle zone. Sono classificate nel gruppo 4 infatti **Campobasso** in Molise; 4 su 5 province campane, ad eccezione di Salerno; tutte le province pugliesi; 3 delle 5 province calabresi, nell'ordine **Reggio Calabria, Vibo Valentia e Crotone**; tutte le province siciliane ad eccezione di Messina; **Oristano, Cagliari e Sud Sardegna** in rappresentanza delle province sarde. Come negli anni passati, chiude la classifica **Crotone.**

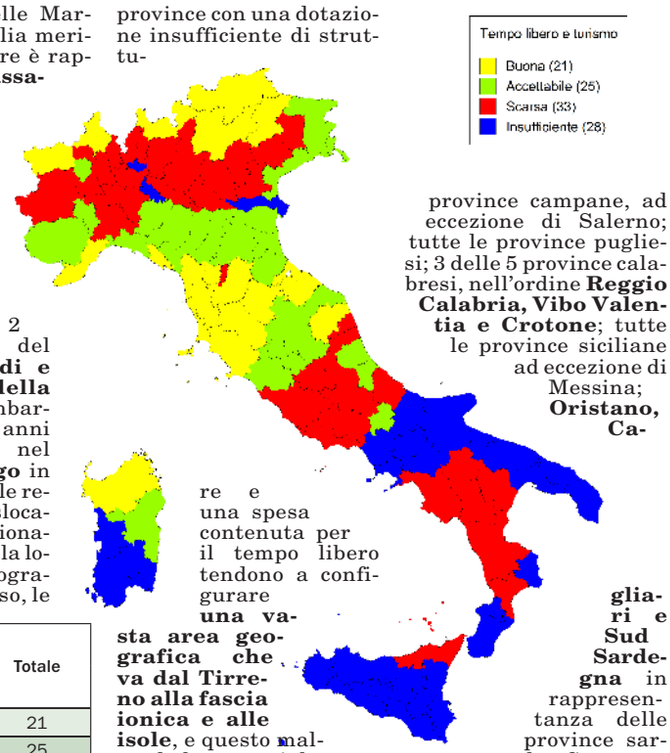

Tempo libero e turismo	Ripartizioni territoriali				Totale
	Nord Ovest	Nord Est	Centro	Mezzogiorno e isole	
1 Buona	6	4	10	1	21
2 Accettabile	4	12	5	4	25
3 Scarsa	13	5	7	8	33
4 Insufficiente	2	1	-	25	28
Totale	25	22	22	38	107

© Riproduzione riservata

Classifica tempo libero e turismo

Pos.	Provincia	Gruppo	Punteggio	Pos. 2022
1	SIENA	1	1.000,00	(-)
2	**RIMINI**	**1**	**810,27**	**(-)**
3	AOSTA	1	742,78	(-)
4	**VERBANO-CUSIO-OSSOLA**	**1**	**727,96**	**(-)**
5	GROSSETO	1	714,71	(-)
6	**LUCCA**	**1**	**693,99**	**(-)**
7	FIRENZE	1	680,74	(-)
8	**IMPERIA**	**1**	**677,50**	**(-)**
9	SASSARI	1	673,10	(-)
10	**SAVONA**	**1**	**665,84**	**(-)**
11	BOLZANO	1	655,27	(-)
12	**LA SPEZIA**	**1**	**648,97**	**(-)**
13	TRENTO	1	634,67	(-)
14	**PISA**	**1**	**592,18**	**(-)**
15	PISTOIA	1	583,66	(-)
16	**BELLUNO**	**1**	**582,20**	**(-)**
17	SONDRIO	1	581,78	(-)
18	**PESARO E URBINO**	**1**	**568,74**	**(-)**
19	MACERATA	1	562,62	(-)
20	**LIVORNO**	**1**	**562,15**	**(-)**
21	AREZZO	1	559,92	(-)
22	**PERUGIA**	**2**	**536,63**	**(-)**
23	TRIESTE	2	529,40	(-)
24	**MASSA-CARRARA**	**2**	**516,65**	**(-)**
25	FORLÌ-CESENA	2	514,07	(-)
26	**PARMA**	**2**	**507,08**	**(-)**
27	BOLOGNA	2	503,48	(-)
28	**RAVENNA**	**2**	**486,48**	**(-)**
29	GORIZIA	2	485,98	(-)
30	**TERNI**	**2**	**477,01**	**(-)**
31	UDINE	2	464,35	(-)
32	**ANCONA**	**2**	**450,64**	**(-)**
33	TERAMO	2	449,31	(-)
34	**NUORO**	**2**	**427,29**	**(-)**
35	ISERNIA	2	413,97	(-)
36	**VENEZIA**	**2**	**413,83**	**(-)**
37	**VITERBO**	**2**	**413,14**	**(-)**
38	PIACENZA	2	404,83	(-)
39	**PESCARA**	**2**	**404,28**	**(-)**
40	CUNEO	2	398,07	(-)
41	**GENOVA**	**2**	**389,31**	**(-)**
42	MODENA	2	389,08	(-)
43	**ASTI**	**2**	**388,39**	**(-)**
44	REGGIO EMILIA	2	382,94	(-)
45	**BIELLA**	**2**	**378,91**	**(-)**
46	FERRARA	2	364,26	(-)
47	**ALESSANDRIA**	**3**	**355,63**	**(-)**
48	ROMA	3	347,79	(-)
49	**ASCOLI PICENO**	**3**	**340,59**	**(-)**
50	COMO	3	336,29	(-)
51	**FERMO**	**3**	**336,25**	**(-)**
52	MANTOVA	3	332,90	(-)
53	**VERCELLI**	**3**	**332,54**	**(-)**
54	CREMONA	3	323,53	(-)
55	**VERONA**	**3**	**322,17**	**(-)**
56	PRATO	3	321,38	(-)
57	**RIETI**	**3**	**309,48**	**(-)**
58	MESSINA	3	308,54	(-)
59	**CHIETI**	**3**	**304,62**	**(-)**
60	L'AQUILA	3	296,34	(-)
61	**BRESCIA**	**3**	**294,27**	**(-)**
62	TORINO	3	287,48	(-)
63	**LATINA**	**3**	**286,57**	**(-)**
64	SALERNO	3	283,36	(-)
65	**CATANZARO**	**3**	**282,98**	**(-)**
66	VARESE	3	278,55	(-)
67	**PORDENONE**	**3**	**274,83**	**(-)**
68	MILANO	3	272,72	(-)
69	**VICENZA**	**3**	**269,85**	**(-)**
70	NOVARA	3	269,15	(-)
71	**TREVISO**	**3**	**263,31**	**(-)**
72	PAVIA	3	256,01	(-)
73	**LECCO**	**3**	**251,12**	**(-)**
74	FROSINONE	3	244,80	(-)
75	**BERGAMO**	**3**	**244,07**	**(-)**
76	PADOVA	3	243,04	(-)
77	**COSENZA**	**3**	**236,94**	**(-)**
78	MATERA	3	234,79	(-)
79	**POTENZA**	**3**	**229,98**	**(-)**
80	BENEVENTO	4	223,66	(-)
81	**ORISTANO**	**4**	**219,25**	**(-)**
82	RAGUSA	4	207,82	(-)
83	**REGGIO CALABRIA**	**4**	**205,21**	**(-)**
84	LODI	4	200,95	(-)
85	**CAGLIARI**	**4**	**196,67**	**(-)**
86	LECCE	4	190,00	(-)
87	**NAPOLI**	**4**	**189,56**	**(-)**
88	TRAPANI	4	185,42	(-)
89	**MONZA E DELLA BRIANZA**	**4**	**183,01**	**(-)**
90	CAMPOBASSO	4	182,34	(-)
91	**ROVIGO**	**4**	**179,85**	**(-)**
92	FOGGIA	4	179,65	(-)
93	**SUD SARDEGNA**	**4**	**171,39**	**(-)**
94	SIRACUSA	4	168,31	(-)
95	**CATANIA**	**4**	**154,21**	**(-)**
96	BARI	4	153,31	(-)
97	**AVELLINO**	**4**	**151,80**	**(-)**
98	TARANTO	4	147,52	(-)
99	**PALERMO**	**4**	**139,55**	**(-)**
100	VIBO VALENTIA	4	127,38	(-)
101	**BRINDISI**	**4**	**122,92**	**(-)**
102	AGRIGENTO	4	113,75	(-)
103	**BARLETTA-ANDRIA-TRANI**	**4**	**111,87**	**(-)**
104	ENNA	4	104,41	(-)
105	**CASERTA**	**4**	**94,54**	**(-)**
106	CALTANISSETTA	4	23,59	(-)
107	**CROTONE**	**4**	**0,00**	**(-)**

Tempo libero e turismo

Classifica sottodimensione delle strutture dedicate al turismo

Pos.	Provincia	Gruppo	Punteggio 2022	
1	AOSTA	1	1.000,00	(-)
2	SIENA	1	948,76	(-)
3	RIMINI	1	913,17	(-)
4	GROSSETO	1	826,35	(-)
5	BOLZANO	1	795,51	(-)
6	SASSARI	1	736,64	(-)
7	SONDRIO	1	700,61	(-)
8	IMPERIA	1	697,79	(-)
9	LA SPEZIA	1	678,94	(-)
10	TRENTO	1	632,20	(-)
11	SAVONA	1	615,22	(-)
12	LUCCA	1	604,88	(-)
13	BELLUNO	1	597,54	(-)
14	VERBANO-CUSIO-OSSOLA	1	574,32	(-)
15	PERUGIA	1	512,55	(-)
16	PESARO E URBINO	2	468,73	(-)
17	TERAMO	2	465,86	(-)
18	RIETI	2	465,64	(-)
19	ASCOLI PICENO	2	462,27	(-)
20	NUORO	2	435,60	(-)
21	AREZZO	2	434,06	(-)
22	UDINE	2	422,63	(-)
23	MACERATA	2	417,78	(-)
24	MASSA-CARRARA	2	400,31	(-)
25	LIVORNO	2	397,40	(-)
26	ISERNIA	2	395,66	(-)
27	PISTOIA	2	391,59	(-)
28	VENEZIA	2	388,17	(-)
29	FIRENZE	2	384,96	(-)
30	RAVENNA	2	382,37	(-)
31	FORLÌ-CESENA	2	374,18	(-)
32	CUNEO	2	353,20	(-)
33	SALERNO	2	351,66	(-)
34	PARMA	2	345,98	(-)
35	ASTI	2	339,35	(-)
36	PESCARA	2	336,07	(-)
37	PIACENZA	2	335,82	(-)
38	VITERBO	2	325,39	(-)
39	PISA	2	325,36	(-)
40	FROSINONE	2	320,08	(-)
41	COMO	2	317,65	(-)
42	TERNI	2	309,52	(-)
43	CHIETI	2	306,33	(-)
44	FERMO	3	293,03	(-)
45	MESSINA	3	289,24	(-)
46	ANCONA	3	287,94	(-)
47	BENEVENTO	3	286,00	(-)
48	L'AQUILA	3	284,52	(-)
49	LATINA	3	277,79	(-)
50	BRESCIA	3	274,27	(-)
51	LECCO	3	266,91	(-)
52	REGGIO EMILIA	3	266,48	(-)
53	ALESSANDRIA	3	262,67	(-)
54	VERCELLI	3	260,28	(-)
55	BOLOGNA	3	258,67	(-)
56	CREMONA	3	254,95	(-)
57	TRIESTE	3	250,68	(-)
58	BERGAMO	3	248,72	(-)
59	PAVIA	3	247,97	(-)
60	VERONA	3	246,32	(-)
61	MODENA	3	244,06	(-)
62	FERRARA	3	237,52	(-)
63	GORIZIA	3	233,91	(-)
64	COSENZA	3	227,99	(-)
65	ROMA	3	226,21	(-)
66	POTENZA	3	215,26	(-)
67	CATANZARO	3	214,95	(-)
68	VIBO VALENTIA	3	206,26	(-)
69	CAMPOBASSO	3	199,41	(-)
70	VARESE	3	192,20	(-)
71	PORDENONE	3	191,86	(-)
72	MANTOVA	3	189,45	(-)
73	ORISTANO	3	188,39	(-)
74	AVELLINO	3	187,75	(-)
75	BIELLA	3	185,67	(-)
76	NAPOLI	3	185,29	(-)
77	MATERA	3	182,09	(-)
78	NOVARA	3	181,05	(-)
79	GENOVA	4	174,93	(-)
80	PRATO	4	174,27	(-)
81	MILANO	4	159,03	(-)
82	VICENZA	4	157,50	(-)
83	LODI	4	154,35	(-)
84	TREVISO	4	145,47	(-)
85	CASERTA	4	141,87	(-)
86	AGRIGENTO	4	139,57	(-)
87	TORINO	4	137,06	(-)
88	REGGIO CALABRIA	4	130,18	(-)
89	PADOVA	4	123,89	(-)
90	TRAPANI	4	120,67	(-)
91	SUD SARDEGNA	4	110,12	(-)
92	SIRACUSA	4	110,12	(-)
93	FOGGIA	4	105,63	(-)
94	RAGUSA	4	91,06	(-)
95	ROVIGO	4	89,24	(-)
96	ENNA	4	89,05	(-)
97	LECCE	4	87,38	(-)
98	BARI	4	86,71	(-)
99	BARLETTA-ANDRIA-TRANI	4	77,13	(-)
100	CROTONE	4	74,22	(-)
101	CAGLIARI	4	68,32	(-)
102	BRINDISI	4	66,48	(-)
103	MONZA E DELLA BRIANZA	4	64,58	(-)
104	PALERMO	4	59,86	(-)
105	CALTANISSETTA	4	57,02	(-)
106	TARANTO	4	31,73	(-)
107	CATANIA	4	0,00	(-)

Classifica sottodimensione delle strutture dedicate al tempo libero

Pos.	Provincia	Gruppo	Punteggio 2022	
1	SIENA	1	1.000,00	(-)
2	FIRENZE	1	969,51	(-)
3	VERBANO-CUSIO-OSSOLA	1	866,49	(-)
4	PISA	1	862,84	(-)
5	TRIESTE	1	820,11	(-)
6	PISTOIA	1	779,56	(-)
7	LUCCA	1	771,38	(-)
8	BOLOGNA	1	763,09	(-)
9	GORIZIA	1	755,19	(-)
10	LIVORNO	1	733,06	(-)
11	MACERATA	1	713,27	(-)
12	SAVONA	1	707,75	(-)
13	AREZZO	1	691,65	(-)
14	PARMA	1	681,29	(-)
15	RIMINI	1	678,02	(-)
16	PESARO E URBINO	1	673,13	(-)
17	FORLÌ-CESENA	1	665,87	(-)
18	TERNI	1	661,54	(-)
19	IMPERIA	1	645,98	(-)
20	MASSA-CARRARA	1	644,23	(-)
21	ANCONA	1	633,66	(-)
22	GENOVA	1	632,57	(-)
23	TRENTO	1	631,70	(-)
24	LA SPEZIA	2	611,27	(-)
25	RAVENNA	2	605,49	(-)
26	BIELLA	2	602,05	(-)
27	SASSARI	2	598,25	(-)
28	GROSSETO	2	585,77	(-)
29	PERUGIA	2	568,05	(-)
30	BELLUNO	2	567,83	(-)
31	MODENA	2	561,99	(-)
32	REGGIO EMILIA	2	527,66	(-)
33	VITERBO	2	524,89	(-)
34	UDINE	2	522,88	(-)
35	FERRARA	2	521,78	(-)
36	MANTOVA	2	511,37	(-)
37	PRATO	2	505,04	(-)
38	BOLZANO	2	504,87	(-)
39	ROMA	2	502,18	(-)
40	PIACENZA	2	498,63	(-)
41	PESCARA	2	497,33	(-)
42	ALESSANDRIA	2	479,99	(-)
43	TORINO	2	478,81	(-)
44	CUNEO	2	468,23	(-)
45	ASTI	2	464,01	(-)
46	AOSTA	2	462,56	(-)
47	VENEZIA	2	462,48	(-)
48	SONDRIO	2	462,46	(-)
49	ISERNIA	2	455,15	(-)
50	TERAMO	3	450,62	(-)
51	NUORO	3	439,78	(-)
52	VERCELLI	3	438,83	(-)
53	VERONA	3	433,42	(-)
54	MILANO	3	428,66	(-)
55	CREMONA	3	427,23	(-)
56	VICENZA	3	424,80	(-)
57	TREVISO	3	424,66	(-)
58	FERMO	3	412,61	(-)
59	PADOVA	3	408,30	(-)
60	VARESE	3	406,01	(-)
61	NOVARA	3	399,58	(-)
62	PORDENONE	3	399,35	(-)
63	CATANZARO	3	391,29	(-)
64	COMO	3	387,70	(-)
65	CAGLIARI	3	377,16	(-)
66	RAGUSA	3	375,14	(-)
67	CATANIA	3	366,36	(-)
68	MESSINA	3	364,15	(-)
69	MONZA E DELLA BRIANZA	3	355,18	(-)
70	BRESCIA	3	352,40	(-)
71	L'AQUILA	3	345,91	(-)
72	LECCE	3	345,24	(-)
73	CHIETI	3	339,42	(-)
74	LATINA	3	334,30	(-)
75	MATERA	3	333,69	(-)
76	REGGIO CALABRIA	3	330,51	(-)
77	ROVIGO	3	324,20	(-)
78	TARANTO	3	321,53	(-)
79	FOGGIA	3	307,18	(-)
80	PAVIA	3	306,89	(-)
81	TRAPANI	4	302,83	(-)
82	LODI	4	297,96	(-)
83	ORISTANO	4	297,95	(-)
84	COSENZA	4	291,15	(-)
85	POTENZA	4	290,94	(-)
86	SUD SARDEGNA	4	287,04	(-)
87	BERGAMO	4	283,57	(-)
88	SIRACUSA	4	281,24	(-)
89	LECCO	4	278,43	(-)
90	PALERMO	4	277,95	(-)
91	BARI	4	276,68	(-)
92	SALERNO	4	253,29	(-)
93	ASCOLI PICENO	4	249,07	(-)
94	NAPOLI	4	245,08	(-)
95	BRINDISI	4	239,84	(-)
96	CAMPOBASSO	4	217,12	(-)
97	FROSINONE	4	212,56	(-)
98	BARLETTA-ANDRIA-TRANI	4	208,18	(-)
99	BENEVENTO	4	207,25	(-)
100	RIETI	4	186,95	(-)
101	ENNA	4	182,02	(-)
102	AVELLINO	4	171,31	(-)
103	AGRIGENTO	4	148,37	(-)
104	CASERTA	4	109,78	(-)
105	VIBO VALENTIA	4	106,43	(-)
106	CALTANISSETTA	4	61,96	(-)
107	CROTONE	4	0,00	(-)

Agriturismo per 100 mila abitanti

Pos.	Provincia	Numero	Punteggio 2022	
1	SIENA	156,14	1.000,00	(-)
2	GROSSETO	145,26	930,15	(-)
3	BOLZANO	85,07	543,83	(-)
4	PERUGIA	55,85	356,26	(-)
5	AREZZO	51,40	327,68	(-)
6	ASTI	43,84	279,20	(-)
7	TERNI	35,49	225,59	(-)
8	PISA	33,19	210,80	(-)
9	IMPERIA	25,57	161,88	(-)
10	LIVORNO	24,01	151,90	(-)
11	PISTOIA	23,64	149,54	(-)
12	PESARO E URBINO	23,56	149,03	(-)
13	MACERATA	23,52	148,73	(-)
14	RIETI	23,50	148,64	(-)
15	FIRENZE	23,36	147,74	(-)
16	TRENTO	22,84	144,36	(-)
17	SASSARI	22,70	143,47	(-)
18	CUNEO	22,58	142,69	(-)
19	AOSTA	22,07	139,42	(-)
20	ASCOLI PICENO	21,01	132,62	(-)
21	VITERBO	21,00	132,59	(-)
22	MANTOVA	19,87	125,34	(-)
23	FERMO	18,30	115,25	(-)
24	FORLÌ-CESENA	17,51	110,17	(-)
25	PIACENZA	16,74	105,22	(-)
26	POTENZA	16,19	101,68	(-)
27	UDINE	15,62	98,02	(-)
28	MASSA-CARRARA	15,26	95,74	(-)
29	LUCCA	14,87	93,23	(-)
30	TERAMO	14,85	93,07	(-)
31	ALESSANDRIA	14,30	89,55	(-)
32	BELLUNO	14,09	88,24	(-)
33	MATERA	14,02	87,78	(-)
34	ISERNIA	13,99	87,55	(-)
35	CHIETI	13,36	83,55	(-)
36	NUORO	13,18	82,37	(-)
37	BENEVENTO	12,87	80,40	(-)
38	L'AQUILA	12,26	76,44	(-)
39	SAVONA	11,81	73,59	(-)
40	ANCONA	11,18	69,53	(-)
41	PARMA	11,14	69,28	(-)
42	RAVENNA	10,47	65,02	(-)
43	VERONA	10,20	63,25	(-)
44	TREVISO	9,71	60,09	(-)
45	SONDRIO	9,37	57,92	(-)
46	VIBO VALENTIA	9,28	57,35	(-)
47	SALERNO	9,23	57,05	(-)
48	PESCARA	9,03	55,71	(-)
49	BOLOGNA	8,52	52,48	(-)
50	RIMINI	8,31	51,15	(-)
51	VICENZA	7,98	48,98	(-)
52	LA SPEZIA	7,70	47,22	(-)
53	FERRARA	7,46	45,69	(-)
54	AVELLINO	7,32	44,77	(-)
55	BRINDISI	7,30	44,66	(-)
56	MODENA	7,13	43,57	(-)
57	PAVIA	7,13	43,53	(-)
58	MESSINA	7,07	43,15	(-)
59	COSENZA	7,03	42,87	(-)
60	ORISTANO	6,84	41,71	(-)
61	LECCE	6,48	39,40	(-)
62	SIRACUSA	6,45	39,21	(-)
63	GORIZIA	6,44	39,14	(-)
64	BRESCIA	6,41	38,96	(-)
65	CREMONA	6,40	38,86	(-)
66	CATANZARO	6,35	38,53	(-)
67	CAMPOBASSO	6,23	37,78	(-)
68	REGGIO EMILIA	6,20	37,56	(-)
69	RAGUSA	5,91	35,73	(-)
70	ROVIGO	5,87	35,45	(-)
71	SUD SARDEGNA	5,79	34,92	(-)
72	NOVARA	5,67	34,20	(-)
73	LATINA	5,39	32,39	(-)
74	FROSINONE	5,27	31,63	(-)
75	VERCELLI	5,18	31,01	(-)
76	PADOVA	5,13	30,69	(-)
77	VERBANO-CUSIO-OSSOLA	5,01	29,94	(-)
78	FOGGIA	4,93	29,44	(-)
79	PORDENONE	4,81	28,64	(-)
80	ENNA	4,76	28,34	(-)
81	BIELLA	4,48	26,54	(-)
82	CROTONE	3,99	23,38	(-)
83	VENEZIA	3,98	23,33	(-)
84	TRAPANI	3,91	22,90	(-)
85	LECCO	3,54	20,49	(-)
86	BERGAMO	3,51	20,34	(-)
87	PALERMO	3,47	20,05	(-)
88	TORINO	3,47	20,04	(-)
89	CASERTA	3,46	20,01	(-)
90	TRIESTE	3,41	19,66	(-)
91	COMO	3,33	19,17	(-)
92	CATANIA	3,23	18,54	(-)
93	PRATO	3,14	17,95	(-)
94	CALTANISSETTA	2,97	16,82	(-)
95	AGRIGENTO	2,94	16,66	(-)
96	BARI	2,86	16,12	(-)
97	GENOVA	2,71	15,15	(-)
98	LODI	2,18	11,78	(-)
99	VARESE	2,02	10,76	(-)
100	REGGIO CALABRIA	1,99	10,53	(-)
101	CAGLIARI	1,96	10,38	(-)
102	BARLETTA-ANDRIA-TRANI	1,78	9,23	(-)
103	ROMA	1,72	8,84	(-)
104	NAPOLI	1,42	6,87	(-)
105	TARANTO	1,37	6,58	(-)
106	MILANO	0,71	2,37	(-)
107	MONZA E DELLA BRIANZA	0,35	0,00	(-)

Elaborazioni su dati Seat/Istat 2017

Alberghi per 100 mila abitanti

Pos.	Provincia	Numero	Punteggio 2022	
1	RIMINI	465,87	1.000,00	(-)
2	BOLZANO	342,96	733,41	(-)
3	AOSTA	276,63	589,55	(-)
4	TRENTO	234,50	498,15	(-)
5	SONDRIO	169,20	356,54	(-)
6	BELLUNO	163,77	344,75	(-)
7	SAVONA	146,38	307,04	(-)
8	SIENA	130,06	271,63	(-)
9	VENEZIA	122,56	255,37	(-)
10	RAVENNA	108,84	225,60	(-)
11	SASSARI	108,43	224,73	(-)
12	LA SPEZIA	103,31	213,62	(-)
13	VERBANO-CUSIO-OSSOLA	102,72	212,33	(-)
14	FORLÌ-CESENA	100,74	208,05	(-)
15	LUCCA	92,04	189,18	(-)
16	GROSSETO	91,01	186,95	(-)
17	NUORO	89,49	183,65	(-)
18	IMPERIA	86,92	178,08	(-)
19	LIVORNO	78,26	159,29	(-)
20	TERAMO	70,68	142,84	(-)
21	ASCOLI PICENO	69,23	139,70	(-)
22	GORIZIA	65,15	130,86	(-)
23	PISTOIA	63,73	127,78	(-)
24	UDINE	60,96	121,77	(-)
25	VERONA	60,88	121,58	(-)
26	PESARO E URBINO	59,88	119,43	(-)
27	FIRENZE	53,43	105,43	(-)
28	PERUGIA	52,52	103,46	(-)
29	VIBO VALENTIA	50,74	99,59	(-)
30	L'AQUILA	50,01	98,03	(-)
31	MESSINA	48,38	94,47	(-)
32	MASSA-CARRARA	46,80	91,05	(-)
33	BRESCIA	43,24	83,33	(-)
34	TRAPANI	40,74	77,91	(-)
35	SALERNO	39,20	74,56	(-)
36	ANCONA	35,86	67,31	(-)
37	PARMA	35,64	66,85	(-)
38	CUNEO	34,29	63,92	(-)
39	FOGGIA	33,89	63,05	(-)
40	TERNI	33,74	62,73	(-)
41	COSENZA	33,58	62,38	(-)
42	MATERA	32,55	60,15	(-)
43	AREZZO	32,23	59,46	(-)
44	SIRACUSA	30,78	56,31	(-)
45	ORISTANO	30,48	55,66	(-)
46	COMO	29,49	53,51	(-)
47	POTENZA	29,14	52,74	(-)
48	PISA	28,92	52,27	(-)
49	GENOVA	28,82	52,06	(-)
50	FROSINONE	28,19	50,69	(-)
51	ROMA	28,14	50,57	(-)
52	NAPOLI	28,03	50,35	(-)
53	ISERNIA	27,97	50,21	(-)
54	LECCE	27,05	48,23	(-)
55	VERCELLI	27,03	48,18	(-)
56	CAMPOBASSO	26,71	47,48	(-)
57	CHIETI	26,47	46,95	(-)
58	VITERBO	26,33	46,66	(-)
59	BOLOGNA	26,26	46,50	(-)
60	PESCARA	25,83	45,57	(-)
61	MACERATA	25,71	45,31	(-)
62	CATANZARO	25,67	45,21	(-)
63	CROTONE	25,63	45,14	(-)
64	RAGUSA	25,21	44,21	(-)
65	LATINA	25,05	43,87	(-)
66	FERRARA	24,69	43,09	(-)
67	PORDENONE	24,35	42,37	(-)
68	TRIESTE	24,29	42,23	(-)
69	RIETI	24,14	41,90	(-)
70	SUD SARDEGNA	23,79	41,13	(-)
71	VICENZA	23,47	40,44	(-)
72	MODENA	22,97	39,37	(-)
73	FERMO	22,88	39,16	(-)
74	NOVARA	22,42	38,18	(-)
75	LECCO	22,11	37,50	(-)
76	PADOVA	22,00	37,27	(-)
77	ALESSANDRIA	20,86	34,79	(-)
78	AGRIGENTO	19,91	32,72	(-)
79	ASTI	18,92	30,59	(-)
80	PIACENZA	18,83	30,39	(-)
81	REGGIO EMILIA	18,40	29,46	(-)
82	BERGAMO	17,39	27,26	(-)
83	REGGIO CALABRIA	17,15	26,75	(-)
84	BRINDISI	17,12	26,69	(-)
85	ROVIGO	16,77	25,91	(-)
86	MANTOVA	16,48	25,29	(-)
87	TREVISO	16,14	24,55	(-)
88	MILANO	16,03	24,32	(-)
89	TORINO	15,63	23,44	(-)
90	BENEVENTO	15,37	22,89	(-)
91	CAGLIARI	14,10	20,12	(-)
92	BIELLA	14,00	19,91	(-)
93	AVELLINO	13,46	18,74	(-)
94	PALERMO	13,40	18,62	(-)
95	VARESE	12,36	16,35	(-)
96	CATANIA	11,41	14,29	(-)
97	PAVIA	11,15	13,72	(-)
98	TARANTO	10,80	12,96	(-)
99	BARI	10,71	12,78	(-)
100	ENNA	10,71	12,78	(-)
101	BARLETTA-ANDRIA-TRANI	9,43	9,99	(-)
102	CREMONA	9,18	9,46	(-)
103	LODI	8,72	8,46	(-)
104	PRATO	8,25	7,44	(-)
105	CASERTA	8,01	6,91	(-)
106	MONZA E DELLA BRIANZA	5,06	0,53	(-)
107	CALTANISSETTA	4,82	0,00	(-)

Elaborazioni su dati Seat/Istat 2017

Ristoranti per 100 mila abitanti

Pos.	Provincia	Numero	Punteggio 2022	
1	AOSTA	200,97	1.000,00	(-)
2	SAVONA	147,81	703,18	(-)
3	GROSSETO	144,37	683,93	(-)
4	IMPERIA	136,20	638,32	(-)

Tempo libero e turismo

5	VERBANO-CUSIO-OSSOLA	135,28	633,22	(-)
6	SIENA	134,53	629,02	(-)
7	SASSARI	132,86	619,67	(-)
8	LA SPEZIA	131,85	614,07	(-)
9	RIMINI	123,82	569,20	(-)
10	LIVORNO	112,06	503,52	(-)
11	LUCCA	111,78	502,00	(-)
12	PESARO E URBINO	100,63	439,76	(-)
13	BOLZANO	96,90	418,90	(-)
14	SONDRIO	94,25	404,09	(-)
15	VENEZIA	91,42	388,32	(-)
16	AREZZO	89,15	375,62	(-)
17	TRENTO	89,12	375,46	(-)
18	ASCOLI PICENO	88,80	373,70	(-)
19	L'AQUILA	86,12	358,70	(-)
20	TERAMO	85,85	357,18	(-)
21	MASSA-CARRARA	83,94	346,52	(-)
22	BELLUNO	83,58	344,55	(-)
23	CUNEO	83,52	344,17	(-)
24	MACERATA	83,41	343,56	(-)
25	RIETI	83,22	342,50	(-)
26	FIRENZE	82,12	336,36	(-)
27	PERUGIA	82,04	335,91	(-)
28	PESCARA	79,67	322,72	(-)
29	PISA	78,70	317,29	(-)
30	ANCONA	78,25	314,77	(-)
31	ASTI	77,07	308,20	(-)
32	CHIETI	75,29	298,24	(-)
33	COMO	74,48	293,70	(-)
34	VERONA	73,14	286,22	(-)
35	PISTOIA	71,27	275,81	(-)
36	RAVENNA	71,02	274,43	(-)
37	FORLÌ-CESENA	69,53	266,09	(-)
38	BIELLA	68,89	262,50	(-)
39	ALESSANDRIA	67,97	257,37	(-)
40	NOVARA	67,81	256,49	(-)
41	TERNI	67,48	254,63	(-)
42	MODENA	67,35	253,89	(-)
43	NUORO	67,11	252,60	(-)
44	BRESCIA	66,53	249,31	(-)
45	PIACENZA	65,56	243,92	(-)
46	ISERNIA	65,26	242,26	(-)
47	FERMO	65,20	241,90	(-)
48	ROMA	65,00	240,80	(-)
49	GENOVA	64,82	239,77	(-)
50	VERCELLI	64,42	237,53	(-)
51	PARMA	64,38	237,33	(-)
52	LATINA	64,36	237,22	(-)
53	VITERBO	63,63	233,17	(-)
54	TRIESTE	63,49	232,36	(-)
55	LECCO	63,38	231,73	(-)
56	REGGIO EMILIA	62,54	227,04	(-)
57	SALERNO	62,19	225,08	(-)
58	PAVIA	61,58	221,70	(-)
59	BERGAMO	60,18	213,90	(-)
60	UDINE	60,02	213,00	(-)
61	BOLOGNA	59,95	212,58	(-)
62	MANTOVA	59,38	209,40	(-)
63	CAMPOBASSO	58,31	203,46	(-)
64	VIBO VALENTIA	58,16	202,61	(-)
65	VARESE	57,08	196,54	(-)
66	BENEVENTO	56,85	195,29	(-)
67	MESSINA	56,39	192,71	(-)
68	MILANO	55,96	190,33	(-)
69	FERRARA	55,69	188,80	(-)
70	FROSINONE	54,76	183,61	(-)
71	GORIZIA	53,70	177,68	(-)
72	AVELLINO	52,42	170,55	(-)
73	PORDENONE	51,27	164,15	(-)
74	COSENZA	51,00	162,63	(-)
75	TREVISO	50,68	160,83	(-)
76	TORINO	50,13	157,79	(-)
77	CREMONA	48,42	148,19	(-)
78	PRATO	47,92	145,40	(-)
79	POTENZA	47,21	141,46	(-)
80	CATANZARO	46,36	136,74	(-)
81	VICENZA	45,08	129,58	(-)
82	LODI	43,17	118,89	(-)
83	PADOVA	42,51	115,21	(-)
84	MATERA	41,57	109,94	(-)
85	NAPOLI	41,23	108,06	(-)
86	CAGLIARI	40,33	103,04	(-)
87	TRAPANI	40,28	102,75	(-)
88	SUD SARDEGNA	39,34	97,51	(-)
89	RAGUSA	39,21	96,78	(-)
90	ORISTANO	39,19	96,69	(-)
91	REGGIO CALABRIA	38,82	94,60	(-)
92	LECCE	38,52	92,96	(-)
93	FOGGIA	38,18	91,05	(-)
94	SIRACUSA	37,98	89,93	(-)
95	ROVIGO	37,72	88,48	(-)
96	AGRIGENTO	36,65	82,48	(-)
97	MONZA E DELLA BRIANZA	35,68	77,07	(-)
98	BRINDISI	33,49	64,87	(-)
99	BARI	33,41	64,40	(-)
100	PALERMO	33,12	62,77	(-)
101	CASERTA	31,38	53,07	(-)
102	CROTONE	31,33	52,78	(-)
103	ENNA	29,75	43,98	(-)
104	BARLETTA-ANDRIA-TRANI	27,51	31,48	(-)
105	CATANIA	26,77	27,31	(-)
106	TARANTO	26,39	25,23	(-)
107	CALTANISSETTA	21,88	0,00	(-)

Elaborazioni su dati Seat/Istat 2017

Bar e caffè per 100 mila abitanti

Pos.	Provincia	Numero	Punteggio 2022	
1	SONDRIO	120,70	1.000,00	(-)
2	SASSARI	113,55	917,40	(-)
3	LA SPEZIA	108,75	861,88	(-)
4	AOSTA	107,19	843,85	(-)
5	IMPERIA	105,98	829,96	(-)
6	BELLUNO	103,02	795,76	(-)
7	LUCCA	102,04	784,42	(-)
8	RIMINI	101,55	778,74	(-)
9	SIENA	99,50	755,08	(-)
10	RIETI	94,65	699,07	(-)
11	UDINE	94,27	694,64	(-)
12	TRENTO	92,09	669,48	(-)
13	ISERNIA	92,07	669,24	(-)
14	NUORO	89,63	641,05	(-)
15	TERAMO	89,07	634,63	(-)
16	PERUGIA	87,18	612,78	(-)
17	VERBANO-CUSIO-OSSOLA	85,81	596,88	(-)
18	FROSINONE	84,78	584,99	(-)
19	ASCOLI PICENO	84,51	581,89	(-)
20	SALERNO	84,27	579,20	(-)
21	MACERATA	84,03	576,42	(-)
22	PARMA	81,76	550,11	(-)
23	PESARO E URBINO	80,40	534,41	(-)
24	MASSA-CARRARA	79,87	528,28	(-)
25	PIACENZA	79,51	524,16	(-)
26	GROSSETO	79,36	522,39	(-)
27	BOLZANO	79,16	520,12	(-)
28	PISTOIA	78,13	508,17	(-)
29	SAVONA	78,02	506,98	(-)
30	CREMONA	76,80	492,83	(-)
31	BENEVENTO	75,44	477,21	(-)
32	VITERBO	75,23	474,76	(-)
33	COMO	74,81	469,87	(-)
34	PESCARA	74,38	464,95	(-)
35	RAVENNA	74,09	461,56	(-)
36	MESSINA	73,20	451,22	(-)
37	FIRENZE	73,05	449,50	(-)
38	AREZZO	72,01	437,59	(-)
39	FORLÌ-CESENA	71,56	432,35	(-)
40	LATINA	71,32	429,54	(-)
41	LECCO	70,75	422,94	(-)
42	REGGIO EMILIA	70,61	421,39	(-)
43	BERGAMO	69,28	406,04	(-)
44	FERMO	69,20	405,10	(-)
45	CUNEO	69,09	403,77	(-)
46	CHIETI	68,35	395,26	(-)
47	PAVIA	67,98	390,94	(-)
48	BOLOGNA	67,97	390,91	(-)
49	VERCELLI	67,29	383,04	(-)
50	TRIESTE	66,90	378,49	(-)
51	CATANZARO	66,51	374,02	(-)
52	FERRARA	66,31	371,69	(-)
53	BRESCIA	65,97	367,77	(-)
54	COSENZA	65,33	360,40	(-)
55	VENEZIA	65,32	360,24	(-)
56	NAPOLI	64,40	349,66	(-)
57	ORISTANO	63,45	338,70	(-)
58	ALESSANDRIA	63,28	336,72	(-)
59	ASTI	63,23	336,09	(-)
60	TERNI	62,66	329,52	(-)
61	CASERTA	62,65	329,42	(-)
62	ANCONA	62,22	324,45	(-)
63	MODENA	62,21	324,32	(-)
64	PISA	62,11	323,14	(-)
65	POTENZA	61,51	316,23	(-)
66	PRATO	61,27	313,48	(-)
67	ROMA	60,94	309,61	(-)
68	VARESE	60,22	301,36	(-)
69	GORIZIA	60,14	300,42	(-)
70	PORDENONE	59,93	297,95	(-)
71	LODI	59,74	295,76	(-)
72	AVELLINO	59,27	290,34	(-)
73	AGRIGENTO	57,69	272,07	(-)
74	MATERA	57,59	270,97	(-)
75	CAMPOBASSO	56,98	263,91	(-)
76	LIVORNO	56,03	252,91	(-)
77	REGGIO CALABRIA	55,43	246,00	(-)
78	L'AQUILA	54,65	237,03	(-)
79	VICENZA	54,56	235,98	(-)
80	MILANO	53,60	224,89	(-)
81	VIBO VALENTIA	53,21	220,39	(-)
82	VERONA	52,09	207,38	(-)
83	BIELLA	51,53	200,91	(-)
84	BARLETTA-ANDRIA-TRANI	51,20	197,20	(-)
85	ENNA	51,17	196,86	(-)
86	TORINO	50,79	192,45	(-)
87	MANTOVA	50,41	188,03	(-)
88	PADOVA	50,09	184,35	(-)
89	CALTANISSETTA	50,05	183,91	(-)
90	TREVISO	49,66	179,40	(-)
91	BARI	49,60	178,64	(-)
92	GENOVA	49,53	177,80	(-)
93	NOVARA	49,17	173,70	(-)
94	SUD SARDEGNA	48,18	162,30	(-)
95	TRAPANI	47,87	158,73	(-)
96	SIRACUSA	47,42	153,43	(-)
97	FOGGIA	46,46	142,35	(-)
98	MONZA E DELLA BRIANZA	45,69	133,53	(-)
99	ROVIGO	45,69	133,45	(-)
100	CROTONE	45,00	125,50	(-)
101	RAGUSA	43,88	112,55	(-)
102	PALERMO	43,29	105,77	(-)
103	LECCE	42,89	101,14	(-)
104	BRINDISI	42,31	94,44	(-)
105	TARANTO	41,99	90,76	(-)
106	CAGLIARI	41,94	90,14	(-)
107	CATANIA	34,13	0,00	(-)

Elaborazioni su dati Seat/Istat 2017

Sale cinematografiche per 100 mila abitanti

Pos.	Provincia	Numero	Punteggio 2022	
1	LUCCA	4,10	1.000,00	(-)
2	BOLOGNA	3,47	845,43	(-)
3	SONDRIO	3,31	806,15	(-)
4	IMPERIA	3,25	793,21	(-)
5	VERBANO-CUSIO-OSSOLA	3,13	763,40	(-)
6	SIENA	2,98	726,77	(-)
7	BELLUNO	2,92	710,78	(-)
8	PISA	2,84	693,45	(-)
9	NUORO	2,81	684,92	(-)
10	ASTI	2,77	675,04	(-)
11	GENOVA	2,59	630,90	(-)
12	RAVENNA	2,55	622,81	(-)
13	FORLÌ-CESENA	2,54	618,62	(-)
14	MACERATA	2,51	611,50	(-)
15	VITERBO	2,51	611,34	(-)
16	MANTOVA	2,42	590,82	(-)
17	AOSTA	2,36	576,38	(-)
18	AREZZO	2,32	566,31	(-)
19	LA SPEZIA	2,27	552,28	(-)
20	TRENTO	2,23	543,13	(-)
21	CUNEO	2,21	537,95	(-)
22	FIRENZE	2,17	528,68	(-)
23	GORIZIA	2,15	523,60	(-)
24	PIACENZA	2,09	510,07	(-)
25	LIVORNO	2,08	505,86	(-)
26	PISTOIA	2,06	501,19	(-)
27	BRINDISI	2,01	491,13	(-)
28	FERRARA	2,01	489,84	(-)
29	MATERA	2,00	488,32	(-)
30	VICENZA	1,97	479,05	(-)
31	FOGGIA	1,91	465,40	(-)
32	PESCARA	1,87	455,22	(-)
33	TRAPANI	1,84	448,86	(-)
34	SASSARI	1,82	444,36	(-)
35	CATANIA	1,80	437,93	(-)
36	GROSSETO	1,79	437,18	(-)
37	SAVONA	1,79	436,24	(-)
38	RIMINI	1,78	434,30	(-)
39	LECCE	1,75	425,50	(-)
40	VERCELLI	1,73	420,62	(-)
41	TARANTO	1,71	417,80	(-)
42	MODENA	1,71	417,39	(-)
43	REGGIO EMILIA	1,69	412,03	(-)
44	ANCONA	1,69	411,33	(-)
45	BIELLA	1,68	409,59	(-)
46	PESARO E URBINO	1,66	405,49	(-)
47	RAGUSA	1,56	379,29	(-)
48	BARLETTA-ANDRIA-TRANI	1,53	372,61	(-)
49	ROMA	1,52	369,55	(-)
50	SIRACUSA	1,49	363,10	(-)
51	VARESE	1,46	356,06	(-)
52	TORINO	1,45	353,17	(-)
53	BENEVENTO	1,43	348,66	(-)
54	BARI	1,43	348,21	(-)
55	VERONA	1,41	343,88	(-)
56	ALESSANDRIA	1,41	342,82	(-)
57	COSENZA	1,41	342,51	(-)
58	LATINA	1,39	339,23	(-)
59	NOVARA	1,35	329,30	(-)
60	POTENZA	1,35	328,82	(-)
61	BRESCIA	1,35	328,21	(-)
62	UDINE	1,32	321,08	(-)
63	TERAMO	1,29	314,69	(-)
64	TRIESTE	1,28	311,63	(-)
65	MONZA E DELLA BRIANZA	1,27	308,63	(-)
66	REGGIO CALABRIA	1,26	308,10	(-)
67	PALERMO	1,26	307,55	(-)
68	ROVIGO	1,26	306,52	(-)
69	ORISTANO	1,24	303,31	(-)
70	TREVISO	1,24	302,67	(-)
71	VIBO VALENTIA	1,24	301,67	(-)
72	PERUGIA	1,21	295,18	(-)
73	ENNA	1,19	290,12	(-)
74	PRATO	1,18	287,24	(-)
75	PADOVA	1,17	286,41	(-)
76	ISERNIA	1,17	284,10	(-)
77	MILANO	1,15	280,27	(-)
78	BOLZANO	1,14	279,00	(-)
79	FERMO	1,14	278,84	(-)
80	AGRIGENTO	1,13	275,73	(-)
81	PARMA	1,11	271,53	(-)
82	CREMONA	1,11	271,32	(-)
83	CATANZARO	1,10	269,11	(-)
84	MESSINA	1,10	268,03	(-)
85	NAPOLI	1,06	258,92	(-)
86	MASSA-CARRARA	1,02	248,02	(-)
87	SALERNO	1,00	242,73	(-)
88	PORDENONE	0,96	234,36	(-)
89	VENEZIA	0,94	228,29	(-)
90	BERGAMO	0,90	219,63	(-)
91	CAMPOBASSO	0,89	217,03	(-)
92	TERNI	0,88	213,63	(-)
93	LODI	0,87	212,59	(-)
94	CASERTA	0,87	211,02	(-)
95	COMO	0,83	203,08	(-)
96	FROSINONE	0,81	197,76	(-)
97	CHIETI	0,77	187,92	(-)
98	CALTANISSETTA	0,74	180,77	(-)
99	PAVIA	0,73	178,18	(-)
100	AVELLINO	0,71	172,68	(-)
101	L'AQUILA	0,66	161,49	(-)
102	RIETI	0,64	154,86	(-)
103	ASCOLI PICENO	0,48	116,39	(-)
104	SUD SARDEGNA	0,43	103,79	(-)
105	CAGLIARI	0,36	87,00	(-)
106	CROTONE	0,00	0,00	(-)
106	LECCO	0,00	0,00	(-)

Elaborazioni su dati Seat/Istat 2017

Palestre per 100 mila abitanti

Pos.	Provincia	Numero	Punteggio 2022	
1	RIMINI	13,06	1.000,00	(-)
2	MACERATA	11,29	864,01	(-)
3	PARMA	10,25	784,35	(-)
4	PISA	9,72	743,92	(-)
5	FORLÌ-CESENA	9,64	738,10	(-)
6	PESARO E URBINO	9,43	721,47	(-)
7	REGGIO EMILIA	9,39	718,73	(-)
8	ANCONA	9,28	710,33	(-)
9	TREVISO	8,80	673,87	(-)
10	TERAMO	8,71	666,96	(-)
11	SIENA	8,57	656,06	(-)
12	MODENA	8,56	655,27	(-)
13	FIRENZE	8,38	641,36	(-)
14	VARESE	8,31	636,39	(-)
15	BELLUNO	8,26	632,33	(-)
16	PISTOIA	8,22	629,46	(-)
17	CHIETI	8,22	629,38	(-)
18	MONZA E DELLA BRIANZA	8,17	625,48	(-)
19	VERBANO-CUSIO-OSSOLA	8,14	623,21	(-)
20	PESCARA	8,09	619,37	(-)
21	GROSSETO	8,07	617,71	(-)
22	FERMO	8,01	612,87	(-)
23	LIVORNO	8,00	612,64	(-)
24	PRATO	7,86	601,26	(-)
25	VENEZIA	7,84	600,31	(-)
26	ALESSANDRIA	7,50	574,08	(-)
27	MILANO	7,49	573,20	(-)
28	IMPERIA	7,44	569,27	(-)
29	PADOVA	7,37	564,09	(-)
30	COMO	7,33	561,13	(-)
31	TRIESTE	7,24	554,46	(-)
32	VICENZA	7,17	548,57	(-)
33	LECCO	7,07	541,51	(-)
34	TERNI	7,01	536,63	(-)
35	BOLOGNA	6,94	530,91	(-)
36	LUCCA	6,92	529,85	(-)
37	SAVONA	6,80	520,49	(-)
38	VERONA	6,73	514,96	(-)
39	AREZZO	6,68	511,21	(-)
40	PIACENZA	6,63	507,15	(-)
41	MASSA-CARRARA	6,61	506,18	(-)
42	VITERBO	6,58	503,87	(-)
43	VERCELLI	6,33	484,26	(-)
44	FERRARA	6,32	483,39	(-)
45	BOLZANO	6,29	481,81	(-)
46	UDINE	6,21	475,27	(-)
47	ASCOLI PICENO	6,21	475,08	(-)
48	BRESCIA	6,18	472,83	(-)
49	BIELLA	6,16	471,55	(-)
50	RAVENNA	6,13	469,33	(-)
51	CAGLIARI	6,07	464,41	(-)
52	TORINO	6,06	463,72	(-)
53	PAVIA	6,03	461,56	(-)
54	BERGAMO	5,95	455,14	(-)
55	ROMA	5,93	453,59	(-)
56	CREMONA	5,84	447,26	(-)
57	ISERNIA	5,83	446,02	(-)
58	CATANZARO	5,80	443,61	(-)
59	PORDENONE	5,77	441,52	(-)
60	PERUGIA	5,75	440,24	(-)
61	GORIZIA	5,73	438,41	(-)
62	NOVARA	5,67	434,26	(-)
63	TRENTO	5,57	426,34	(-)
64	GENOVA	5,53	423,20	(-)
65	LA SPEZIA	5,44	416,18	(-)
66	CUNEO	5,43	415,77	(-)
67	MESSINA	5,34	408,77	(-)
68	MANTOVA	5,33	408,12	(-)
69	L'AQUILA	4,97	380,29	(-)
70	CATANIA	4,94	378,14	(-)
71	ASTI	4,62	353,26	(-)
72	ROVIGO	4,61	352,89	(-)
73	LATINA	4,52	346,17	(-)
74	LECCE	3,86	295,83	(-)
75	SASSARI	3,84	293,99	(-)
76	RAGUSA	3,73	285,82	(-)
77	FROSINONE	3,65	279,43	(-)
78	PALERMO	3,63	277,63	(-)
79	AVELLINO	3,54	271,10	(-)
80	LODI	3,49	267,00	(-)
81	REGGIO CALABRIA	3,43	262,58	(-)
82	SUD SARDEGNA	3,34	255,57	(-)
83	NAPOLI	3,32	253,74	(-)
84	SONDRIO	3,31	253,12	(-)
85	COSENZA	3,09	236,59	(-)
86	MATERA	3,00	229,99	(-)
87	TRAPANI	2,99	229,02	(-)
88	SALERNO	2,99	228,64	(-)
89	SIRACUSA	2,98	228,02	(-)
90	TARANTO	2,91	223,01	(-)
91	BARI	2,78	212,59	(-)
92	POTENZA	2,70	206,49	(-)
93	ORISTANO	2,49	190,47	(-)
94	AOSTA	2,36	180,98	(-)
95	CAMPOBASSO	2,23	170,36	(-)
96	FOGGIA	2,07	158,31	(-)
97	CASERTA	2,06	157,36	(-)
98	NUORO	1,88	143,60	(-)
99	BARLETTA-ANDRIA-TRANI	1,53	116,99	(-)
100	BENEVENTO	1,43	109,47	(-)
101	RIETI	1,27	97,25	(-)
102	BRINDISI	1,26	96,38	(-)
103	ENNA	1,19	91,09	(-)
104	CALTANISSETTA	1,11	85,14	(-)
105	CROTONE	0,57	43,60	(-)
106	AGRIGENTO	0,45	34,63	(-)
107	VIBO VALENTIA	0,00	0,00	(-)

Elaborazioni su dati Seat/Istat 2017

Tempo libero e turismo

Associazioni ricreative, artistiche, culturali per 100 mila abitanti

Pos.	Provincia	Numero	Punteggio 2022	
1	FIRENZE	49,98	1.000,00	(-)
2	SIENA	49,56	991,19	(-)
3	TRIESTE	46,02	915,99	(-)
4	PISTOIA	37,01	724,76	(-)
5	PISA	36,74	719,16	(-)
6	VERBANO-CUSIO-OSSOLA	33,19	643,88	(-)
7	GORIZIA	32,93	638,35	(-)
8	PRATO	32,21	622,91	(-)
9	AREZZO	31,94	617,30	(-)
10	BOLZANO	30,90	595,21	(-)
11	BOLOGNA	29,23	559,77	(-)
12	TERNI	28,92	553,17	(-)
13	RAVENNA	28,61	546,69	(-)
14	PERUGIA	28,46	543,32	(-)
15	LIVORNO	28,16	537,10	(-)
16	GENOVA	26,47	501,16	(-)
17	BIELLA	25,20	474,31	(-)
18	FERRARA	24,69	463,37	(-)
19	ANCONA	24,68	463,16	(-)
20	FORLÌ-CESENA	24,62	461,84	(-)
21	PARMA	24,50	459,49	(-)
22	MODENA	24,40	457,25	(-)
23	TRENTO	23,58	439,87	(-)
24	LUCCA	23,07	429,15	(-)
25	UDINE	22,96	426,63	(-)
26	PESARO E URBINO	22,18	410,14	(-)
27	MANTOVA	21,33	392,09	(-)
28	REGGIO EMILIA	21,22	389,84	(-)
29	GROSSETO	20,62	377,15	(-)
30	SAVONA	20,40	372,41	(-)
31	ROMA	20,03	364,53	(-)
32	MACERATA	19,13	345,40	(-)
33	IMPERIA	18,13	324,21	(-)
34	NOVARA	18,10	323,63	(-)
35	SASSARI	18,00	321,58	(-)
36	LECCO	17,98	321,09	(-)
37	PORDENONE	17,95	320,34	(-)
38	VERCELLI	17,83	317,87	(-)
39	MASSA-CARRARA	17,80	317,34	(-)
40	PIACENZA	17,44	309,53	(-)
41	TORINO	17,25	305,64	(-)
42	RIMINI	17,22	304,97	(-)
43	FERMO	17,16	303,61	(-)
44	ASCOLI PICENO	16,71	294,13	(-)
45	CAGLIARI	16,42	287,91	(-)
46	BELLUNO	16,04	279,83	(-)
47	VENEZIA	15,69	272,39	(-)
48	L'AQUILA	15,57	269,88	(-)
49	VERONA	15,41	266,51	(-)
50	LA SPEZIA	15,41	266,44	(-)
51	CREMONA	15,30	264,28	(-)
52	CUNEO	15,28	263,72	(-)
53	ALESSANDRIA	15,23	262,81	(-)
54	MILANO	15,16	261,31	(-)
55	LODI	14,83	254,13	(-)
56	PESCARA	14,32	243,33	(-)
57	ASTI	14,31	243,13	(-)
58	ROVIGO	13,83	233,04	(-)
59	VITERBO	13,79	232,22	(-)
60	SUD SARDEGNA	13,30	221,86	(-)
61	VARESE	13,26	220,87	(-)
62	PADOVA	13,14	218,31	(-)
63	NUORO	12,70	209,00	(-)
64	PALERMO	12,62	207,26	(-)
65	TREVISO	12,53	205,40	(-)
66	RIETI	12,07	195,66	(-)
67	ORISTANO	11,82	190,36	(-)
68	REGGIO CALABRIA	11,74	188,58	(-)
69	VICENZA	11,68	187,29	(-)
70	BRESCIA	11,64	186,59	(-)
71	COMO	11,16	176,43	(-)
72	POTENZA	11,06	174,25	(-)
73	BERGAMO	10,45	161,32	(-)
74	SALERNO	10,41	160,44	(-)
75	AOSTA	10,25	156,96	(-)
76	MONZA E DELLA BRIANZA	10,13	154,47	(-)
77	PAVIA	10,05	152,81	(-)
78	MATERA	10,02	152,08	(-)
79	CAMPOBASSO	9,79	147,36	(-)
80	MESSINA	9,74	146,20	(-)
81	BARI	9,60	143,31	(-)
82	TERAMO	9,36	138,15	(-)
83	COSENZA	9,13	133,34	(-)
84	AGRIGENTO	9,05	131,57	(-)
85	CATANIA	8,53	120,63	(-)
86	LATINA	8,52	120,42	(-)
87	SIRACUSA	8,19	113,39	(-)
88	ISERNIA	8,16	112,67	(-)
89	RAGUSA	8,09	111,24	(-)
90	NAPOLI	7,79	104,83	(-)
91	ENNA	7,74	103,71	(-)
92	CHIETI	7,45	97,68	(-)
93	CATANZARO	7,45	97,68	(-)
94	LECCE	7,36	95,65	(-)
95	TRAPANI	7,14	90,96	(-)
96	BRINDISI	6,55	78,50	(-)
97	BENEVENTO	6,44	76,13	(-)
98	FOGGIA	6,36	74,60	(-)
99	VIBO VALENTIA	6,19	70,85	(-)
100	CALTANISSETTA	5,93	65,44	(-)
101	BARLETTA-ANDRIA-TRANI	5,86	63,89	(-)
102	TARANTO	5,48	55,94	(-)
103	FROSINONE	5,27	51,46	(-)
104	CASERTA	4,98	45,18	(-)
105	SONDRIO	4,41	33,13	(-)
106	AVELLINO	3,54	14,72	(-)
107	CROTONE	2,85	0,00	(-)

Elaborazioni su dati Seat/Istat 2017

Librerie per 100 mila abitanti

Pos.	Provincia	Numero	Punteggio 2022	
1	MASSA-CARRARA	11,19	1.000,00	(-)
2	SAVONA	10,74	953,44	(-)
3	SASSARI	10,12	890,09	(-)
4	FIRENZE	9,76	853,25	(-)
5	GORIZIA	9,31	806,96	(-)
6	TERNI	9,20	796,12	(-)
7	LA SPEZIA	9,06	781,82	(-)
8	TRIESTE	8,95	770,15	(-)
9	SIENA	8,94	769,70	(-)
10	VERBANO-CUSIO-OSSOLA	8,77	751,72	(-)
11	LIVORNO	8,30	703,76	(-)
12	ISERNIA	8,16	689,18	(-)
13	PARMA	8,02	674,99	(-)
14	AOSTA	7,88	660,82	(-)
15	TRENTO	7,80	652,28	(-)
16	PESARO E URBINO	7,76	648,64	(-)
17	PISTOIA	7,54	625,68	(-)
18	PISA	7,35	606,23	(-)
19	BIELLA	7,28	599,29	(-)
20	LUCCA	7,18	588,83	(-)
21	BOLOGNA	6,84	553,82	(-)
22	PERUGIA	6,81	551,15	(-)
23	AREZZO	6,68	537,60	(-)
24	CATANZARO	6,62	531,94	(-)
25	SONDRIO	6,61	530,95	(-)
26	MACERATA	6,58	527,96	(-)
27	RAGUSA	6,53	522,84	(-)
28	GENOVA	6,47	516,21	(-)
29	GROSSETO	6,28	496,40	(-)
30	RIMINI	6,24	492,17	(-)
31	UDINE	6,21	489,49	(-)
32	ANCONA	6,12	479,99	(-)
33	NUORO	6,11	479,20	(-)
34	ROMA	6,06	474,58	(-)
35	TORINO	6,06	474,02	(-)
36	IMPERIA	6,04	472,44	(-)
37	CREMONA	5,84	451,99	(-)
38	TARANTO	5,83	450,33	(-)
39	VENEZIA	5,74	440,98	(-)
40	MESSINA	5,65	432,65	(-)
41	VITERBO	5,64	431,41	(-)
42	ALESSANDRIA	5,63	429,63	(-)
43	CAGLIARI	5,53	420,09	(-)
44	TERAMO	5,49	415,41	(-)
45	FOGGIA	5,41	407,51	(-)
46	SUD SARDEGNA	5,40	406,57	(-)
47	LECCE	5,36	402,57	(-)
48	REGGIO CALABRIA	5,24	389,76	(-)
49	COMO	5,17	382,49	(-)
50	CUNEO	5,09	375,05	(-)
51	FORLÌ-CESENA	5,08	373,29	(-)
52	LATINA	5,04	370,13	(-)
53	PESCARA	4,98	363,49	(-)
54	ORISTANO	4,98	363,20	(-)
55	L'AQUILA	4,97	362,34	(-)
56	PIACENZA	4,88	353,50	(-)
57	RAVENNA	4,85	350,64	(-)
58	CATANIA	4,85	350,25	(-)
59	PORDENONE	4,81	345,79	(-)
60	VERONA	4,77	342,47	(-)
61	MILANO	4,69	334,02	(-)
62	COSENZA	4,64	328,33	(-)
63	ASTI	4,62	326,14	(-)
64	MANTOVA	4,60	325,08	(-)
65	TRAPANI	4,60	324,92	(-)
66	PADOVA	4,59	323,84	(-)
67	POTENZA	4,59	323,17	(-)
68	MODENA	4,57	321,08	(-)
69	MATERA	4,51	315,07	(-)
70	SIRACUSA	4,47	311,11	(-)
71	BELLUNO	4,37	301,39	(-)
72	LODI	4,36	300,03	(-)
73	FERRARA	4,31	294,45	(-)
74	BARI	4,29	292,33	(-)
75	PAVIA	4,20	283,89	(-)
76	BOLZANO	4,20	283,23	(-)
77	SALERNO	4,16	279,90	(-)
78	NAPOLI	4,15	278,67	(-)
79	CHIETI	4,11	274,51	(-)
80	TREVISO	4,06	269,60	(-)
81	FROSINONE	4,06	268,87	(-)
82	NOVARA	4,05	268,49	(-)
83	VERCELLI	4,03	265,78	(-)
84	CAMPOBASSO	4,01	263,76	(-)
85	BENEVENTO	3,93	256,26	(-)
86	VICENZA	3,93	255,96	(-)
87	BARLETTA-ANDRIA-TRANI	3,82	244,79	(-)
88	RIETI	3,81	243,79	(-)
89	BRESCIA	3,80	242,76	(-)
90	BRINDISI	3,78	240,31	(-)
91	ROVIGO	3,77	239,76	(-)
92	REGGIO EMILIA	3,76	238,10	(-)
93	ENNA	3,57	219,08	(-)
94	AVELLINO	3,54	216,16	(-)
95	FERMO	3,43	204,86	(-)
96	PALERMO	3,39	200,66	(-)
97	VARESE	3,26	187,10	(-)
98	BERGAMO	3,15	176,35	(-)
99	MONZA E DELLA BRIANZA	2,99	159,86	(-)
100	AGRIGENTO	2,94	154,58	(-)
101	PRATO	2,75	134,95	(-)
102	VIBO VALENTIA	2,47	106,84	(-)
103	LECCO	2,36	94,88	(-)
104	CROTONE	2,28	86,69	(-)
105	CASERTA	2,16	74,99	(-)
106	CALTANISSETTA	1,48	5,20	(-)
107	ASCOLI PICENO	1,43	0,00	(-)

Elaborazioni su dati Seat/Istat 2017

Classeditori Capital MF MILANO FINANZA Class CNBC Class TV MODA ClassAGORÀ

MOTOREITALIA

Le imprese che fanno muovere il paese

TOSCANA

Cinema Astra, Firenze - Giovedì 23 novembre 2023 - dalle 14 alle 19

TEMI

- CLOUD TRANSFORMATION E DIGITALIZZAZIONE DEI SERVIZI SANITARI
- PRODUZIONE E INVESTIMENTI
- PMI TOSCANE SEMPRE PIÙ IN CRESCITA
- LE CLASSIFICHE DI MILANO FINANZA
- EXPORT E FORMAZIONE: CASE STUDY
- LE INFRASTRUTTURE PER LO SVILUPPO SOSTENIBILE

Diretta su Class Cnbc (Sky 507) e Streaming su milanofinanza.it, italiaoggi.it, Zoom e diretta LinkedIn su Milano Finanza

Per ulteriori informazioni contattare: classagora@class.it

Partner

AMEDEI Banca Cambiano Banca CF+ BPER: Banca Ferrovie dello Stato Italiane MARVIS ROY ROGER'S Terna TIM TOSCANA

Reddito e ricchezza

La dimensione del reddito e della ricchezza è stata oggetto di una profonda revisione due anni fa. La nuova struttura comprende ora il reddito medio annuo pro capite, il reddito medio annuo pro capite dei lavoratori dipendenti, l'importo medio annuale (e non più mensile) dei trattamenti pensionistici, la ricchezza patrimoniale pro capite e, nella sottodimensione negativa, la variazione dei prezzi al consumo, i valori immobiliari, l'incidenza delle sofferenze bancarie per i prestiti alle famiglie e l'incidenza dei trattamenti pensionistici di modesta entità sul totale dei trattamenti erogati.

Milano conferma il primo piazzamento già ottenuto nelle tre passate edizioni. A seguire nel gruppo di testa troviamo **Trieste, Bologna, Aosta e Monza e della Brianza.** Le 33 posizioni di testa (erano 24 lo scorso anno) **comprendono quasi esclusivamente province dell'Italia settentrionale.** Vi figurano in particolare 16 province del nord ovest (erano 10 nella passata edizione), di cui 5 in Piemonte, nell'ordine **Novara, Biella, Torino, Cuneo e Vercelli; Aosta;** 10 delle 12 province lombarde, contro le 5 censite lo scorso anno, con l'eccezione di Varese e Sondrio. Il nord est a sua volta è rappresentato da 16 province (quattro in più rispetto alla passata edizione): le due province del Trentino-Alto Adige; **Belluno, Padova, Venezia e Verona** in Veneto; le quattro province del Friuli-Venezia Giulia; 6 delle 9 province dell'Emilia Romagna, nell'ordine **Bologna, Parma, Modena, Reggio Emilia, Piacenza e Ferrara.**

> *Milano conferma il primo piazzamento già ottenuto nelle tre passate edizioni. A seguire nel gruppo di testa troviamo Trieste, Bologna, Aosta e Monza e della Brianza*

L'Italia centrale è rappresentata dall'unica provincia toscana di **Firenze.**

Quanto alle 22 province censite nel gruppo di coda (una in meno dello scorso anno), viceversa, sono esclusivamente dislocate nell'Italia meridionale e insulare, un risultato che conferma quello già ottenuto nelle passate edizioni dell'indagine. Tra di esse figurano **Benevento, Napoli e Caserta** in Campania; 5 delle 6 province pugliesi, ad eccezione di Bari; le 5 province calabresi; tutte le province/città metropolitane siciliane.

Chiude la classifica, come nelle quattro passate edizioni, la provincia di **Crotone.**

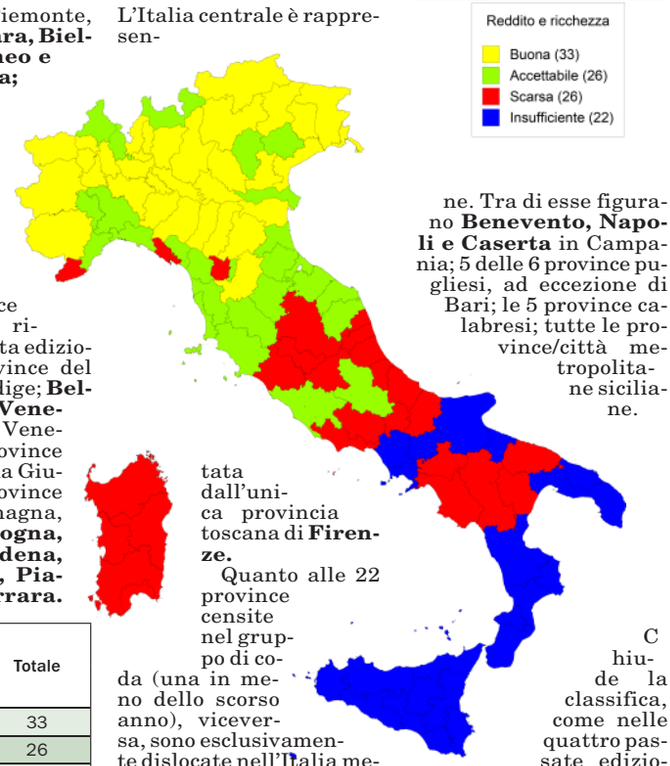

Tenore di vita	Ripartizioni territoriali				Totale
	Nord Ovest	Nord Est	Centro	Mezzogiorno e isole	
1 Buona	16	16	1	-	33
2 Accettabile	7	6	12	1	26
3 Scarsa	2	-	9	15	26
4 Insufficiente	-	-	-	22	22
Totale	25	22	22	38	107

© Riproduzione riservata

Classifica reddito e ricchezza

Pos.	Provincia	Gruppo	Punteggio	Pos. 2022
1	MILANO	1	1.000,00	1
2	TRIESTE	1	947,74	8
3	BOLOGNA	1	904,03	2
4	AOSTA	1	896,70	23
5	MONZA E DELLA BRIANZA	1	871,41	3
6	BOLZANO	1	856,73	5
7	PARMA	1	834,30	7
8	BELLUNO	1	822,94	28
9	NOVARA	1	821,90	13
10	MODENA	1	819,16	6
11	REGGIO EMILIA	1	814,75	18
12	BERGAMO	1	803,42	25
13	BIELLA	1	793,01	26
14	CREMONA	1	788,41	14
15	LECCO	1	787,24	17
16	TORINO	1	786,32	11
17	FIRENZE	1	785,05	10
18	CUNEO	1	781,84	16
19	PIACENZA	1	780,17	4
20	UDINE	1	776,47	33
21	GORIZIA	1	771,73	24
22	FERRARA	1	765,52	29
23	PADOVA	1	764,58	36
24	VENEZIA	1	759,56	19
25	VERCELLI	1	758,21	35
26	COMO	1	757,87	9
27	VERONA	1	755,42	20
28	TRENTO	1	753,84	15
29	PORDENONE	1	750,77	31
30	MANTOVA	1	749,55	32
31	LODI	1	749,39	34
32	BRESCIA	1	744,43	40
33	PAVIA	1	742,72	39
34	ANCONA	2	733,91	42
35	TREVISO	2	732,07	45
36	VARESE	2	723,08	27
37	RAVENNA	2	713,72	21
38	SAVONA	2	710,88	44
39	SIENA	2	708,75	30
40	ROMA	2	708,38	46
41	GENOVA	2	696,48	22
42	VICENZA	2	686,75	48
43	ROVIGO	2	681,70	57
44	AREZZO	2	671,02	52
45	ALESSANDRIA	2	669,78	41
46	LIVORNO	2	651,81	51
47	SONDRIO	2	650,66	47
48	FORLÌ-CESENA	2	642,28	43
49	LUCCA	2	638,00	50
50	L'AQUILA	2	627,89	66
51	ASTI	2	624,39	55
52	PRATO	2	614,44	54
53	PESARO E URBINO	2	598,98	56
54	PISA	2	590,60	53
55	GROSSETO	2	587,54	63
56	MASSA-CARRARA	2	584,28	12
57	VERBANO-CUSIO-OSSOLA	2	580,06	49
58	MACERATA	2	574,29	61
59	RIMINI	2	551,49	58
60	PISTOIA	3	541,14	59
61	TERNI	3	540,71	62
62	ASCOLI PICENO	3	536,65	71
63	CAGLIARI	3	527,91	70
64	FERMO	3	512,93	64
65	PERUGIA	3	494,13	60
66	VITERBO	3	485,35	67
67	IMPERIA	3	476,69	37
68	LA SPEZIA	3	470,64	38
69	POTENZA	3	450,71	84
70	CAMPOBASSO	3	444,25	74
71	MATERA	3	435,68	73
72	CHIETI	3	417,99	68
73	ISERNIA	3	417,45	75
74	FROSINONE	3	414,74	72
75	ORISTANO	3	413,33	77
76	SASSARI	3	400,22	81
77	PESCARA	3	400,02	83
78	RIETI	3	400,01	79
79	SUD SARDEGNA	3	393,65	80
80	NUORO	3	393,42	78
81	LATINA	3	386,68	69
82	BARI	3	368,56	76
83	AVELLINO	3	328,21	94
84	TERAMO	3	326,33	82
85	SALERNO	3	324,62	86
86	CATANZARO	4	297,11	90
87	FOGGIA	4	271,69	89
88	TARANTO	4	261,85	88
89	BENEVENTO	4	255,05	93
90	BRINDISI	4	251,88	65
91	VIBO VALENTIA	4	238,08	96
92	NAPOLI	4	225,98	95
93	MESSINA	4	221,62	92
94	REGGIO CALABRIA	4	221,55	99
95	CASERTA	4	219,46	102
96	BARLETTA-ANDRIA-TRANI	4	217,23	98
97	LECCE	4	204,54	85
98	PALERMO	4	184,63	87
99	TRAPANI	4	175,19	100
100	ENNA	4	162,44	91
101	CALTANISSETTA	4	144,78	101
102	COSENZA	4	133,55	105
103	SIRACUSA	4	124,37	97
104	RAGUSA	4	122,69	104
105	CATANIA	4	121,17	103
106	AGRIGENTO	4	48,99	106
107	CROTONE	4	0,00	107

Reddito e ricchezza

Classifica sottodimensione positivamente associata con la qualità della vita

Pos.	Provincia	Gruppo	Punteggio	2022
1	MILANO	1	1.000,00	1
2	BOLOGNA	1	800,65	2
3	TRIESTE	1	749,58	3
4	MODENA	1	716,40	4
5	GENOVA	1	710,82	5
6	MONZA E DELLA BRIANZA	1	709,78	6
7	BOLZANO	1	701,58	7
8	PARMA	1	698,35	8
9	REGGIO EMILIA	1	646,65	9
10	ROMA	1	628,06	10
11	LECCO	1	621,83	11
12	PIACENZA	1	619,77	12
13	TORINO	1	616,75	13
14	FIRENZE	1	611,56	14
15	BELLUNO	1	593,11	15
16	NOVARA	1	583,45	16
17	VARESE	1	580,48	17
18	AOSTA	1	578,66	18
19	BIELLA	1	572,30	19
20	PADOVA	1	569,47	20
21	RAVENNA	1	564,40	21
22	VERCELLI	1	562,40	22
23	TRENTO	1	560,85	23
24	PAVIA	1	560,09	24
25	VERONA	1	553,89	25
26	COMO	2	551,23	26
27	LODI	2	549,86	27
28	CUNEO	2	549,80	29
29	UDINE	2	549,49	28
30	SIENA	2	546,70	30
31	ALESSANDRIA	2	543,11	31
32	CREMONA	2	542,63	33
33	BERGAMO	2	542,24	32
34	VICENZA	2	540,80	34
35	PORDENONE	2	521,40	35
36	VENEZIA	2	520,41	36
37	SAVONA	2	519,83	37
38	PISA	2	513,68	38
39	FERRARA	2	512,68	39
40	TREVISO	2	507,01	41
41	BRESCIA	2	496,97	43
42	GORIZIA	2	494,44	42
43	MANTOVA	2	492,92	44
44	ANCONA	2	490,71	45
45	ASTI	2	480,01	46
46	LUCCA	2	476,90	47
47	LIVORNO	2	468,54	48
48	FORLÌ-CESENA	2	465,02	49
49	VERBANO-CUSIO-OSSOLA	2	461,84	50
50	SONDRIO	2	461,67	51
51	AREZZO	2	438,87	52
52	LA SPEZIA	2	437,66	40
53	PESARO E URBINO	2	428,90	53
54	L'AQUILA	2	419,53	64
55	MASSA-CARRARA	2	419,12	54
56	PISTOIA	2	406,20	55
57	TERNI	2	396,08	56
58	ROVIGO	2	395,32	57
59	PRATO	2	390,28	59
60	PERUGIA	3	389,27	58
61	IMPERIA	3	378,70	60
62	CAGLIARI	3	373,71	61
63	GROSSETO	3	370,13	62
64	MACERATA	3	351,79	63
65	RIMINI	3	332,88	65
66	ASCOLI PICENO	3	315,53	66
67	PESCARA	3	297,21	67
68	VITERBO	3	284,74	68
69	CHIETI	3	280,86	69
70	FERMO	3	271,64	71
71	RIETI	3	269,87	70
72	BARI	3	251,54	72
73	FROSINONE	3	247,12	73
74	TARANTO	3	233,60	74
75	LATINA	3	233,55	75
76	PALERMO	3	208,16	76
77	SASSARI	3	204,13	77
78	ISERNIA	3	203,13	78
79	CAMPOBASSO	3	202,02	79
80	SUD SARDEGNA	3	190,40	81
81	MESSINA	4	188,08	80
82	TERAMO	4	186,57	82
83	ORISTANO	4	184,44	83
84	SIRACUSA	4	173,17	84
85	AVELLINO	4	163,98	86
86	NUORO	4	162,22	87
87	NAPOLI	4	161,72	85
88	POTENZA	4	158,69	89
89	BRINDISI	4	156,62	88
90	CATANZARO	4	154,23	90
91	CATANIA	4	141,07	91
92	MATERA	4	128,68	92
93	SALERNO	4	122,82	93
94	LECCE	4	117,91	94
95	CALTANISSETTA	4	117,03	95
96	REGGIO CALABRIA	4	108,91	96
97	CASERTA	4	103,71	97
98	BENEVENTO	4	101,72	99
99	BARLETTA-ANDRIA-TRANI	4	100,94	98
100	FOGGIA	4	85,77	100
101	ENNA	4	84,13	101
102	AGRIGENTO	4	80,96	102
103	TRAPANI	4	73,61	103
104	RAGUSA	4	68,25	104
105	COSENZA	4	61,06	105
106	VIBO VALENTIA	4	15,42	106
107	CROTONE	4	0,00	107

Classifica sottodimensione negativamente associata con la qualità della vita

Pos.	Provincia	Gruppo	Punteggio	2022
1	AOSTA	1	1.000,00	27
2	TRIESTE	1	920,37	25
3	BERGAMO	1	872,45	23
4	GORIZIA	1	864,19	14
5	NOVARA	1	864,08	11
6	BELLUNO	1	856,34	40
7	CREMONA	1	845,74	7
8	FERRARA	1	835,23	22
9	CUNEO	1	827,11	16
10	MANTOVA	1	826,78	20
11	MONZA E DELLA BRIANZA	1	825,87	6
12	BIELLA	1	824,43	33
13	UDINE	1	818,02	35
14	VENEZIA	1	817,13	12
15	BRESCIA	1	813,80	29
16	BOLZANO	1	808,23	8
17	ROVIGO	1	804,37	54
18	ANCONA	1	801,53	32
19	PORDENONE	1	800,74	24
20	BOLOGNA	1	793,15	19
21	REGGIO EMILIA	1	788,97	38
22	COMO	1	783,67	2
23	TREVISO	1	782,17	51
24	PADOVA	1	777,37	43
25	VERONA	1	776,74	18
26	VERCELLI	1	773,20	41
27	PARMA	1	772,09	15
28	FIRENZE	1	771,61	10
29	LODI	1	770,14	36
30	TORINO	1	768,72	13
31	TRENTO	1	767,07	9
32	LECCO	1	765,31	31
33	MILANO	1	764,16	4
34	PIACENZA	1	754,92	3
35	PAVIA	1	748,31	47
36	AREZZO	2	742,53	44
37	SAVONA	2	732,32	42
38	MODENA	2	727,68	17
39	SIENA	2	702,00	30
40	VARESE	2	693,69	37
41	RAVENNA	2	693,18	21
42	PRATO	2	691,40	50
43	L'AQUILA	2	686,04	71
44	SONDRIO	2	684,27	39
45	LIVORNO	2	679,48	49
46	VICENZA	2	669,25	52
47	FORLÌ-CESENA	2	666,25	26
48	GROSSETO	2	664,16	63
49	MACERATA	2	659,08	59
50	LUCCA	2	646,98	48
51	RIMINI	2	637,79	55
52	ALESSANDRIA	2	637,18	45
53	MATERA	2	636,78	58
54	POTENZA	2	633,44	76
55	FERMO	2	630,77	53
56	ASCOLI PICENO	2	628,95	79
57	PESARO E URBINO	2	626,05	56
58	ROMA	2	620,81	67
59	ASTI	2	620,04	61
60	MASSA-CARRARA	2	609,96	1
61	CAMPOBASSO	2	579,23	70
62	VITERBO	3	569,44	64
63	VERBANO-CUSIO-OSSOLA	3	560,26	46
64	TERNI	3	556,34	69
65	CAGLIARI	3	556,03	81
66	PISTOIA	3	547,07	66
67	ORISTANO	3	542,40	74
68	ISERNIA	3	531,12	73
69	NUORO	3	529,47	75
70	PISA	3	527,45	62
71	GENOVA	3	518,02	57
72	SUD SARDEGNA	3	501,98	77
73	SASSARI	3	499,91	82
74	FROSINONE	3	482,84	72
75	PERUGIA	3	481,39	65
76	IMPERIA	3	461,25	5
77	CHIETI	3	455,13	68
78	SALERNO	3	447,79	85
79	LATINA	3	447,05	60
80	RIETI	3	434,48	83
81	AVELLINO	3	413,35	94
82	PESCARA	3	407,45	86
83	VIBO VALENTIA	3	402,32	89
84	BARI	3	397,46	80
85	LA SPEZIA	3	392,29	28
86	FOGGIA	3	391,63	87
87	TERAMO	3	387,70	78
88	CATANZARO	3	368,46	92
89	BENEVENTO	4	346,66	90
90	BRINDISI	4	286,76	34
91	CASERTA	4	282,26	103
92	BARLETTA-ANDRIA-TRANI	4	281,11	96
93	REGGIO CALABRIA	4	280,80	98
94	LECCE	4	242,04	84
95	NAPOLI	4	236,29	99
96	TRAPANI	4	234,41	93
97	TARANTO	4	228,05	97
98	MESSINA	4	202,55	95
99	ENNA	4	201,65	88
100	COSENZA	4	173,80	104
101	RAGUSA	4	147,65	102
102	CALTANISSETTA	4	138,11	101
103	PALERMO	4	117,79	91
104	CATANIA	4	72,91	105
105	SIRACUSA	4	46,74	100
106	AGRIGENTO	4	5,80	107
107	CROTONE	4	0,00	106

Reddito disponibile pro capite

Pos.	Provincia	Euro	Punteggio	2022
1	MILANO	27.300,6	1.000,00	(-)
2	BOLOGNA	25.739,9	904,95	(-)
3	BOLZANO	24.995,9	859,64	(-)
4	MODENA	24.119,2	806,24	(-)
5	MONZA E DELLA BRIANZA	23.902,3	793,03	(-)
6	GENOVA	23.684,0	779,74	(-)
7	TRIESTE	23.323,3	757,77	(-)
8	PARMA	22.935,5	734,15	(-)
9	FIRENZE	22.768,3	723,97	(-)
10	REGGIO EMILIA	22.366,8	699,52	(-)
11	BELLUNO	22.285,3	694,55	(-)
12	PIACENZA	22.067,7	681,30	(-)
13	BIELLA	21.924,8	672,60	(-)
14	LECCO	21.528,9	648,49	(-)
15	TRENTO	21.488,6	646,03	(-)
16	TORINO	21.337,9	636,85	(-)
17	ROMA	21.115,6	623,32	(-)
18	PADOVA	21.018,2	617,38	(-)
19	AOSTA	20.917,6	611,26	(-)
20	VARESE	20.848,2	607,03	(-)
21	SIENA	20.807,1	604,53	(-)
22	PISA	20.764,7	601,95	(-)
23	FERRARA	20.748,6	600,96	(-)
24	VICENZA	20.736,6	600,23	(-)
25	RAVENNA	20.695,7	597,74	(-)
26	VERONA	20.480,7	584,65	(-)
27	VERCELLI	20.466,7	583,80	(-)
28	UDINE	20.363,7	577,52	(-)
29	NOVARA	20.358,5	577,21	(-)
30	ANCONA	20.356,6	577,09	(-)
31	SAVONA	20.189,6	566,92	(-)
32	VENEZIA	20.150,3	564,53	(-)
33	CUNEO	20.067,5	559,48	(-)
34	ALESSANDRIA	19.894,3	548,94	(-)
35	COMO	19.893,9	548,91	(-)
36	CREMONA	19.784,2	542,23	(-)
37	PAVIA	19.756,7	540,56	(-)
38	LA SPEZIA	19.671,3	535,35	(-)
39	TREVISO	19.669,9	535,27	(-)
40	LUCCA	19.623,8	532,46	(-)
41	PORDENONE	19.578,0	529,67	(-)
42	PESARO E URBINO	19.515,9	525,89	(-)
43	BERGAMO	19.511,2	525,60	(-)
44	LODI	19.496,6	524,71	(-)
45	FORLÌ-CESENA	19.321,7	514,06	(-)
46	AREZZO	19.316,6	513,75	(-)
47	ASTI	19.257,5	510,15	(-)
48	LIVORNO	19.246,8	509,50	(-)
49	VERBANO-CUSIO-OSSOLA	19.112,2	501,30	(-)
50	GORIZIA	18.885,3	487,48	(-)
51	PISTOIA	18.717,1	477,24	(-)
52	PRATO	18.710,3	476,83	(-)
53	BRESCIA	18.554,4	467,33	(-)
54	MANTOVA	18.498,5	463,93	(-)
55	MASSA-CARRARA	18.464,9	461,88	(-)
56	PERUGIA	18.147,0	442,52	(-)
57	SONDRIO	18.115,4	440,60	(-)
58	ROVIGO	17.970,7	431,78	(-)
59	TERNI	17.804,5	421,66	(-)
60	MACERATA	17.785,3	420,49	(-)
61	IMPERIA	17.641,7	411,75	(-)
62	L'AQUILA	17.513,6	403,94	(-)
63	GROSSETO	17.338,2	393,26	(-)
64	ASCOLI PICENO	16.906,5	366,97	(-)
65	RIMINI	16.879,5	365,33	(-)
66	CAGLIARI	16.717,3	355,45	(-)
67	FERMO	16.713,2	355,20	(-)
68	CHIETI	16.647,7	351,21	(-)
69	PESCARA	16.327,7	331,72	(-)
70	VITERBO	15.309,3	269,70	(-)
71	SUD SARDEGNA	15.257,5	266,54	(-)
72	BARI	15.242,9	265,65	(-)
73	ORISTANO	15.027,0	252,50	(-)
74	MESSINA	14.955,1	248,12	(-)
75	RIETI	14.899,0	244,71	(-)
76	TARANTO	14.772,4	237,00	(-)
77	TERAMO	14.661,5	230,24	(-)
78	SASSARI	14.645,0	229,24	(-)
79	FROSINONE	14.514,9	221,31	(-)
80	ISERNIA	14.475,1	218,89	(-)
81	NUORO	14.443,8	216,98	(-)
82	CATANZARO	14.439,7	216,73	(-)
83	CAMPOBASSO	14.417,8	215,40	(-)
84	AVELLINO	14.249,4	205,15	(-)
85	POTENZA	13.981,8	188,85	(-)
86	PALERMO	13.971,7	188,23	(-)
87	LATINA	13.955,7	187,26	(-)
88	BRINDISI	13.847,6	180,67	(-)
89	LECCE	13.463,5	157,28	(-)
90	SALERNO	13.355,9	150,73	(-)
91	NAPOLI	13.325,1	148,85	(-)
92	SIRACUSA	13.323,1	148,73	(-)
93	BARLETTA-ANDRIA-TRANI	12.926,6	124,58	(-)
94	BENEVENTO	12.919,6	124,16	(-)
95	REGGIO CALABRIA	12.911,5	123,66	(-)
96	CATANIA	12.858,6	120,44	(-)
97	AGRIGENTO	12.696,2	110,55	(-)
98	CALTANISSETTA	12.667,6	108,81	(-)
99	MATERA	12.598,7	104,61	(-)
100	ENNA	12.478,6	97,30	(-)
101	TRAPANI	12.258,3	83,88	(-)
102	COSENZA	12.245,8	83,12	(-)
103	RAGUSA	12.088,2	73,52	(-)
104	CASERTA	11.992,8	67,71	(-)
105	FOGGIA	11.902,7	62,22	(-)
106	VIBO VALENTIA	11.692,3	49,41	(-)
107	CROTONE	10.881,0	0,00	(-)

Elaborazione su dati Istat BES 2017

Retribuzione media annua lavoratori dipendenti

Pos.	Provincia	Euro	Punteggio	2022
1	MILANO	29.631,4	1.000,00	(-)
2	MONZA E DELLA BRIANZA	25.813,2	796,93	(-)
3	PARMA	24.886,9	747,67	(-)
4	BOLOGNA	24.682,9	736,82	(-)
5	MODENA	24.511,5	727,70	(-)
6	REGGIO EMILIA	24.115,5	706,64	(-)
7	TRIESTE	23.919,4	696,21	(-)
8	LECCO	23.700,1	684,55	(-)
9	TORINO	23.038,6	649,37	(-)
10	LODI	22.948,3	644,56	(-)
11	BERGAMO	22.899,1	641,95	(-)
12	VARESE	22.851,7	639,43	(-)
13	GENOVA	22.816,2	637,54	(-)
14	VICENZA	22.717,9	632,31	(-)
15	NOVARA	22.643,2	628,34	(-)
16	PADOVA	22.370,8	613,85	(-)
17	BOLZANO	22.360,1	613,28	(-)
18	TREVISO	22.212,6	605,44	(-)
19	CREMONA	22.204,5	605,00	(-)
20	PORDENONE	21.957,5	591,87	(-)
21	ROMA	21.949,2	591,43	(-)
22	VERCELLI	21.825,4	584,84	(-)
23	ALESSANDRIA	21.738,7	580,23	(-)
24	MANTOVA	21.595,7	572,63	(-)
25	CUNEO	21.492,9	567,16	(-)
26	VERONA	21.458,3	565,32	(-)
27	BRESCIA	21.396,3	562,02	(-)
28	COMO	21.324,1	558,18	(-)
29	PIACENZA	21.295,3	556,65	(-)
30	BIELLA	21.248,6	554,17	(-)
31	FIRENZE	21.085,1	545,47	(-)
32	BELLUNO	21.010,3	541,49	(-)
33	UDINE	21.001,6	541,03	(-)
34	ASTI	20.996,2	540,74	(-)
35	RAVENNA	20.633,8	521,47	(-)
36	PAVIA	20.529,8	515,94	(-)
37	SIENA	20.471,3	512,83	(-)
38	TRENTO	20.082,6	492,15	(-)
39	PISA	20.045,7	490,19	(-)
40	GORIZIA	19.672,3	470,33	(-)
41	FORLÌ-CESENA	19.671,0	470,26	(-)
42	LUCCA	19.630,5	468,11	(-)
43	ANCONA	19.552,2	463,94	(-)
44	SONDRIO	19.436,3	457,78	(-)
45	FERRARA	19.369,3	454,22	(-)
46	VENEZIA	19.205,4	445,50	(-)
47	LA SPEZIA	18.956,6	432,27	(-)
48	AREZZO	18.748,9	421,22	(-)
49	ROVIGO	18.736,3	420,55	(-)
50	PESARO E URBINO	18.717,8	419,57	(-)
51	TERNI	18.474,0	406,60	(-)
52	CHIETI	18.306,7	397,70	(-)
53	VERBANO-CUSIO-OSSOLA	18.266,7	395,58	(-)
54	LIVORNO	18.148,5	389,29	(-)
55	FERMO	18.109,1	387,19	(-)
56	PERUGIA	18.101,7	386,80	(-)
57	MASSA-CARRARA	18.007,9	381,81	(-)
58	PISTOIA	17.959,4	379,23	(-)
59	SAVONA	17.953,0	378,89	(-)
60	AOSTA	17.655,6	363,07	(-)
61	FROSINONE	17.104,9	333,79	(-)
62	MACERATA	16.952,6	325,69	(-)
63	LATINA	16.791,2	317,10	(-)
64	CAGLIARI	16.669,6	310,63	(-)
65	PESCARA	16.574,3	305,57	(-)
66	L'AQUILA	16.572,1	305,45	(-)
67	ASCOLI PICENO	16.360,2	294,18	(-)
68	PRATO	16.277,3	289,77	(-)
69	POTENZA	16.078,8	279,21	(-)
70	CAMPOBASSO	15.980,1	273,96	(-)
71	SIRACUSA	15.955,4	272,65	(-)
72	BARI	15.627,9	255,23	(-)
73	TARANTO	15.443,1	245,40	(-)
74	PALERMO	15.346,6	240,27	(-)
75	CATANIA	15.298,2	237,70	(-)
76	IMPERIA	15.295,5	237,55	(-)
77	TERAMO	15.239,3	234,56	(-)
78	NAPOLI	15.183,6	231,60	(-)
79	SUD SARDEGNA	15.180,0	231,41	(-)
80	VITERBO	15.103,4	227,34	(-)
81	RIMINI	14.936,9	218,48	(-)
82	CALTANISSETTA	14.865,8	214,70	(-)
83	BRINDISI	14.844,2	213,55	(-)
84	GROSSETO	14.830,5	212,82	(-)
85	RIETI	14.763,2	209,24	(-)
86	ORISTANO	14.733,0	207,64	(-)
87	BARLETTA-ANDRIA-TRANI	14.689,6	205,33	(-)
88	ISERNIA	14.276,5	183,36	(-)
89	AVELLINO	14.148,3	176,54	(-)
90	MATERA	14.017,6	169,59	(-)
91	SASSARI	13.955,6	166,29	(-)
92	REGGIO CALABRIA	13.891,6	162,89	(-)
93	FOGGIA	13.656,9	150,41	(-)
94	ENNA	13.653,1	150,20	(-)
95	CASERTA	13.562,6	145,39	(-)
96	CATANZARO	13.483,1	141,16	(-)
97	BENEVENTO	12.834,5	106,67	(-)
98	SALERNO	12.772,9	103,39	(-)
99	MESSINA	12.741,4	101,72	(-)
100	RAGUSA	12.720,8	100,62	(-)
101	AGRIGENTO	12.685,1	98,72	(-)
102	LECCE	12.675,9	98,23	(-)
103	CROTONE	12.628,4	95,71	(-)
104	NUORO	12.479,1	87,76	(-)
105	COSENZA	12.060,0	65,48	(-)
106	TRAPANI	12.052,3	65,07	(-)
107	VIBO VALENTIA	10.828,9	0,00	(-)

Elaborazione su dati Istat BES 2020

Importo medio annuo pensioni

Pos.	Provincia	Euro	Punteggio	2022
1	MILANO	23.971,3	1.000,00	1
2	TRIESTE	23.541,4	952,08	2
3	ROMA	23.320,2	927,43	3

Reddito e ricchezza

4	BOLOGNA	23.102,1	903,12	4
5	GENOVA	22.319,4	815,88	5
6	L'AQUILA	22.009,1	781,29	54
7	MONZA E DELLA BRIANZA	21.911,7	770,43	8
8	PARMA	21.807,3	758,80	10
9	GORIZIA	21.799,1	757,88	7
10	TORINO	21.768,9	754,52	9
11	FIRENZE	21.595,8	735,22	12
12	LECCO	21.477,7	722,06	15
13	LIVORNO	21.477,1	721,99	11
14	SIENA	21.374,3	710,53	13
15	NOVARA	21.328,5	705,43	14
16	AOSTA	21.198,9	690,98	17
17	CAGLIARI	21.169,1	687,66	16
18	LODI	21.065,8	676,15	18
19	BOLZANO	20.974,1	665,93	26
20	REGGIO EMILIA	20.947,4	662,95	20
21	MODENA	20.935,6	661,64	21
22	PAVIA	20.879,1	655,34	19
23	PIACENZA	20.854,8	652,63	23
24	PISA	20.732,7	639,02	22
25	ANCONA	20.729,3	638,64	25
26	TRENTO	20.699,2	635,29	27
27	VARESE	20.674,8	632,57	24
28	RAVENNA	20.589,1	623,01	29
29	VENEZIA	20.574,6	621,40	28
30	UDINE	20.496,0	612,64	30
31	PADOVA	20.459,5	608,57	31
32	CREMONA	20.401,3	602,08	34
33	BERGAMO	20.396,2	601,51	35
34	VERCELLI	20.287,6	589,41	33
35	PORDENONE	20.255,8	585,86	36
36	COMO	20.202,5	579,92	40
37	ALESSANDRIA	20.177,9	577,18	39
38	TERNI	20.169,3	576,22	32
39	SAVONA	20.124,0	571,17	37
40	MASSA-CARRARA	20.082,2	566,51	38
41	BIELLA	20.022,2	559,83	41
42	FERRARA	19.976,4	554,72	42
43	VERONA	19.839,4	539,45	44
44	GROSSETO	19.834,2	538,87	43
45	BELLUNO	19.734,6	527,77	45
46	TREVISO	19.658,5	519,29	48
47	VICENZA	19.644,7	517,75	47
48	AREZZO	19.617,4	514,71	49
49	ASTI	19.598,6	512,61	50
50	LUCCA	19.557,0	507,98	51
51	PERUGIA	19.549,0	507,08	46
52	BRESCIA	19.537,9	505,85	53
53	MANTOVA	19.514,8	503,27	55
54	LA SPEZIA	19.498,1	501,41	6
55	RIETI	19.475,1	498,85	52
56	FORLÌ-CESENA	19.389,8	489,34	56
57	CUNEO	19.289,1	478,11	59
58	PRATO	19.261,7	475,06	57
59	VITERBO	19.241,7	472,83	58
60	VERBANO-CUSIO-OSSOLA	18.914,4	436,35	60
61	SONDRIO	18.894,0	434,08	61
62	PESARO E URBINO	18.727,3	415,50	63
63	PESCARA	18.692,4	411,61	65
64	ROVIGO	18.663,2	408,35	66
65	PISTOIA	18.645,8	406,41	64
66	MACERATA	18.571,9	398,17	68
67	ASCOLI PICENO	18.533,4	393,88	67
68	TARANTO	18.446,7	384,22	62
69	PALERMO	18.269,2	364,43	70
70	BARI	18.256,3	363,00	69
71	RIMINI	18.127,7	348,66	71
72	SASSARI	18.089,7	344,43	72
73	MESSINA	17.981,8	332,40	73
74	FROSINONE	17.904,6	323,80	75
75	IMPERIA	17.880,7	321,13	76
76	LATINA	17.875,8	320,59	74
77	ISERNIA	17.811,6	313,43	78
78	SIRACUSA	17.634,4	293,68	77
79	CHIETI	17.503,9	279,13	80
80	MATERA	17.393,8	266,86	81
81	NUORO	17.356,3	262,68	83
82	CATANZARO	17.351,7	262,17	82
83	NAPOLI	17.333,8	260,17	79
84	CAMPOBASSO	17.109,4	235,16	87
85	BRINDISI	17.022,0	225,42	84
86	CASERTA	17.006,3	223,67	89
87	ORISTANO	17.004,0	223,41	88
88	REGGIO CALABRIA	16.978,1	220,53	85
89	CATANIA	16.971,6	219,80	86
90	TERAMO	16.880,5	209,65	90
91	SALERNO	16.831,1	204,14	91
92	FERMO	16.749,1	195,00	93
93	AVELLINO	16.671,9	186,40	94
94	BENEVENTO	16.651,0	184,07	95
95	SUD SARDEGNA	16.637,7	182,59	92
96	POTENZA	16.628,6	181,57	98
97	CALTANISSETTA	16.540,8	171,78	97
98	LECCE	16.463,9	163,21	96
99	FOGGIA	16.406,1	156,77	99
100	COSENZA	16.296,1	144,51	102
101	TRAPANI	16.291,6	144,01	101
102	ENNA	16.247,6	139,10	103
103	RAGUSA	16.215,4	135,52	100
104	VIBO VALENTIA	16.115,4	124,37	104
105	BARLETTA-ANDRIA-TRANI	15.383,1	42,75	105
106	AGRIGENTO	15.249,7	27,88	106
107	CROTONE	14.999,6	0,00	107

Elaborazione su dati Istat BES 2021

Ricchezza patrimoniale pro capite

Pos.	Provincia	Euro	Punteggio 2022	
1	MILANO	295.153,5	1.000,00	(-)
2	AOSTA	228.252,6	699,59	(-)
3	MODENA	227.783,0	697,48	(-)
4	BOLZANO	227.111,5	694,46	(-)
5	BOLOGNA	223.049,2	676,22	(-)
6	BELLUNO	217.333,5	650,55	(-)
7	CUNEO	216.173,4	645,34	(-)
8	GENOVA	215.218,5	641,06	(-)
9	PIACENZA	212.753,4	629,99	(-)
10	TRIESTE	210.966,8	621,96	(-)
11	SAVONA	209.926,2	617,29	(-)
12	IMPERIA	209.660,8	616,10	(-)
13	PARMA	202.740,7	585,03	(-)
14	PAVIA	201.889,1	581,20	(-)
15	SONDRIO	201.035,8	577,37	(-)
16	VERONA	200.654,2	575,66	(-)
17	VERBANO-CUSIO-OSSOLA	200.487,3	574,91	(-)
18	COMO	199.331,5	569,72	(-)
19	RAVENNA	198.175,8	564,53	(-)
20	REGGIO EMILIA	195.940,8	554,49	(-)
21	BIELLA	194.196,7	546,66	(-)
22	VERCELLI	192.835,1	540,54	(-)
23	ALESSANDRIA	187.807,8	517,97	(-)
24	UDINE	187.686,0	517,42	(-)
25	TRENTO	187.611,6	517,09	(-)
26	BRESCIA	186.322,9	511,30	(-)
27	MONZA E DELLA BRIANZA	185.253,0	506,50	(-)
28	VENEZIA	184.793,6	504,43	(-)
29	FERRARA	182.276,1	493,13	(-)
30	MANTOVA	181.738,6	490,72	(-)
31	VARESE	181.369,6	489,06	(-)
32	PADOVA	180.361,7	484,53	(-)
33	FIRENZE	179.690,2	481,52	(-)
34	RIMINI	178.435,5	475,88	(-)
35	LECCO	177.943,2	473,67	(-)
36	CREMONA	177.825,6	473,15	(-)
37	NOVARA	177.306,8	470,82	(-)
38	TORINO	176.946,4	469,20	(-)
39	VICENZA	175.154,3	461,15	(-)
40	LUCCA	174.122,9	456,52	(-)
41	BERGAMO	173.166,6	452,22	(-)
42	FORLÌ-CESENA	171.639,1	445,37	(-)
43	PORDENONE	168.663,2	432,00	(-)
44	PISTOIA	167.517,6	426,86	(-)
45	TREVISO	166.409,4	421,88	(-)
46	PESARO E URBINO	164.930,7	415,24	(-)
47	ROMA	164.767,1	414,51	(-)
48	ASTI	164.648,4	413,97	(-)
49	GROSSETO	163.684,7	409,65	(-)
50	SIENA	163.526,0	408,93	(-)
51	LODI	162.916,9	406,20	(-)
52	ROVIGO	158.848,7	387,93	(-)
53	PRATO	158.575,8	386,71	(-)
54	PISA	156.068,9	375,45	(-)
55	AREZZO	154.146,9	366,82	(-)
56	LA SPEZIA	148.469,9	341,33	(-)
57	ANCONA	147.710,3	337,91	(-)
58	MACERATA	146.893,5	334,25	(-)
59	MASSA-CARRARA	146.350,0	331,81	(-)
60	GORIZIA	144.106,4	321,73	(-)
61	LIVORNO	142.434,8	314,22	(-)
62	PERUGIA	136.699,5	288,47	(-)
63	ASCOLI PICENO	135.627,5	283,66	(-)
64	L'AQUILA	129.869,8	257,80	(-)
65	VITERBO	128.950,7	253,68	(-)
66	TERNI	127.759,1	248,32	(-)
67	FERMO	122.928,8	226,63	(-)
68	PESCARA	121.273,8	219,20	(-)
69	CAGLIARI	120.565,0	216,02	(-)
70	RIETI	120.047,1	213,69	(-)
71	BARI	118.771,6	207,97	(-)
72	LATINA	116.791,7	199,08	(-)
73	FROSINONE	116.250,5	196,65	(-)
74	AGRIGENTO	114.893,0	190,55	(-)
75	ISERNIA	114.404,8	188,36	(-)
76	AVELLINO	112.941,8	181,79	(-)
77	NUORO	111.730,7	176,35	(-)
78	CAMPOBASSO	111.159,5	173,78	(-)
79	CHIETI	110.916,6	172,69	(-)
80	SUD SARDEGNA	110.222,3	169,58	(-)
81	SASSARI	109.831,5	167,82	(-)
82	TERAMO	108.645,6	162,50	(-)
83	MESSINA	108.532,6	161,99	(-)
84	TARANTO	107.226,4	156,12	(-)
85	LECCE	106.491,2	152,82	(-)
86	ORISTANO	104.571,5	144,20	(-)
87	SALERNO	102.091,3	133,06	(-)
88	PALERMO	101.846,1	131,96	(-)
89	BARLETTA-ANDRIA-TRANI	101.784,8	131,69	(-)
90	TRAPANI	96.499,6	107,96	(-)
91	NAPOLI	95.348,0	102,78	(-)
92	BRINDISI	95.181,0	102,03	(-)
93	BENEVENTO	93.481,3	94,40	(-)
94	CATANZARO	92.810,2	91,39	(-)
95	CATANIA	91.434,0	85,21	(-)
96	CASERTA	90.942,7	83,00	(-)
97	FOGGIA	90.169,2	79,53	(-)
98	POTENZA	89.983,4	78,69	(-)
99	MATERA	89.184,1	75,11	(-)
100	CALTANISSETTA	88.871,3	73,70	(-)
101	SIRACUSA	88.734,1	73,08	(-)
102	RAGUSA	88.068,3	70,09	(-)
103	COSENZA	85.436,8	58,28	(-)
104	ENNA	84.456,6	53,88	(-)
105	REGGIO CALABRIA	79.119,3	29,91	(-)
106	CROTONE	76.489,0	18,10	(-)
107	VIBO VALENTIA	72.458,5	0,00	(-)

Elaborazione su dati Istat BES 2017

Prezzo al mq appartamento nuovo in zona semicentrale

Pos.	Provincia	Euro	Punteggio 2022	
1	AGRIGENTO	550,8	1.000,00	(-)
2	CALTANISSETTA	625,8	981,25	(-)
3	ALESSANDRIA	732,0	954,67	(-)
4	RAGUSA	755,0	948,91	(-)
5	TRAPANI	797,5	938,28	(-)
6	FOGGIA	862,5	922,01	(-)
7	SUD SARDEGNA	866,7	920,97	(-)
8	ASTI	870,2	920,10	(-)
9	BIELLA	910,8	909,92	(-)
10	BENEVENTO	916,0	908,63	(-)
11	REGGIO CALABRIA	926,3	906,06	(-)
12	GORIZIA	932,5	904,50	(-)
13	CHIETI	951,7	899,70	(-)
14	VIBO VALENTIA	964,2	896,58	(-)
15	COSENZA	967,5	895,74	(-)
16	TERAMO	975,0	893,86	(-)
17	NOVARA	993,8	889,17	(-)
18	SIRACUSA	997,8	888,17	(-)
19	ENNA	1.000,0	887,61	(-)
20	PORDENONE	1.008,3	885,52	(-)
21	LECCE	1.038,7	877,93	(-)
22	CROTONE	1.050,0	875,10	(-)
23	VERCELLI	1.056,7	873,43	(-)
24	BELLUNO	1.060,0	872,60	(-)
25	ORISTANO	1.085,0	866,34	(-)
26	TERNI	1.087,1	865,82	(-)
27	TARANTO	1.109,3	860,26	(-)
28	PALERMO	1.117,2	858,29	(-)
29	VARESE	1.131,7	854,66	(-)
30	BRINDISI	1.142,5	851,95	(-)
31	ROVIGO	1.158,3	847,99	(-)
32	MANTOVA	1.170,5	844,96	(-)
33	RIETI	1.189,6	840,16	(-)
34	CAMPOBASSO	1.194,2	839,02	(-)
35	CATANIA	1.223,6	831,66	(-)
36	CREMONA	1.225,0	831,31	(-)
37	UDINE	1.235,0	828,81	(-)
38	L'AQUILA	1.236,7	828,39	(-)
39	MACERATA	1.291,7	814,63	(-)
40	CATANZARO	1.294,5	813,91	(-)
41	MESSINA	1.320,4	807,43	(-)
42	AVELLINO	1.323,3	806,70	(-)
43	PERUGIA	1.325,0	806,29	(-)
44	ISERNIA	1.331,3	804,72	(-)
45	CASERTA	1.363,3	796,70	(-)
46	REGGIO EMILIA	1.368,7	795,36	(-)
47	POTENZA	1.410,5	784,89	(-)
48	PARMA	1.445,8	776,05	(-)
49	FERRARA	1.462,5	771,88	(-)
50	BARLETTA-ANDRIA-TRANI	1.479,6	767,60	(-)
51	PISTOIA	1.508,3	760,41	(-)
52	FROSINONE	1.518,8	757,81	(-)
53	CUNEO	1.533,3	754,16	(-)
54	ANCONA	1.533,5	754,12	(-)
55	LODI	1.556,0	748,49	(-)
56	FERMO	1.561,9	747,02	(-)
57	RAVENNA	1.575,0	743,73	(-)
57	VITERBO	1.575,0	743,73	(-)
59	AREZZO	1.575,8	743,53	(-)
60	LATINA	1.579,7	742,56	(-)
61	NUORO	1.591,7	739,56	(-)
62	SONDRIO	1.600,0	737,48	(-)
63	FORLÌ-CESENA	1.615,6	733,57	(-)
64	AOSTA	1.632,0	729,47	(-)
65	LECCO	1.648,9	725,25	(-)
66	MATERA	1.656,3	723,40	(-)
67	ASCOLI PICENO	1.657,3	723,14	(-)
68	PADOVA	1.659,2	722,66	(-)
69	VERONA	1.666,7	720,79	(-)
70	LA SPEZIA	1.677,8	718,01	(-)
71	LIVORNO	1.705,0	711,20	(-)
71	VERBANO-CUSIO-OSSOLA	1.705,0	711,20	(-)
73	SASSARI	1.718,2	707,90	(-)
74	BERGAMO	1.719,4	707,59	(-)
75	PESCARA	1.732,9	704,22	(-)
76	TRIESTE	1.734,5	703,82	(-)
77	PIACENZA	1.760,0	697,44	(-)
78	GENOVA	1.770,0	694,94	(-)
79	PRATO	1.776,7	693,27	(-)
80	GROSSETO	1.800,0	687,43	(-)
81	VICENZA	1.853,1	674,14	(-)
82	TREVISO	1.860,0	672,42	(-)
83	MODENA	1.882,1	666,88	(-)
84	PISA	1.883,3	666,58	(-)
85	MASSA-CARRARA	1.922,2	656,85	(-)
86	LUCCA	1.925,0	656,15	(-)
87	COMO	1.955,6	648,51	(-)
88	PESARO E URBINO	2.011,1	634,61	(-)
89	CAGLIARI	2.045,5	626,01	(-)
90	BRESCIA	2.105,4	611,03	(-)
91	SALERNO	2.108,3	610,28	(-)
92	SAVONA	2.167,9	595,39	(-)
93	BARI	2.182,1	591,81	(-)
94	MONZA E DELLA BRIANZA	2.187,5	590,47	(-)
95	PAVIA	2.212,5	584,22	(-)
96	TORINO	2.243,7	576,42	(-)
97	TRENTO	2.428,6	530,15	(-)
98	RIMINI	2.445,8	525,83	(-)
99	IMPERIA	2.455,6	523,38	(-)
100	SIENA	2.487,5	515,40	(-)
101	NAPOLI	2.503,3	511,44	(-)
102	BOLOGNA	2.864,8	420,99	(-)
103	FIRENZE	2.877,3	417,86	(-)
104	BOLZANO	3.242,9	326,40	(-)
105	ROMA	3.801,3	186,66	(-)
106	VENEZIA	4.335,7	52,94	(-)
107	MILANO	4.547,3	0,00	(-)

Elaborazione su dati OMI-Agenzia delle Entrate
I semestre 2021

Variazione dei prezzi al consumo

Pos.	Provincia	Variazione %	Punteggio 2022	
1	AOSTA	8,77	1000,00	6
2	POTENZA	9,15	936,17	62
3	BERGAMO	9,67	848,91	9
4	COMO	9,99	794,52	48
5	ANCONA	10,10	776,65	11
6	ROVIGO	10,18	762,64	21
7	TRIESTE	10,18	761,90	65
8	CATANZARO	10,19	761,32	83
9	ROMA	10,33	736,86	20
10	VIBO VALENTIA	10,35	734,35	72
11	FROSINONE	10,40	725,23	35
12	LATINA	10,47	713,59	47
13	PAVIA	10,48	712,32	42
14	VERCELLI	10,50	708,21	15
15	REGGIO CALABRIA	10,51	707,34	50
16	SALERNO	10,58	694,91	86
17	GORIZIA	10,59	693,92	45
18	VITERBO	10,61	690,53	29
19	CASERTA	10,61	690,29	2
20	PARMA	10,66	680,72	12
21	LODI	10,69	675,65	36
22	UDINE	10,74	668,32	29
23	CREMONA	10,75	665,95	59
24	BELLUNO	10,80	657,66	81
25	ASCOLI PICENO	10,80	657,22	67
26	VENEZIA	10,81	656,82	29
27	CUNEO	10,85	649,13	49
28	NOVARA	10,86	647,41	68
29	BRESCIA	10,92	637,05	17
30	FOGGIA	10,94	633,70	7
31	VERBANO-CUSIO-OSSOLA	10,96	630,11	46
32	BIELLA	10,97	629,86	23
33	PORDENONE	10,97	629,66	78
34	MONZA E DELLA BRIANZA	10,99	625,36	34
35	REGGIO EMILIA	11,02	621,01	18
36	CAMPOBASSO	11,04	617,96	3
37	NAPOLI	11,11	605,24	104
38	RIETI	11,16	597,51	63
39	SONDRIO	11,20	590,95	75
40	ASTI	11,27	578,71	70
41	MANTOVA	11,28	576,78	61
42	RIMINI	11,32	569,84	51
43	CROTONE	11,35	564,13	98
44	MATERA	11,38	560,45	95
45	FERRARA	11,40	555,72	22
46	ALESSANDRIA	11,41	554,34	90
47	PESARO E URBINO	11,46	546,00	64
48	LIVORNO	11,46	545,78	65
48	TREVISO	11,46	545,78	71
50	AVELLINO	11,49	540,90	55
51	PIACENZA	11,51	537,40	80
52	FERMO	11,52	537,01	41
53	VARESE	11,53	534,30	58
54	TORINO	11,54	532,46	57
55	TERNI	11,55	531,86	89
56	VERONA	11,56	529,41	16
57	PISA	11,56	528,65	4
58	LUCCA	11,59	523,89	56
59	VICENZA	11,61	520,19	13
60	ISERNIA	11,62	519,23	5
61	BARLETTA-ANDRIA-TRANI	11,71	504,61	54
62	CAGLIARI	11,75	497,67	40
63	LECCO	11,75	496,75	39
64	L'AQUILA	11,78	492,60	8
65	ORISTANO	11,80	489,26	25
65	SUD SARDEGNA	11,80	489,26	28
67	PADOVA	11,82	484,69	37
68	NUORO	11,85	480,85	25
69	TARANTO	11,93	467,77	99
70	AREZZO	11,93	466,38	92
71	SASSARI	11,95	464,03	14
72	BOLOGNA	12,01	453,86	10
73	FIRENZE	12,03	450,65	52
74	MILANO	12,04	448,73	24
75	BENEVENTO	12,11	436,06	87
76	PRATO	12,15	429,01	27
77	SAVONA	12,16	428,37	85
78	CHIETI	12,21	419,98	84
79	MACERATA	12,23	416,02	19
80	SIENA	12,30	404,39	43
81	PESCARA	12,30	403,89	82
82	MODENA	12,31	402,20	93
83	TRENTO	12,34	397,90	97
84	MASSA-CARRARA	12,36	395,14	33
85	PISTOIA	12,43	382,44	29
86	CALTANISSETTA	12,44	380,64	60
87	BARI	12,48	374,62	102
88	PERUGIA	12,51	368,70	94
89	BOLZANO	12,53	365,02	107
90	COSENZA	12,53	364,85	105
91	LECCE	12,64	347,63	100
92	FORLÌ-CESENA	12,65	344,97	38
93	GROSSETO	12,68	339,87	106
94	TERAMO	12,74	329,62	1
95	RAVENNA	12,82	316,97	74
96	RAGUSA	13,02	283,46	88
97	TRAPANI	13,24	246,29	103
98	AGRIGENTO	13,44	212,38	91
99	GENOVA	13,48	205,01	77
100	BRINDISI	13,51	199,53	100
101	SIRACUSA	13,59	185,79	96
102	ENNA	13,66	174,22	73
103	LA SPEZIA	13,75	159,99	44
104	MESSINA	13,91	131,78	68
105	IMPERIA	14,23	78,34	76
106	PALERMO	14,65	8,36	79
107	CATANIA	14,70	0,00	53

Elaborazione su dati Istat 2022

Sofferenze bancarie dei prestiti alle famiglie

Pos.	Provincia	Euro	Punteggio 2022
1	BOLZANO	0,10	1.000,00	1
2	AOSTA	0,20	888,89	87
	BELLUNO	0,20	888,89	3
	TRENTO	0,20	888,89	3
	TRIESTE	0,20	888,89	2
6	AREZZO	0,30	777,78	6
	BERGAMO	0,30	777,78	17
	BOLOGNA	0,30	777,78	40
	BRESCIA	0,30	777,78	40
	COMO	0,30	777,78	17
	CREMONA	0,30	777,78	17
	CUNEO	0,30	777,78	17

Reddito e ricchezza

	FERRARA	0,30	777,78	40
	FIRENZE	0,30	777,78	17
	GORIZIA	0,30	777,78	68
	LECCO	0,30	777,78	17
	MANTOVA	0,30	777,78	40
	MATERA	0,30	777,78	3
	MILANO	0,30	777,78	6
	MODENA	0,30	777,78	17
	MONZA E DELLA BRIANZA	0,30	777,78	17
	NOVARA	0,30	777,78	17
	PADOVA	0,30	777,78	17
	PIACENZA	0,30	777,78	6
	PORDENONE	0,30	777,78	6
	REGGIO EMILIA	0,30	777,78	40
	SAVONA	0,30	777,78	17
	SONDRIO	0,30	777,78	40
	TORINO	0,30	777,78	6
	TREVISO	0,30	777,78	17
	UDINE	0,30	777,78	6
	VARESE	0,30	777,78	17
	VENEZIA	0,30	777,78	17
	VERONA	0,30	777,78	6
35	ANCONA	0,40	666,67	40
	ASCOLI PICENO	0,40	666,67	57
	AVELLINO	0,40	666,67	87
	BIELLA	0,40	666,67	40
	CAGLIARI	0,40	666,67	17
	CAMPOBASSO	0,40	666,67	57
	FORLÌ-CESENA	0,40	666,67	40
	GROSSETO	0,40	666,67	57
	IMPERIA	0,40	666,67	17
	L'AQUILA	0,40	666,67	68
	LIVORNO	0,40	666,67	57
	LODI	0,40	666,67	40
	LUCCA	0,40	666,67	40
	MACERATA	0,40	666,67	87
	MASSA-CARRARA	0,40	666,67	40
	ORISTANO	0,40	666,67	40
	PARMA	0,40	666,67	6
	PESARO E URBINO	0,40	666,67	68
	POTENZA	0,40	666,67	68
	PRATO	0,40	666,67	17
	RAVENNA	0,40	666,67	6
	RIMINI	0,40	666,67	40
	ROMA	0,40	666,67	68
	SASSARI	0,40	666,67	57
	SIENA	0,40	666,67	68
	SUD SARDEGNA	0,40	666,67	40
61	BARI	0,50	555,56	17
	BARLETTA-ANDRIA-TRANI	0,50	555,56	17
	FERMO	0,50	555,56	87
	GENOVA	0,50	555,56	17
	ISERNIA	0,50	555,56	68
	LA SPEZIA	0,50	555,56	17
	NUORO	0,50	555,56	6
	PAVIA	0,50	555,56	40
	ROVIGO	0,50	555,56	6
	TERAMO	0,50	555,56	57
	TERNI	0,50	555,56	68
	VERCELLI	0,50	555,56	17
	VICENZA	0,50	555,56	40
74	ALESSANDRIA	0,60	444,44	57
	BENEVENTO	0,60	444,44	57
	CHIETI	0,60	444,44	68
	ENNA	0,60	444,44	57
	FOGGIA	0,60	444,44	68
	LATINA	0,60	444,44	87
	LECCE	0,60	444,44	57
	MESSINA	0,60	444,44	102
	NAPOLI	0,60	444,44	97
	PERUGIA	0,60	444,44	68
	PESCARA	0,60	444,44	68
	PISTOIA	0,60	444,44	97
	SALERNO	0,60	444,44	68
	VERBANO-CUSIO-OSSOLA	0,60	444,44	17
	VIBO VALENTIA	0,60	444,44	87
	VITERBO	0,60	444,44	87
90	ASTI	0,70	333,33	87
	BRINDISI	0,70	333,33	102
	COSENZA	0,70	333,33	68
	FROSINONE	0,70	333,33	97
	PALERMO	0,70	333,33	97
	PISA	0,70	333,33	68
	RIETI	0,70	333,33	68
	TRAPANI	0,70	333,33	97
98	AGRIGENTO	0,80	222,22	87
	CALTANISSETTA	0,80	222,22	87
	CASERTA	0,80	222,22	102
	CATANIA	0,80	222,22	107
	CATANZARO	0,80	222,22	68
	REGGIO CALABRIA	0,80	222,22	68
104	RAGUSA	0,90	111,11	68
	TARANTO	0,90	111,11	57
106	CROTONE	1,00	0,00	102
	SIRACUSA	1,00	0,00	102

Elaborazione su dati Istat BES 2022

Percettori di pensioni di basso importo

Pos.	Provincia	Euro	Punteggio	2022
1	BIELLA	5,4	1.000,00	1
2	FERRARA	5,7	975,61	1
3	BOLOGNA	5,8	967,48	1
	NOVARA	5,8	967,48	6
	ROVIGO	5,8	967,48	1
6	RAVENNA	5,9	959,35	5
7	MANTOVA	6,1	943,09	8
	VERCELLI	6,1	943,09	7
9	GORIZIA	6,2	934,96	9
10	ASTI	6,3	926,83	9
	FIRENZE	6,3	926,83	12
12	CREMONA	6,4	918,70	13
	MILANO	6,4	918,70	13
	SIENA	6,4	918,70	9
15	MONZA E DELLA BRIANZA	6,5	910,57	21
	PADOVA	6,5	910,57	17
17	TRIESTE	6,6	902,44	21
18	AOSTA	6,7	894,31	13
	CUNEO	6,7	894,31	13
	PAVIA	6,7	894,31	24
21	FORLÌ-CESENA	6,8	886,18	18
	GROSSETO	6,8	886,18	21
23	ALESSANDRIA	6,9	878,05	18
	BRESCIA	6,9	878,05	28
	LECCO	6,9	878,05	28
	PRATO	6,9	878,05	18
	TREVISO	6,9	878,05	28
	VENEZIA	6,9	878,05	24
	VERONA	6,9	878,05	28
30	MODENA	7,0	869,92	24
	VICENZA	7,0	869,92	28
32	BOLZANO	7,1	861,79	47
	LODI	7,1	861,79	28
	PARMA	7,1	861,79	40
	SAVONA	7,1	861,79	36
	TORINO	7,1	861,79	28
	UDINE	7,1	861,79	36
38	ANCONA	7,2	853,66	36
	AREZZO	7,2	853,66	36
	PORDENONE	7,2	853,66	28
	TRENTO	7,2	853,66	24
42	BELLUNO	7,3	845,53	41
	BERGAMO	7,3	845,53	44
44	REGGIO EMILIA	7,4	837,40	41
45	PIACENZA	7,5	829,27	44
46	L'AQUILA	7,6	821,14	70
	MACERATA	7,6	821,14	41
	PISTOIA	7,6	821,14	44
49	GENOVA	8,0	788,62	51
50	FERMO	8,1	780,49	49
	PISA	8,1	780,49	50
52	LIVORNO	8,2	772,36	51
53	MASSA-CARRARA	8,6	739,84	53
54	LUCCA	8,8	723,58	55
55	COMO	9,0	707,32	57
	VARESE	9,0	707,32	54
57	PERUGIA	9,1	699,19	55
58	RIMINI	9,4	674,80	57
	VERBANO-CUSIO-OSSOLA	9,4	674,80	57
60	IMPERIA	9,5	666,67	61
	PESARO E URBINO	9,5	666,67	60
62	SONDRIO	9,7	650,41	62
	VITERBO	9,7	650,41	63
64	TERNI	9,9	634,15	63
65	NUORO	10,1	617,89	67
66	CHIETI	10,2	609,76	66
67	ASCOLI PICENO	10,4	593,50	65
	ISERNIA	10,4	593,50	71
69	MATERA	10,6	577,24	68
70	LA SPEZIA	10,7	569,11	47
71	CAGLIARI	10,8	560,98	76
72	FROSINONE	10,9	552,85	73
73	RIETI	11,0	544,72	68
74	ORISTANO	11,1	536,59	76
75	BRINDISI	11,2	528,46	71
	PESCARA	11,2	528,46	76
	ROMA	11,2	528,46	74
78	CAMPOBASSO	11,3	520,33	74
79	SASSARI	11,9	471,54	80
80	SUD SARDEGNA	12,1	455,28	84
81	TERAMO	12,3	439,02	80
82	BARI	12,4	430,89	82
83	TARANTO	12,5	422,76	79
84	POTENZA	12,7	406,50	86
	SALERNO	12,7	406,50	85
86	CATANZARO	12,8	398,37	87
87	LATINA	12,9	390,24	82
	RAGUSA	12,9	390,24	90
	TRAPANI	12,9	390,24	89
90	BENEVENTO	13,0	382,11	87
91	SIRACUSA	13,3	357,72	93
92	CATANIA	13,5	341,46	94
93	FOGGIA	13,6	333,33	92
94	PALERMO	13,7	325,20	97
95	MESSINA	13,9	308,94	91
96	VIBO VALENTIA	14,2	284,55	95
97	CASERTA	14,3	276,42	101
	ENNA	14,3	276,42	100
99	REGGIO CALABRIA	14,5	260,16	95
100	AVELLINO	14,7	243,90	99
101	LECCE	14,8	235,77	98
102	CALTANISSETTA	15,2	203,25	102
103	COSENZA	15,4	186,99	103
104	BARLETTA-ANDRIA-TRANI	16,4	105,69	104
105	AGRIGENTO	17,0	56,91	105
106	NAPOLI	17,1	48,78	106
107	CROTONE	17,7	0,00	107

Elaborazione su dati Istat BES 2021



MF fashion

FASHION, ITALIANS DO IT BETTER

Un numero da collezione per raccontare i veri protagonisti del Made in Italy. Le immagini che illustrano i lavori dietro le quinte e la maestria di artigiani e atelier.
In più, la prima classifica di MF Fashion con le top 10 aziende in termini di fatturato, market cap e crescita sull'anno

In edicola con

ACQUISTA QUI LA TUA COPIA DIGITALE